

INFORMACIÓ ESTADÍSTICA

Mercat Central del Peix

2019



mercabarna

PRESENTACIÓ

UN any més, Mercabarna edita el resum estadístic del Mercat Central del Peix. Aquesta és la vint-i-setena edició d'aquest llibre d'Informació Estadística ampliant les dades que es reflecteixen en la nostre pàgina web corporativa: www.mercabarna.es. Aquesta informació estadística, està principalment dirigida als professionals dels sectors interessats en l'evolució tant de volum d'entrades, comercialització així com de la cotització dels productes del grup fresc, congelat i dels fumats i salaons.

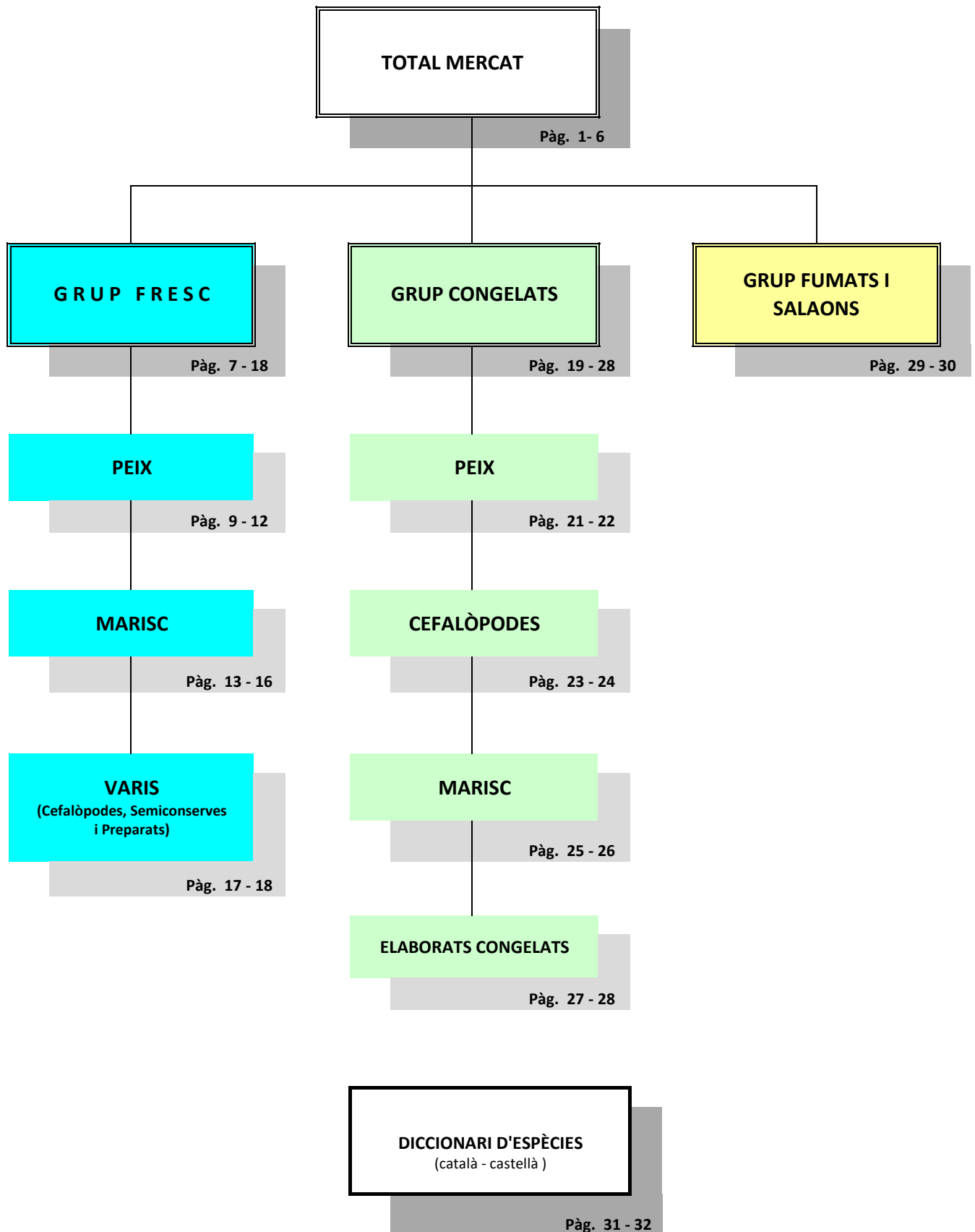
Per qualsevol suggeriment, dubte o necessitat d'ampliació de la informació, no dubteu a enviar-nos un correu electrònic a mcpeix@mercabarna.cat.

PRESENTACIÓN

UN año más, Mercabarna edita el resumen estadístico del Mercado Central del Pescado. Esta es la vigésimo séptima edición de este libro de Información Estadística, ampliando los datos que se reflejan y aparecen en nuestra página web corporativa: www.mercabarna.es. Esta información estadística, está principalmente dirigida a los profesionales de los sectores interesados en la evolución tanto de volumen de entrada, comercialización así como de la cotización de los productos del grupo del Fresco, Congelado y los Ahumados y Salazones.

Para cualquier sugerencia, duda o necesidad de ampliación de la información, no duden en enviarnos un correo electrónico a mcpeix@mercabarna.cat.

ESQUEMA GENERAL



Resum anual per grups i famílies

Tones comercialitzades i preus mitjans

Grup	Tones			Preu mitjà		
	2018	2019	DIF %	2018	2019	DIF %
Gàdids	7.844	7.147	-8,89	5,44	5,51	1,29
Pleuronectiformes	3.008	3.168	5,31	10,45	10,26	-1,82
Espàrids	2.589	2.917	12,69	7,25	7,30	0,69
Salmònids	4.732	5.349	13,05	7,20	6,91	-4,03
Lòfids	4.436	4.382	-1,21	13,87	13,92	0,36
Altres peixos	4.593	5.392	17,38	8,37	7,32	-12,54
Peix blanc selecte	27.201	28.355	4,24	8,35	8,14	-2,51
Gàdids	1.301	1.419	9,09	2,20	2,07	-5,91
Pleuronectiformes	157	146	-7,01	3,69	3,78	2,44
Espàrids	18	23	32,69	1,37	1,10	-19,71
Salmònids	249	219	-12,10	4,20	4,25	1,19
Altres peixos	322	617	91,66	3,72	5,06	36,02
Peix blanc popular	2.047	2.424	18,46	2,79	3,12	11,83
Escòmbrids	3.041	3.112	2,33	14,49	14,34	-1,04
Altres peixos	4.550	3.962	-12,92	3,28	3,60	9,76
Peix blau	7.591	7.074	-6,81	7,77	8,32	7,08
TOTAL PEIX FRESC	36.839	37.853	2,75	7,92	7,85	-0,88
Crustacis	1.761	1.936	9,96	20,44	18,92	-7,44
Mol·luscs	13.071	13.149	0,59	4,39	4,21	-4,10
TOTAL MARISC FRESC	14.832	15.085	1,70	6,30	6,10	-3,17
Cefalòpodes	2.448	2.987	22,05	10,18	9,82	-3,54
Semiconserves	3.948	3.541	-10,29	6,55	6,59	0,61
Preparats	1.050	1.040	-0,96	6,70	6,99	4,33
Elaborats	64	60	-5,64	19,82	12,96	-34,61
TOTAL VARIS FRESC	7.510	7.629	1,59	7,87	7,96	1,14
TOTAL FRESC	59.181	60.568	2,34	7,51	7,43	-1,07
Gàdids	944	954	1,04	7,78	7,51	-3,47
Pleuronectiformes	462	498	7,82	6,14	7,58	23,45
Salmònids	23	19	-17,20	6,57	5,25	-20,09
Lòfids	315	406	29,03	10,48	9,47	-9,64
Altres peixos	473	501	5,92	4,69	4,88	4,05
TOTAL PEIX CONGELAT	2.217	2.378	7,28	7,15	7,29	1,96
TOTAL CEFALÒPODES	3.741	3.904	4,36	7,38	6,94	-5,96
Crustacis	2.984	3.038	1,81	13,04	13,50	3,53
Mol·luscs	183	164	-10,33	4,29	3,49	-18,65
TOTAL MARISC CONGELAT	3.167	3.202	1,11	12,54	12,99	3,59
Precuinats	470	527	12,11	4,19	4,43	5,73
Cuinats	558	490	-12,17	10,08	9,50	-5,75
TOTAL ELABORATS CONGELATS	1.028	1.017	-1,07	7,39	6,87	-7,04
TOTAL CONGELAT	10.152	10.501	3,44	8,94	8,86	-0,89
FUMATS I SALAONS	243	304	25,36	12,13	12,49	2,97
TOTAL MERCAT	69.576	71.373	2,58	7,73	7,66	-0,91

Històric de tones per grups, subgrups i famílies (2010-2019)

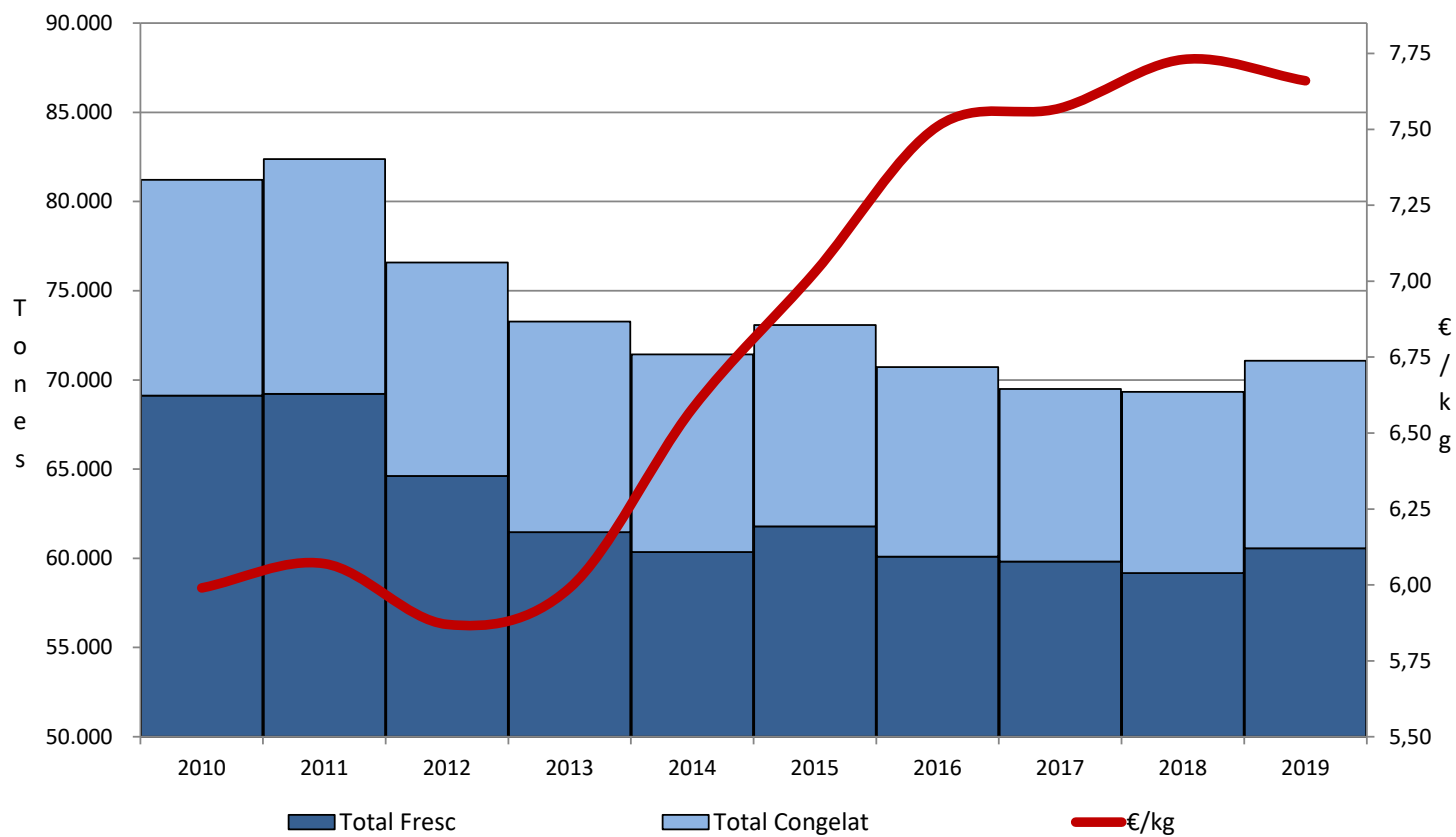
DENOMINACIÓ	2010	2011	2012	2013	2014	2015	2016	2017	2018	2019
Peix Blanc Selecte	30.026	31.312	29.214	28.107	28.566	28.710	26.908	28.003	27.201	28.355
Peix Blanc Popular	2.393	2.249	2.476	2.547	2.399	2.453	2.358	2.270	2.047	2.424
Peix Blau	10.270	10.367	8.632	8.864	8.614	8.679	8.807	7.880	7.591	7.074
TOTAL PEIX FRESC	42.689	43.928	40.322	39.518	39.579	39.842	38.074	38.152	36.839	37.853
Crustacis	2.299	2.196	2.057	1.636	1.766	1.841	1.769	1.609	1.761	1.936
Mol·luscs	15.946	15.750	15.217	13.580	12.874	12.141	12.367	12.322	13.071	13.149
TOTAL MARISC FRESC	18.245	17.946	17.274	15.216	14.640	13.982	14.137	13.931	14.832	15.085
Cefalòpodes	3.256	3.073	3.326	3.183	2.614	2.882	2.405	2.589	2.448	2.987
Semiconserves	3.289	3.072	2.731	2.554	2.611	3.729	4.108	4.112	3.948	3.541
Preparats	1.601	1.155	924	932	848	1.285	1.301	977	1.050	1.040
Elaborats	38	37	32	68	58	67	69	54	64	60
TOTAL VARIS FRESC	8.184	7.336	7.013	6.737	6.131	7.963	7.884	7.732	7.510	7.629
TOTAL FRESC	69.118	69.210	64.609	61.471	60.350	61.787	60.094	59.815	59.181	60.568
TOTAL PEIX CONGELAT	2.695	2.884	2.637	2.713	2.307	2.250	2.262	2.115	2.217	2.378
CEFALÒPODES	3.991	4.377	3.790	4.214	4.265	4.624	4.172	3.648	3.741	3.904
Crustacis	3.979	4.336	4.037	3.673	3.359	3.260	3.082	2.874	2.984	3.038
Mol·luscs	113	157	171	109	92	105	139	150	183	164
TOTAL MARISC CONGELAT	4.092	4.493	4.208	3.782	3.451	3.365	3.221	3.024	3.167	3.202
Precuinats	420	584	613	482	478	472	454	383	470	527
Cuinats	902	821	724	601	571	578	522	500	558	490
TOTAL ELABORATS CONGELATS	1.322	1.405	1.337	1.083	1.048	1.050	976	883	1.028	1.017
TOTAL CONGELATS	12.100	13.159	11.972	11.792	11.071	11.289	10.631	9.670	10.152	10.501
TOTAL VARIS (Fumats i Salaons)	167	174	151	86	162	212	249	178	243	304
TOTAL MERCAT	81.385	82.543	76.732	73.349	71.583	73.288	70.974	69.662	69.576	71.373

Històric de preus per grups, subgrups i famílies (2010-2019)

DENOMINACIÓ	2010	2011	2012	2013	2014	2015	2016	2017	2018	2019
Peix Blanc Selecte	7,13	6,92	6,55	6,95	7,30	8,05	8,68	8,51	8,34	8,14
Peix Blanc Popular	2,14	2,15	2,03	1,87	2,18	2,59	2,74	2,53	2,79	3,12
Peix Blau	4,67	4,74	4,81	4,80	5,37	6,38	7,29	6,58	7,77	8,32
TOTAL PEIX FRESC	6,26	6,16	5,90	6,14	6,57	7,36	7,99	7,76	7,92	7,85
Crustacis	16,41	15,63	15,36	16,00	19,40	18,95	19,68	19,63	20,44	18,92
Mol·luscs	2,86	3,03	2,92	3,20	3,63	3,59	4,18	4,49	4,39	4,21
TOTAL MARISC FRESC	4,57	4,58	4,40	4,58	5,53	5,61	6,12	6,24	6,30	6,10
Cefalòpodes	6,71	7,34	6,46	7,41	7,93	8,11	8,38	9,44	10,18	9,82
Semiconserves	5,18	5,68	5,86	4,81	4,42	4,44	4,43	5,29	6,55	6,59
Preparats	5,56	6,29	5,83	6,35	6,35	5,98	6,44	6,58	6,70	6,99
Elaborats	12,88	16,27	14,64	11,94	14,07	15,15	15,53	19,50	19,82	12,96
TOTAL VARIS FRESC	5,90	6,52	6,18	6,32	6,28	6,11	6,06	6,94	7,87	7,96
TOTAL FRESC	5,77	5,79	5,53	5,77	6,29	6,80	7,30	7,30	7,51	7,43
TOTAL PEIX CONGELAT	5,02	5,19	5,28	5,40	7,63	6,98	7,32	7,11	7,15	7,29
CEFALÒPODES	4,71	5,41	5,94	5,11	5,38	5,30	6,21	6,97	7,38	6,94
Crustacis	11,32	11,50	11,42	10,84	12,29	13,37	13,47	13,80	13,04	13,50
Mol·luscs	3,86	3,87	3,96	3,92	3,66	4,39	4,08	4,26	4,29	3,49
TOTAL MARISC CONGELAT	11,12	11,24	11,11	10,64	12,06	13,09	13,06	13,33	12,54	12,99
Precuinats	3,81	3,96	4,00	4,18	3,90	3,85	4,23	4,22	4,19	4,43
Cuinats	7,97	8,09	8,09	8,40	9,51	11,40	10,61	12,90	10,08	9,50
TOTAL ELABORATS CONGELATS	6,65	6,28	6,21	6,52	6,96	8,01	7,64	9,14	7,39	6,87
TOTAL CONGELATS	7,16	7,44	7,64	7,08	8,08	8,21	8,65	9,19	8,94	8,86
TOTAL VARIS (Fumats i Salaons)	11,40	11,13	11,12	11,51	11,13	10,65	10,94	11,76	12,13	12,49
TOTAL MERCAT	5,99	6,07	5,87	5,99	6,58	7,03	7,51	7,57	7,73	7,66

TOTAL MERCAT

Tonatge total del Mercat i preu en €/kg

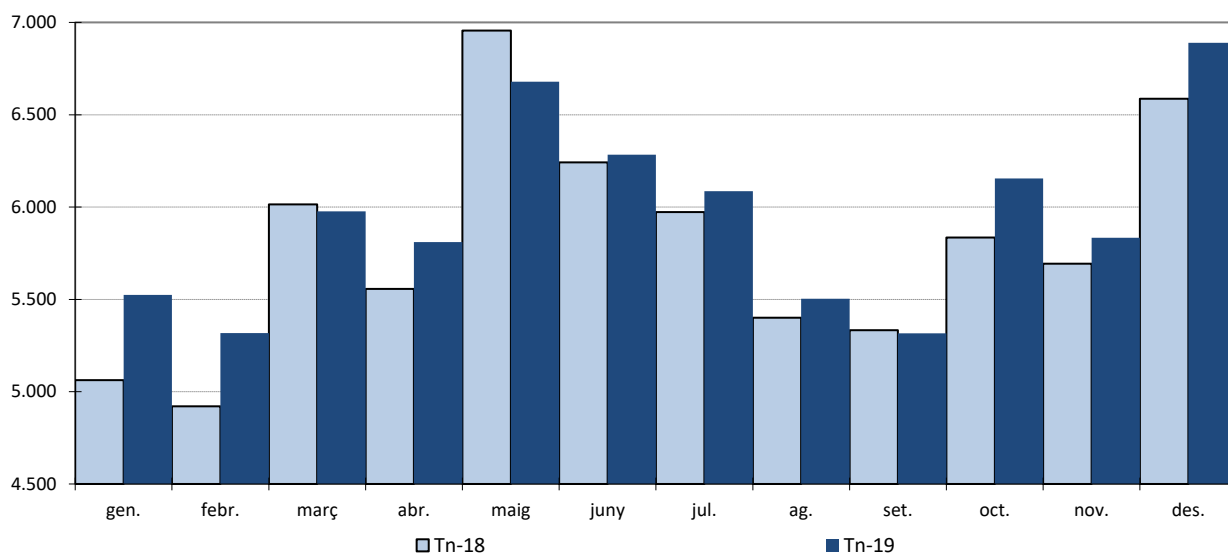


TOTAL MERCAT

Evolució tones i preus 2018-2019

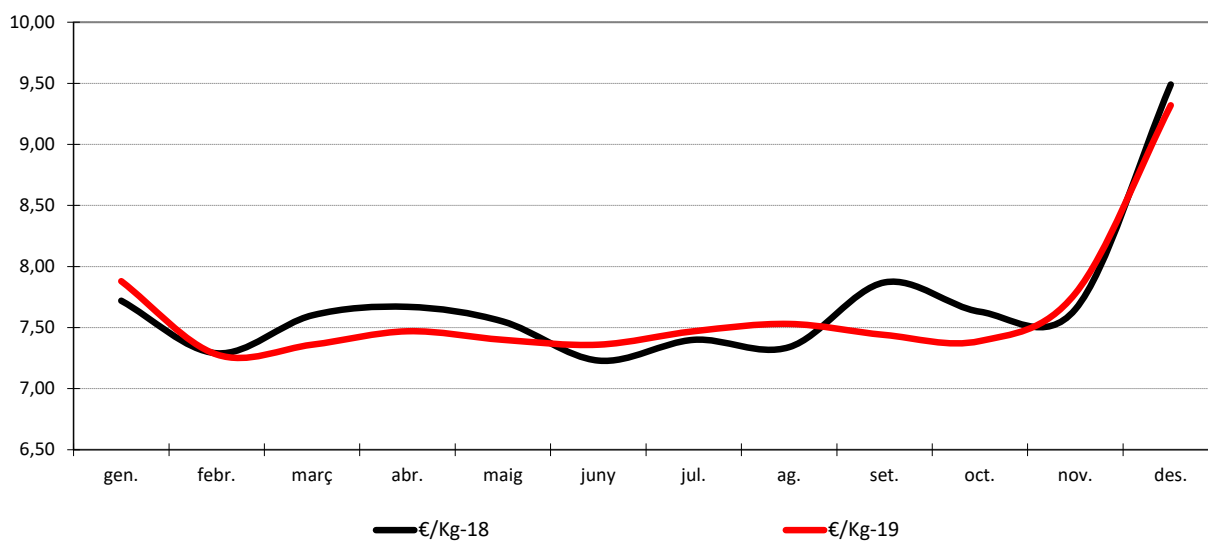
	gen.	febr.	març	abr.	maig	juny	jul.	ag.	set.	oct.	nov.	des.	Total
Tn-18	5.063	4.921	6.014	5.557	6.956	6.242	5.973	5.400	5.333	5.835	5.694	6.586	69.576
Tn-19	5.524	5.317	5.977	5.810	6.679	6.283	6.086	5.503	5.316	6.154	5.833	6.890	71.373

Evolució mensual tones



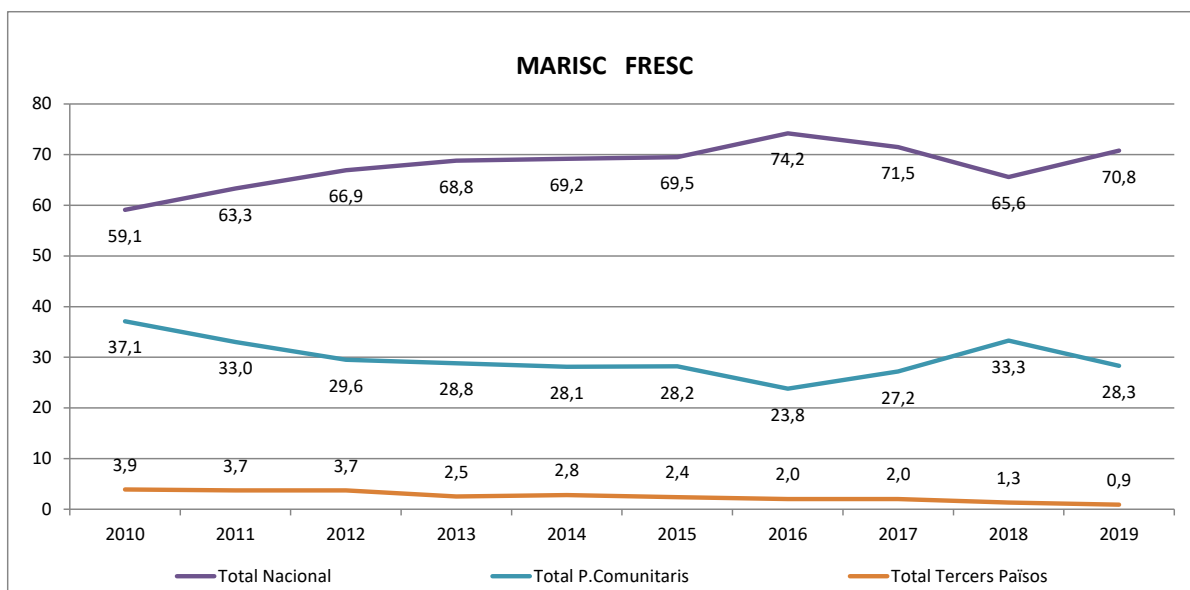
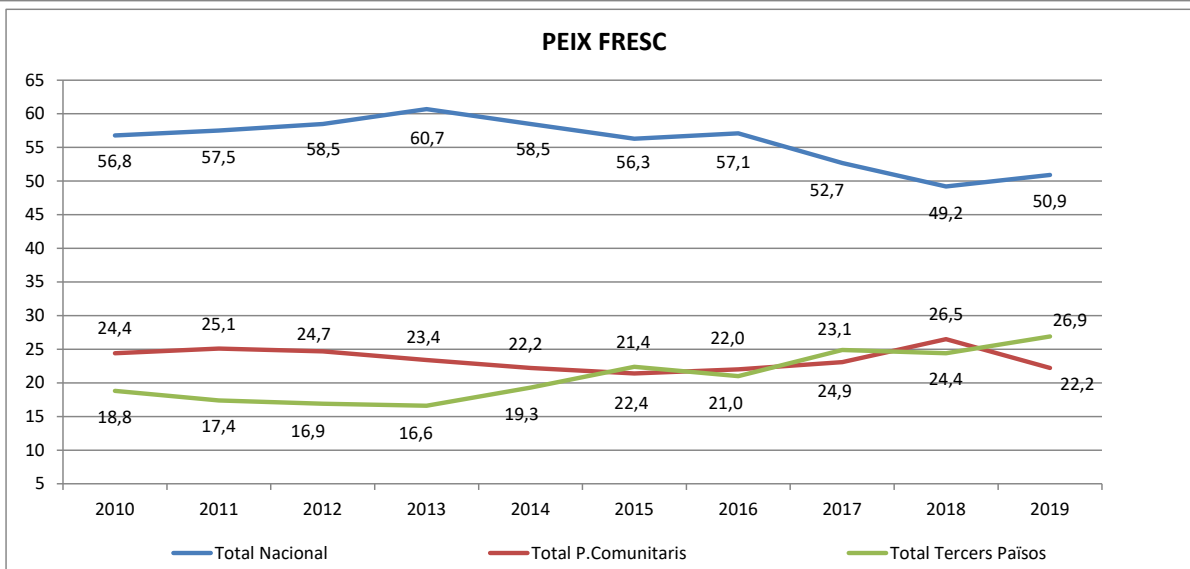
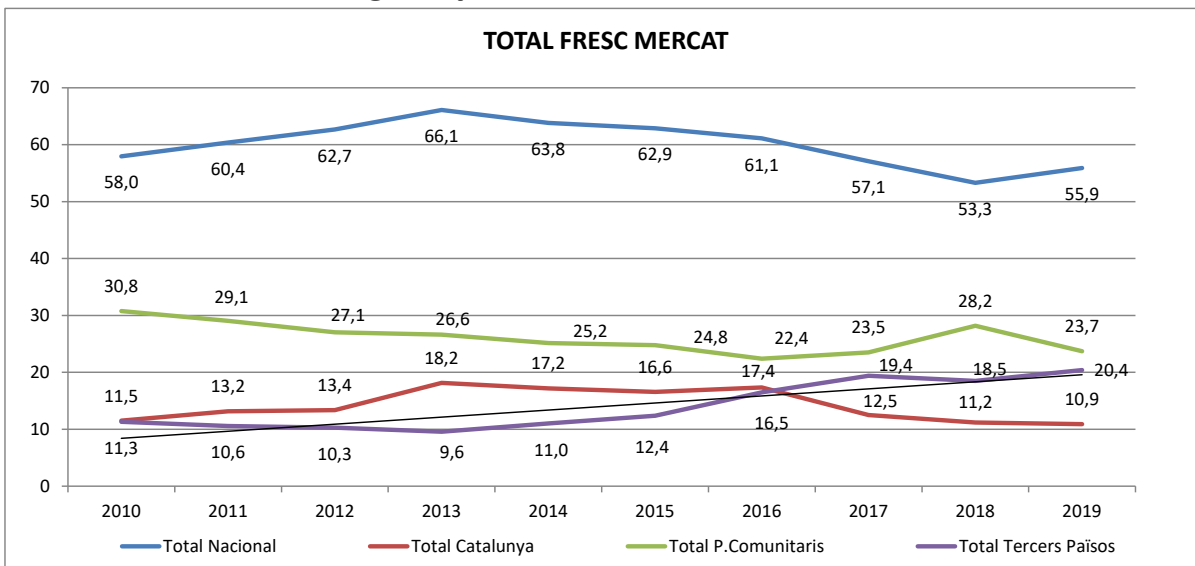
	gen.	febr.	març	abr.	maig	juny	jul.	ag.	set.	oct.	nov.	des.	Total
€/Kg-18	7,72	7,29	7,60	7,67	7,55	7,23	7,40	7,34	7,87	7,63	7,65	9,49	7,73
€/Kg-19	7,88	7,28	7,36	7,47	7,40	7,36	7,47	7,53	7,44	7,39	7,78	9,32	7,66

Evolució mensual preus



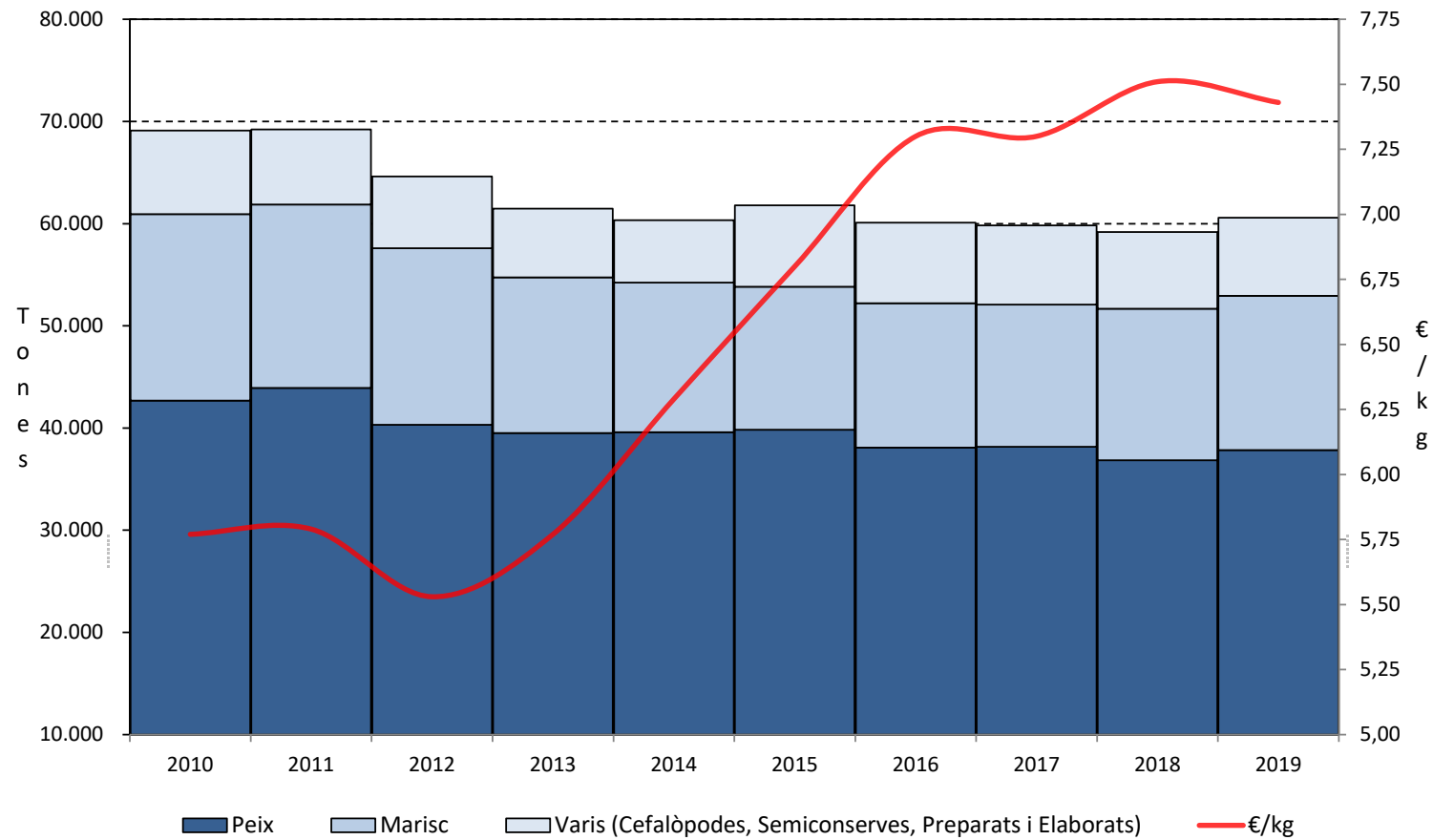
GRUP FRESC

Evolució Tones Comercialitzades Segons procedència 2010-2019



GRUP DE FRESC

Tonatge total i preu en €/kg

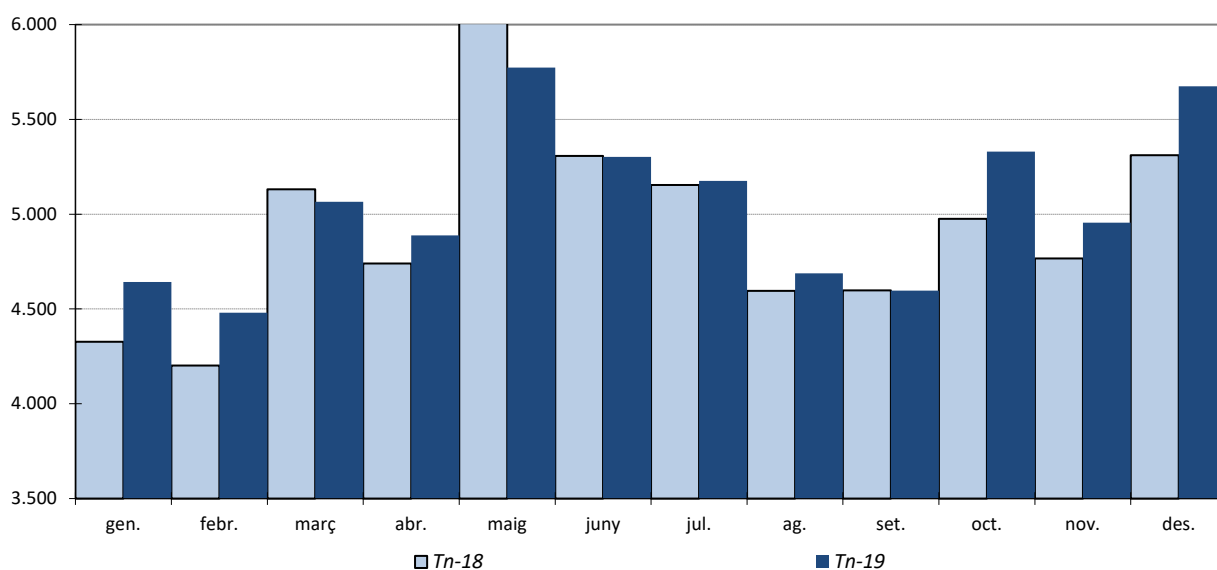


GRUP FRESC

Evolució tones i preus 2018-2019

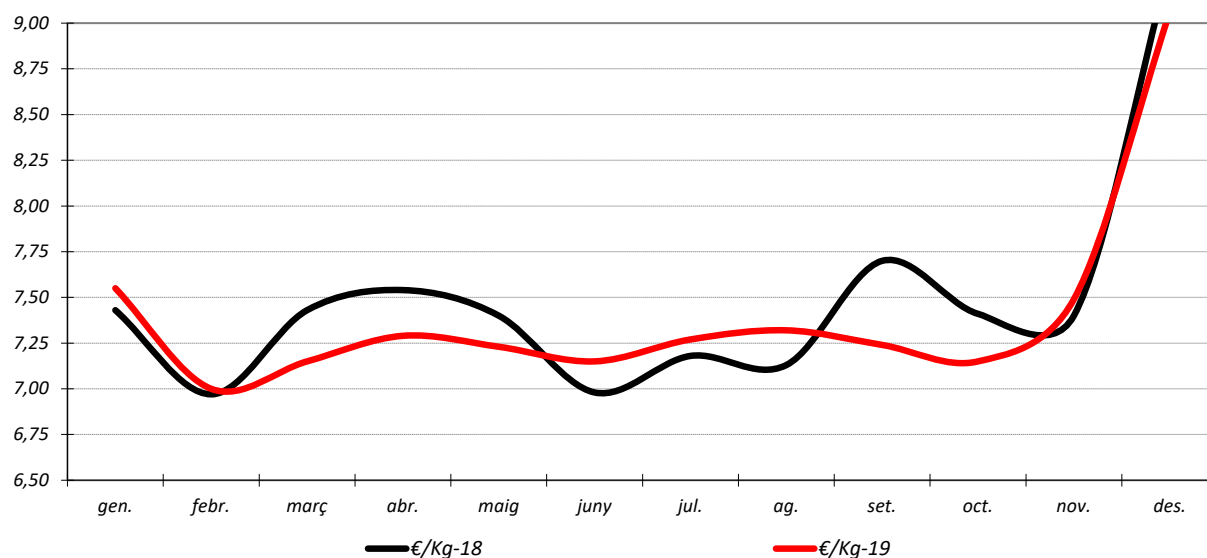
	gen.	febr.	març	abr.	maig	juny	jul.	ag.	set.	oct.	nov.	des.	Total
Tn-18	4.327	4.201	5.131	4.739	6.073	5.308	5.155	4.595	4.599	4.975	4.767	5.311	59.181
Tn-19	4.642	4.480	5.065	4.888	5.773	5.302	5.175	4.687	4.597	5.329	4.955	5.675	60.568

Evolució mensual tones



	gen.	febr.	març	abr.	maig	juny	jul.	ag.	set.	oct.	nov.	des.	Total
€/Kg-18	7,43	6,97	7,43	7,54	7,40	6,98	7,18	7,13	7,70	7,41	7,40	9,32	7,50
€/Kg-19	7,55	7,00	7,15	7,29	7,23	7,15	7,27	7,32	7,24	7,15	7,49	9,06	7,43

Evolució mensual preus



PEIX FRESC

Tones i preus 2018-2019

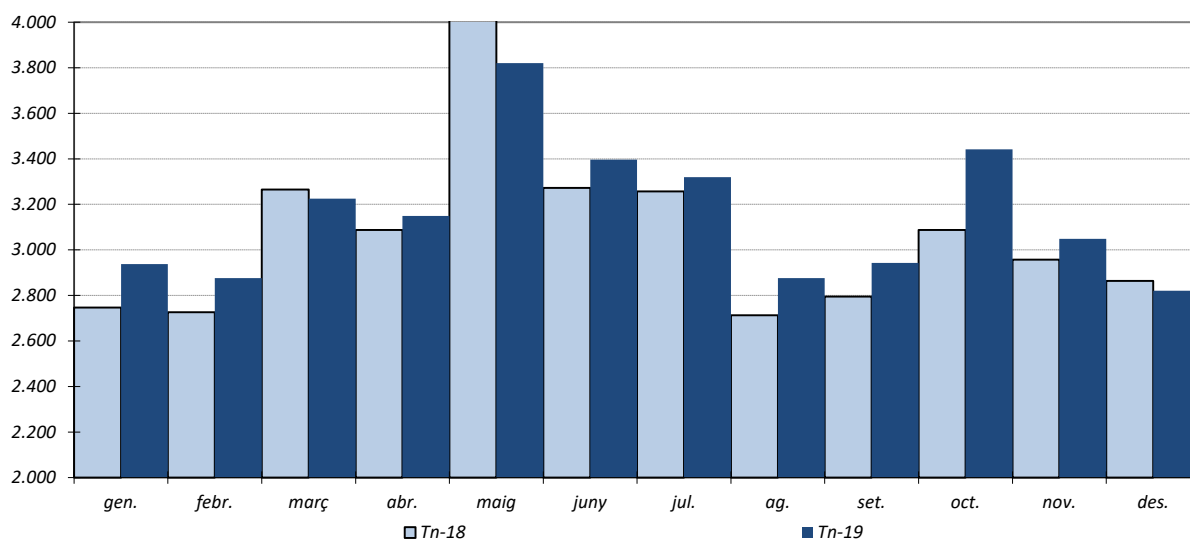
Especie	Tones		Dif.	Preu / kg		Dif.
	2018	2019	%	2018	2019	%
Abadeig	35	51	44,97	6,65	7,03	5,70
Bacallà de cultiu	185	110	-40,43	4,00	4,00	0,00
Bacallà salvatge	270	202	-25,26	5,46	5,68	3,92
Besuc de cultiu	0	0	233,33	15,00	15,68	4,56
Besuc salvatge	50	66	32,38	23,86	23,48	-1,60
Boga	18	23	32,69	1,37	1,10	-19,74
Bonítol del nord	257	269	4,53	5,93	5,63	-5,09
Bonítol del sud	59	134	126,48	4,79	4,21	-12,19
Bruixa	1.134	1.105	-2,50	6,76	6,95	2,85
Burret	22	23	3,15	3,63	3,57	-1,72
Cassó	77	68	-11,88	9,63	8,64	-10,30
Castanyola	29	25	-14,91	3,91	3,39	-13,17
Congre	104	153	46,89	3,21	2,84	-11,39
Corball de cultiu	291	259	-11,22	7,13	7,83	7,08
Corball salvatge	163	179	10,14	10,91	10,13	7,14
Fogonero	75	103	38,64	3,47	3,62	4,38
Gall de Sant Pere	87	122	40,55	16,66	18,02	8,21
Liba	32	64	99,53	2,75	2,59	-5,73
Llenguadina	157	146	-7,01	3,69	3,78	2,49
Llenguado	1.148	1.146	-0,19	13,74	13,47	-1,97
Llobarro de cultiu	1.733	2.006	15,73	4,51	3,91	-13,29
Llobarro salvatge	429	346	-19,23	19,21	18,63	-3,00
Lluç d'arrossegament	2.256	1.831	-18,86	4,10	4,23	3,20
Lluç de palangre nacional	3.069	2.745	-10,55	6,52	6,34	-2,71
Lluç palangre d'importació	673	794	18,03	7,91	8,20	3,67
Llucet <500 grs	904	938	3,72	4,03	4,00	-0,73
Llucet 500-1.000 grs	450	475	5,44	4,35	4,21	-3,11
Lluerna / Biret	112	138	23,05	2,42	2,88	19,07
Lluerna / Biret > 500 grs	9	7	-21,84	9,76	10,38	6,33
Mabre	3	17	506,99	5,03	3,93	-21,85
Maire	1.031	1.025	-0,61	2,05	1,90	-7,39
Marraix	196	192	-2,21	12,27	12,88	4,99
Melva / Baldufa	11	4	-62,19	2,37	2,61	10,31
Mero / Rascàs	80	117	46,23	17,90	18,09	1,03
Moll	186	211	13,48	7,21	6,56	-9,13
Mòllera	163	226	39,08	2,43	2,00	-17,69
Orada de cultiu	1.983	2.262	14,11	4,22	4,12	-2,34
Orada salvatge	445	425	-4,37	18,59	20,68	11,25
Pagell	68	78	15,08	3,21	3,72	15,84
Pagre	41	69	67,10	17,56	18,74	6,72
Peix espasa / Emperador	429	368	-14,19	17,32	17,55	1,34
Pelaia	97	154	58,29	9,14	6,97	-23,71
Rajada	54	278	411,61	7,34	7,64	4,10
Rap importació	1.871	1.786	-4,51	12,59	12,50	-0,76
Rap nacional	2.565	2.596	1,20	14,80	14,91	0,72
Salmó	4.732	5.349	13,05	7,20	6,91	-4,13
Sardina	1.589	1.391	-12,47	3,75	3,79	0,98
Seitó	2.114	1.885	-10,82	3,32	3,71	12,01
Seitó Francés	542	303	-44,07	2,03	2,79	37,02
Seitó Italià	10	106	936,21	2,21	2,66	20,64
Sonso	39	61	56,87	9,95	7,60	-23,56
Sorell	256	216	-15,55	1,74	1,81	3,83
Tonyina	2.098	2.178	3,83	19,23	18,74	-2,56
Truita	249	219	-12,10	4,20	4,25	-1,20
Turbot de cultiu	495	649	31,18	9,50	9,50	0,00
Turbot salvatge	135	114	-15,29	17,96	18,77	4,49
Verat	616	526	-14,54	3,06	3,22	5,25
Varis (Altres peixos)	913	1517	66,09	4,00	4,00	0,00
TOTAL	36.839	37.853	2,75	7,92	7,85	-0,88

PEIX FRESC

Evolució tones i preus 2018-2019

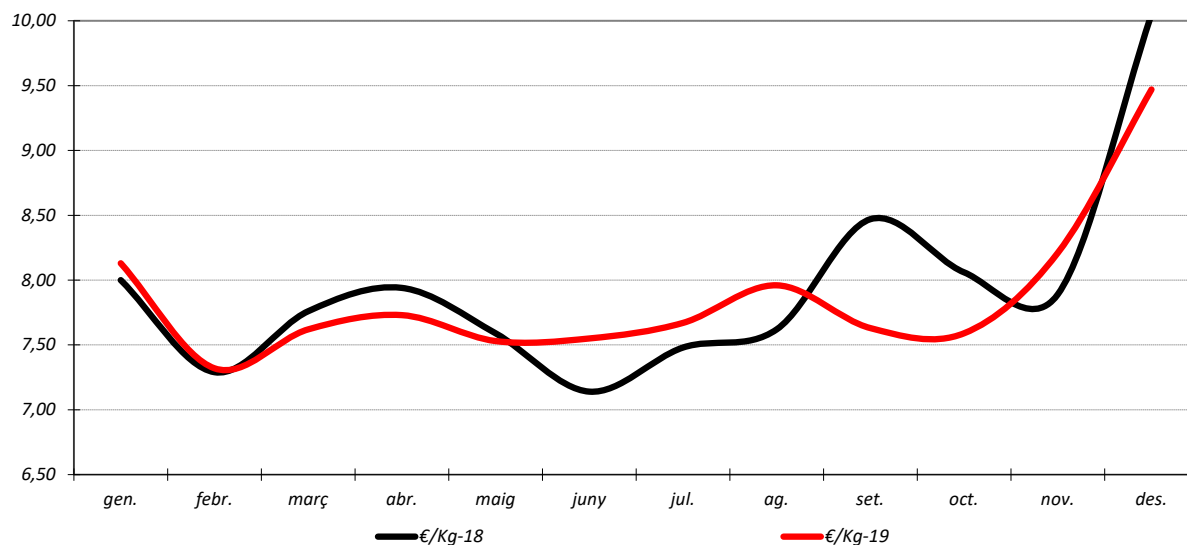
	gen.	febr.	març	abr.	maig	juny	jul.	ag.	set.	oct.	nov.	des.	Total
Tn-18	2.747	2.726	3.265	3.087	4.069	3.272	3.257	2.713	2.795	3.087	2.957	2.864	36.839
Tn-19	2.937	2.876	3.225	3.149	3.820	3.396	3.320	2.876	2.942	3.442	3.048	2.821	37.853

Evolució mensual tones



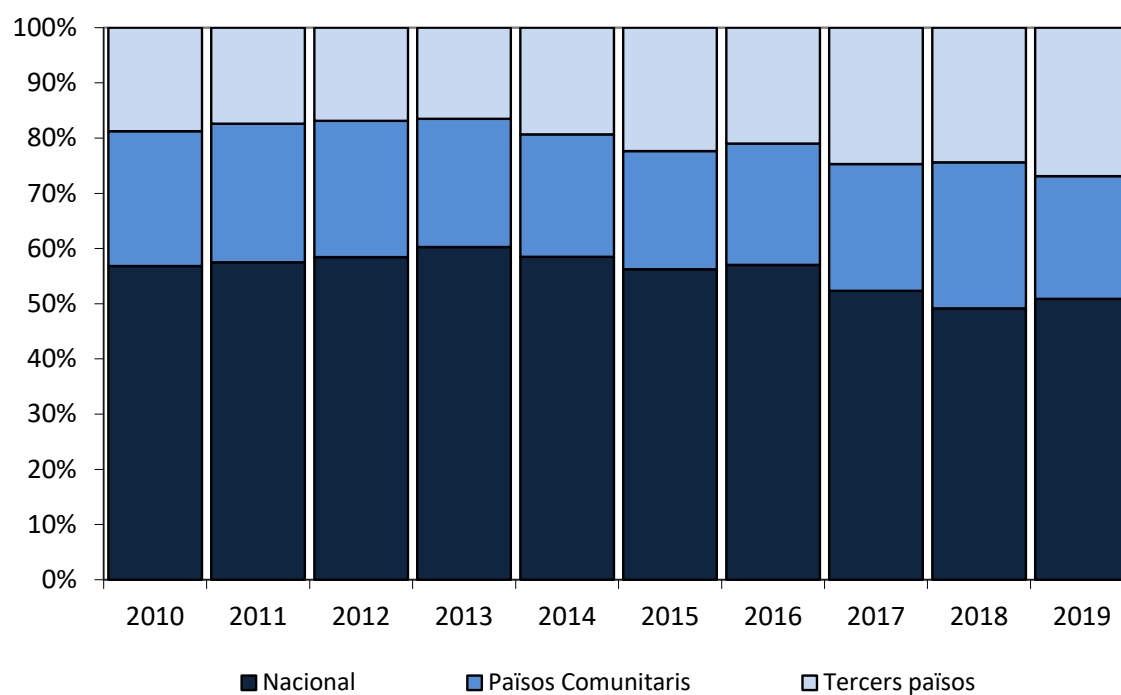
	gen.	febr.	març	abr.	maig	juny	jul.	ag.	set.	oct.	nov.	des.	Total
€/Kg-18	8,00	7,29	7,76	7,94	7,59	7,14	7,48	7,62	8,47	8,06	7,89	10,05	7,92
€/Kg-19	8,13	7,32	7,62	7,73	7,53	7,55	7,67	7,96	7,63	7,59	8,21	9,47	7,85

Evolució mensual preus



PEIX FRESC
Evolució tones comercialitzades segons procedència
2010-2019 (%)

	2010	2011	2012	2013	2014	2015	2016	2017	2018	2019
Nacional	56,8	57,5	58,5	60,7	58,5	56,3	57,1	52,7	49,2	50,9
Països Comunitaris	24,4	25,1	24,7	23,4	22,2	21,4	22,0	23,1	26,5	22,2
Tercers països	18,8	17,4	16,9	16,6	19,3	22,4	21,0	24,9	24,4	26,9



PEIX FRESC

Evolució tones comercialitzades segons procedència 2010-2019

ORIGEN	2010	%	2011	%	2012	%	2013	%	2014	%	2015	%	2016	%	2017	%	2018	%	2019	%
Galícia	9.997	19,5	10.619	22,4	10.150	22,0	8.830	19,3	8.547	17,9	9.278	20,2	9.224	20,1	9.029	20,4	8.415	19,0	8.459	18,6
Catalunya	6.467	12,6	6.986	14,8	5.988	13,0	6.218	13,6	6.211	13,0	5.906	12,9	6.240	13,6	4.940	11,1	4.052	9,1	4.286	9,4
Cornisa Cantàbrica	5.546	10,8	5.680	12,0	6.165	13,3	6.242	13,7	6.727	14,1	6.395	13,9	5.897	12,9	5.535	12,5	4.517	10,2	4.886	10,7
C.Valenciana	2.778	5,4	2.171	4,6	1.921	4,2	1.991	4,4	1.606	3,4	1.371	3,0	1.168	2,5	1.361	3,1	1.579	3,6	1.700	3,7
Altres	4.111	8,0	4.003	8,5	3.444	7,5	4.476	9,8	3.631	7,6	3.946	8,6	3.692	8,0	3.330	7,5	3.245	7,3	3.827	8,4
TOTAL NACIONAL	28.900	56,8	29.459	57,5	27.668	58,5	27.758	60,7	26.722	58,5	26.896	56,3	26.220	57,1	24.195	52,7	21.808	49,2	23.159	50,9
França	6.255	12,2	6.766	14,3	6.109	13,2	5.363	11,7	4.954	10,4	4.947	10,8	4.645	10,1	5.148	11,6	4.524	10,2	4.694	10,3
Irlanda	2.201	4,3	2.276	4,8	2.289	5,0	2.013	4,4	1.936	4,0	2.010	4,4	2.519	5,5	2.035	4,6	1.889	4,3	1.903	4,2
Gran Bretanya	597	1,2	666	1,4	585	1,3	567	1,2	435	0,9	401	0,9	443	1,0	507	1,1	636	1,4	699	1,5
Itàlia	1.286	2,5	772	1,6	386	0,8	351	0,8	345	0,7	294	0,6	92	0,2	52	0,1	52	0,1	171	0,4
Dinamarca	650	1,3	546	1,2	614	1,3	1.102	2,4	1.426	3,0	1.307	2,8	950	2,1	520	1,2	660	1,5	798	1,8
Altres	1.442	2,8	1.836	3,9	1.688	3,7	1.411	3,1	1.073	2,2	1.260	2,7	1.452	3,2	1.998	4,5	3.973	9,0	1.834	4,0
TOTAL PAÏSOS COMUNITARIS	12.432	24,4	12.863	25,1	11.671	24,7	10.807	23,4	10.169	22,2	10.220	21,4	10.101	22,0	10.259	23,1	11.734	26,5	10.098	22,2
Namíbia	584	1,1	231	0,5	100	0,2	9	0,0	8	0,0	7	0,0	5	0,0	0	0,0	9	0,0	1	0,0
Estats Units	12	0,0	3	0,0	11	0,0	8	0,0	0	0,0	0	0,0	5	0,0	10	0,0	1	0,0	1	0,0
Argentina	20	0,0	-	-	-	-	23	0,1	34	0,1	59	0,1	34	0,1	954	2,2	1.182	2,7	937	2,1
Sud-àfrica	1.528	3,0	1.092	2,3	796	1,7	564	1,2	947	2,0	643	1,4	593	1,3	525	1,2	503	1,1	565	1,2
Altres Àfrica	1.709	3,3	1.475	3,1	1.186	2,6	1.392	3,0	1.639	3,4	2.759	6,0	3.454	7,5	3.212	7,2	3.270	7,4	2.335	5,1
Altres Europa	4.051	7,9	4.705	9,9	4.494	9,7	3.835	8,4	5.745	12,0	6.718	14,6	5.194	11,3	6.440	14,5	5.220	11,8	7.788	17,1
Altres Amèrica	135	0,3	39	0,1	38	0,1	23	0,0	18	0,0	7	0,0	24	0,1	26	0,1	3	0,0	47	0,1
Altres	1.501	2,9	1.396	2,9	1.370	3,0	1.806	4,0	426	0,9	495	1,1	329	0,7	262	0,6	619	1,4	552	1,2
TOTAL TERCERS PAÏSOS	9.540	18,8	8.942	17,4	7.996	16,9	7.660	16,6	8.818	19,3	10.689	22,4	9.637	21,0	11.430	24,7	10.807	24,4	12.226	26,9
TOTAL PEIX FRESC (*)	50.871	100	51.264	100	47.335	100	46.225	101	45.710	100	47.805	100	45.958	100	45.884	101	44.349	100	45.483	100

* Aquestes dades inclouen peix fresc i varis fresc

MARISC FRESC

Tones i preus 2018-2019

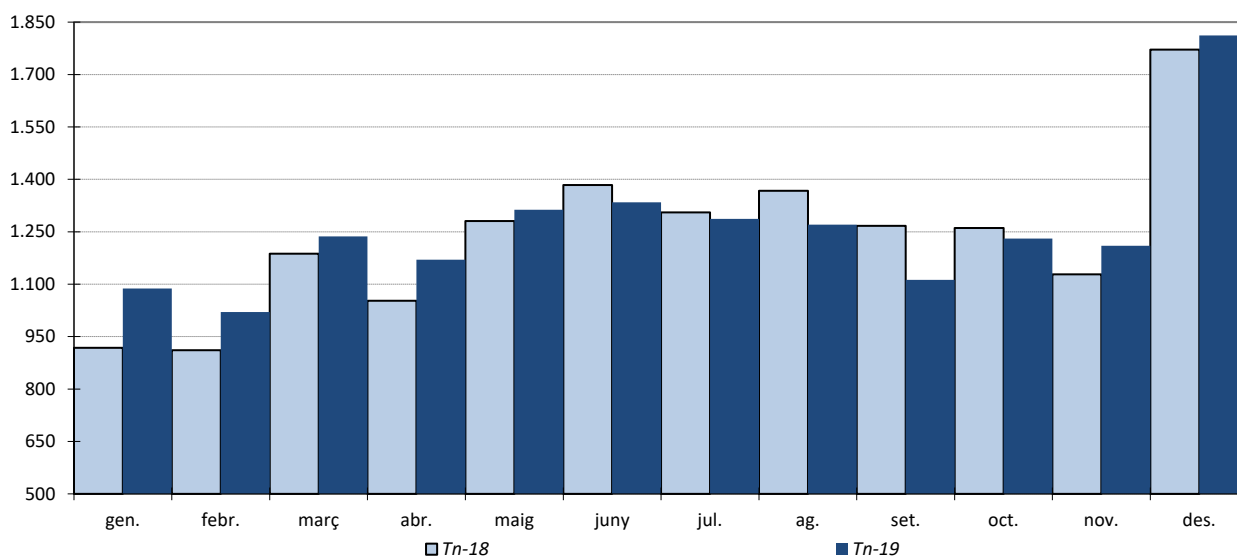
Especie	Tones		Dif.	Preu / Kg		Dif.
	2018	2019	%	2018	2019	%
Bou de mar	186	204	9,40	8,07	7,99	-0,87
Cabra de mar	65	63	-2,33	7,66	6,21	-18,95
Cargolí blanc	156	164	5,46	8,35	7,77	-7,03
Cargolí negre	76	67	-11,31	7,91	7,32	-7,51
Cargolí punxenc	296	306	3,20	5,59	5,74	2,77
Cloïssa cultiu	1218	1.054	-13,44	8,87	7,57	-14,69
Cloïssa fina	226	208	-8,00	22,82	22,93	0,48
Copinya de gallet	394	319	-19,03	5,01	5,16	3,00
Cranc de mar	240	324	35,25	1,95	1,96	0,42
Cranc de riu	1	6	318,13	5,00	5,43	8,64
Escamarlà	471	494	5,01	29,76	28,88	-2,98
Escopinya gravada	8	12	51,95	8,66	8,87	2,40
Galera	127	147	15,43	5,27	4,62	-12,37
Gamba	185	162	-12,51	47,58	50,69	6,53
Llagosta verda	0	1	249,01	31,07	30	-0,35
Llagosta vermella	15	23	51,35	67,41	60,97	-9,55
Llagostí	79	98	24,36	21,79	22,56	3,51
Llamàntol	278	240	-13,63	20,58	20,92	1,64
Lluenta	6	7	19,47	6,19	6,46	4,35
Musclo	4567	5.337	16,86	1,14	1,11	-2,65
Musclo de roca	3121	2.623	-15,97	1,94	1,96	1,23
Navalla	355	400	12,71	4,70	4,48	-4,67
Nècora	50	49	-1,20	14,67	13,59	-7,39
Ostión	346	312	-10,08	2,78	3,98	42,89
Ostra	1278	1.335	4,42	11,83	12,80	8,18
Peu de cabra (<i>percebe</i>)	10	11	10,28	13,97	20,33	45,51
Peu de cabra de Galícia (<i>percebe</i>)	15	21	45,35	39,60	45,23	14,23
Rossellona	785	744	-5,22	5,64	5,45	-3,47
Tellerina	135	124	-8,65	14,32	12,06	-15,77
Vano	8	6	-24,81	17,62	17,44	-1,06
Varis - Altres crustacis	40	94	136,19	3,00	3,00	0,00
Varis - Altres mol·luscs	95	131	37,54	3,00	3,00	0,00
TOTAL	14.832	15.085	1,70	6,30	6,10	-3,17

MARISC FRESC

Evolució tones i preus 2018-2019

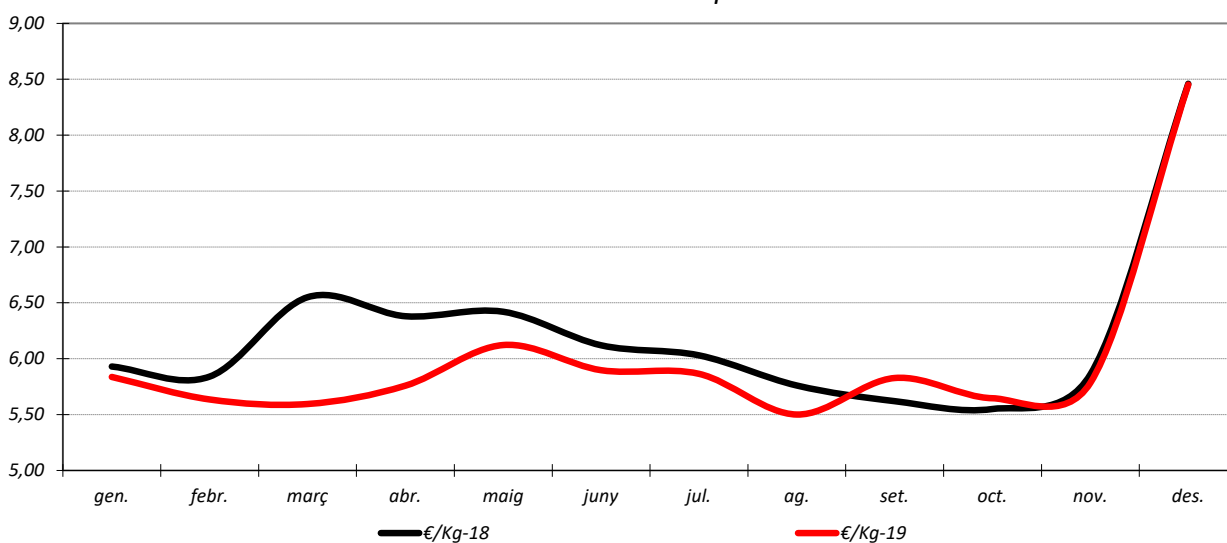
	gen.	febr.	març	abr.	maig	juny	jul.	ag.	set.	oct.	nov.	des.	Total
Tn-18	918	911	1.187	1.052	1.281	1.383	1.305	1.368	1.267	1.261	1.128	1.771	14.832
Tn-19	1.088	1.021	1.237	1.170	1.313	1.334	1.287	1.271	1.113	1.231	1.210	1.812	15.085

Evolució mensual tones



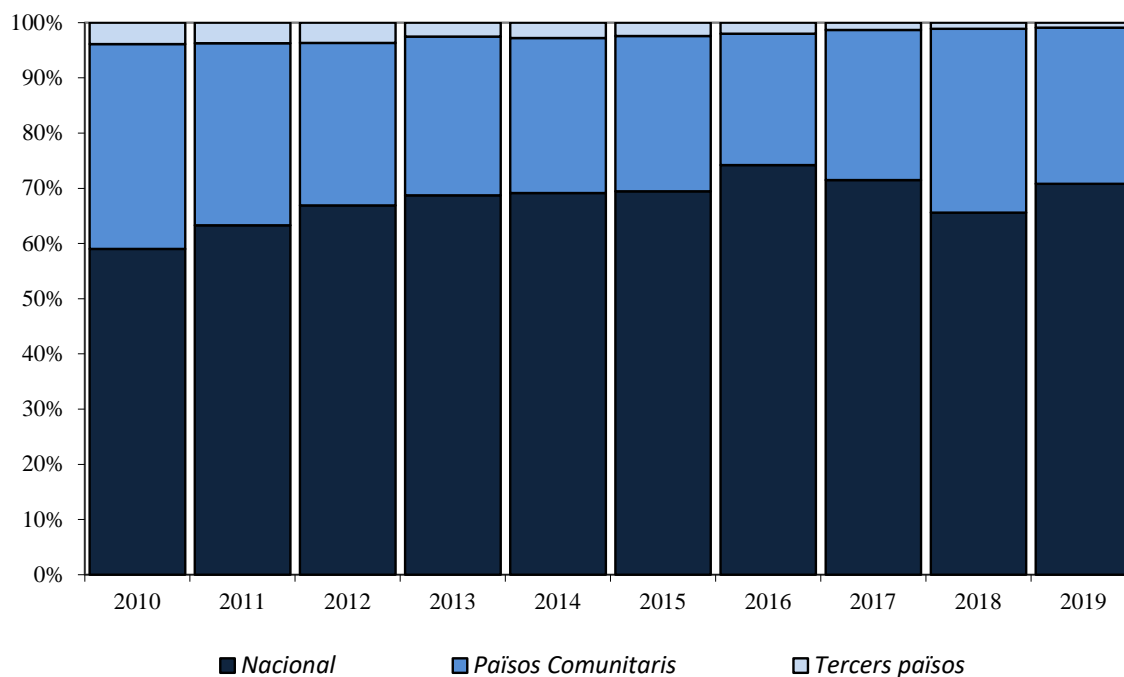
	gen.	febr.	març	abr.	maig	juny	jul.	ag.	set.	oct.	nov.	des.	Total
€/Kg-18	5,93	5,84	6,55	6,38	6,42	6,12	6,03	5,76	5,62	5,55	5,86	8,46	6,29
€/Kg-19	5,84	5,64	5,59	5,76	6,12	5,90	5,86	5,50	5,83	5,65	5,78	8,45	6,10

Evolució mensual preus



MARISC FRESC
Tones comercialitzades segons procedència
2010-2019 (%)

	2010	2011	2012	2013	2014	2015	2016	2017	2018	2019
Nacional	59,1	63,3	66,9	68,8	69,2	69,5	74,2	71,5	65,6	70,8
Països Comunitaris	37,1	33,0	29,5	28,8	28,1	28,2	23,8	27,2	33,3	28,3
Tercers països	3,9	3,7	3,7	2,5	2,8	2,4	2,0	1,3	1,1	0,9



MARISC FRESC

Evolució tones comercialitzades segons procedència 2010-2019

ORIGEN	2010	%	2011	%	2012	%	2013	%	2014	%	2015	%	2016	%	2017	%	2018	%	2019	%
Gàlícia	8.758	48,0	8.881	49,5	8.840	51,2	6.522	44,5	6.312	43,1	5.997	42,9	6.886	49,4	7.063	47,6	6.735	45,4	7.796	51,7
Catalunya	1.878	10,3	2.277	12,7	2.420	14,0	3.329	22,7	3.051	20,8	2.896	20,7	2.985	21,4	2.529	17,1	2.580	17,4	2.317	15,4
Andalusia	56	0,3	120	0,7	144	0,8	483	3,3	630	4,3	571	4,1	405	2,9	163	1,1	248	1,7	290	1,9
C.Valenciana	63	0,3	57	0,3	75	0,4	85	0,6	82	0,6	103	0,7	111	0,8	121	0,8	79	0,5	103	0,7
Cornisa Cantàbrica	17	0,1	19	0,1	35	0,2	34	0,2	36	0,2	70	0,5	93	0,7	58	0,4	55	0,4	129	0,9
Altres Nacional	7	0,0	1	0,0	38	0,2	12	0,1	15	0,1	78	0,6	12	0,1	34	0,2	33	0,2	45	0,3
TOTAL NACIONAL	10.780	59,1	11.356	63,3	11.552	66,9	10.465	68,8	10.127	69,2	9.714	69,5	10.493	74,2	9.967	71,5	9.729	65,6	10.680	70,8
Itàlia	3.892	21,3	3.445	19,2	2.921	16,9	2.500	17,1	2.249	15,4	1.927	13,8	1.520	10,9	1.535	10,3	2.110	14,2	1.390	9,2
França	1.575	8,6	1.467	8,2	1.337	7,7	1.077	7,4	958	6,5	1.062	7,6	892	6,4	1.180	8,0	1.633	11,0	1.762	11,7
Gran Bretanya	920	5,0	703	3,9	559	3,2	475	3,2	515	3,5	585	4,2	617	4,4	655	4,4	695	4,7	678	4,5
Altres U.E.	373	2,0	311	1,7	271	1,6	325	2,2	388	2,7	364	2,6	332	2,4	416	2,8	506	3,4	441	2,9
TOTAL PAÏSOS COMUNITARIS	6.760	37,1	5.926	33,0	5.088	29,5	4.376	28,8	4.110	28,1	3.938	28,2	3.361	23,8	3.785	27,2	4.944	33,3	4.271	28,3
Estats Units	142	0,8	126	0,7	181	1,1	67	0,5	132	0,9	191	1,4	110	0,8	57	0,4	38	0,3	40	0,3
Marroc	61	0,3	39	0,2	47	0,3	33	0,2	26	0,2	12	0,1	8	0,1	11	0,1	8	0,1	12	0,1
Canadà	462	2,5	455	2,5	382	2,2	262	1,8	229	1,6	116	0,8	126	0,9	51	0,3	88	0,6	52	0,3
Tunísia	18	0,1	14	0,1	6	0,0	3	0,0	5	0,0	5	0,0	6	0,0	7	0,1	13	0,1	9	0,1
Altres	23	0,1	30	0,2	17	0,1	10	0,1	11	0,1	6	0,0	34	0,2	53	0,4	14	0,1	21	0,1
TOTAL TERCERS PAÏSOS	705	3,9	664	3,7	634	3,7	376	2,5	404	2,8	330	2,4	283	2,0	179	1,3	160	1,1	134	0,9
TOTAL MARISC FRESC	18.245	100	17.946	100	17.274	100	15.216	100	14.640	100	13.982	100	14.137	100	13.931	100	14.832	100	15.085	100

VARIS FRESC
(Cefalòpodes, semiconserves i preparats)
Tones i preus 2018-2019

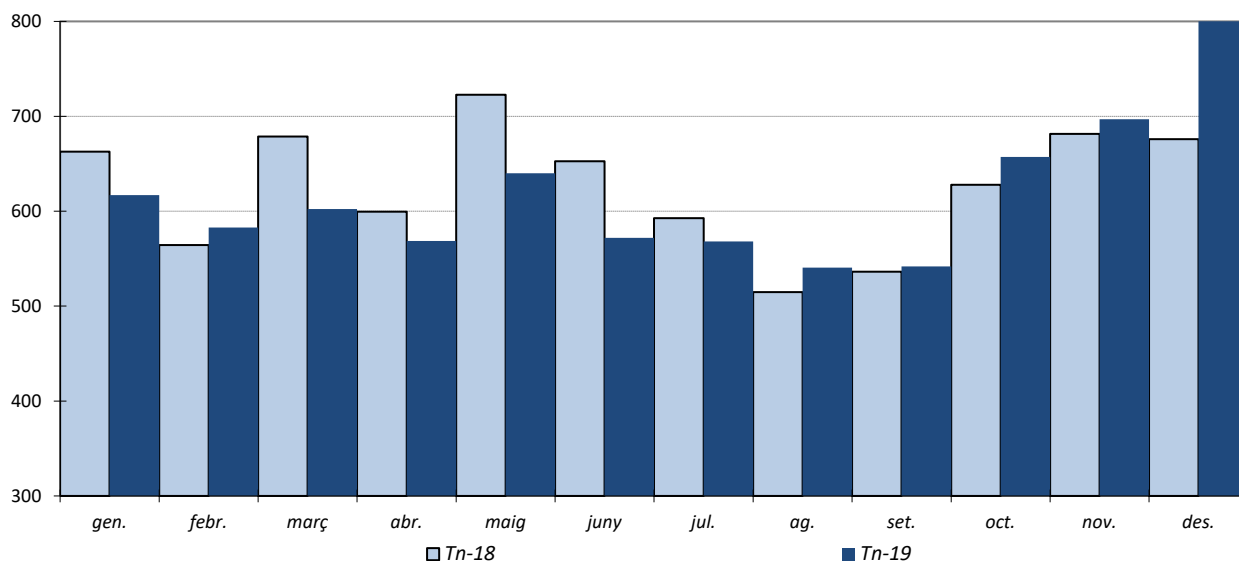
PRODUCTE	Tones		Dif.	Preu / Kg		Dif.
	2018	2019	%	2018	2019	%
<u>Cefalòpodes</u>						
Calamar fresc	891	852	-4,33	12,73	12,76	0,22
Calamarsó fresc	33	44	34,79	32,34	35,34	9,28
Pop fresc	415	383	-7,68	4,89	4,54	-7,29
Sèpia fresca	1.109	1.708	53,98	9,47	8,89	-6,13
TOTAL CEFALÒPODES	2.448	2.987	22,05	10,18	9,82	-3,54
<u>Semiconserves</u>						
Calamar descongelat i refrigerat	395,98	354	-10,49	7,31	7,50	2,58
Pop descongelat i refrigerat	101,86	89	-12,67	5,84	5,68	-2,74
Sèpia pelada	2.009,32	1.803	-10,27	8,86	8,82	-0,41
Tires de calamar	1.256,96	1.081	-13,99	3,26	3,46	6,30
Varis	183,70	214	16,50	2,50	2,50	0,00
TOTAL SEMICONSERVES	3.947,82	3.541	-10,29	6,55	6,59	0,61
<u>Preparats</u>						
Filet de bacallà	343	372	8,49	6,72	7,34	9,13
Filet de panga	13	20	54,67	3,82	4,27	11,78
Filet de perca	362	362	0,14	5,90	5,26	-10,91
Filet de salmó	143	184	28,51	12,20	11,52	-5,56
Filet de truita	1	0	-70,10	4,90	4,90	-0,01
Filet halibut / Fletan	-	-	-	-	-	-
Varis	188	101	-46,11	4,20	4,20	0,00
TOTAL PREPARATS	1.050	1.040	-0,96	6,70	6,99	4,33
<u>Elaborats</u>						
Pop cuït	43	23	-46,72	26,65	23,95	-10,14
Varis	21	37	78,36	5,86	6,25	6,66
TOTAL ELABORATS	64	60	-5,64	19,82	12,96	-34,59
TOTAL GRUP VARIS	7.510	7.629	1,59	7,87	7,96	1,14

VARIS FRESC

Evolució tones i preus 2018-2019

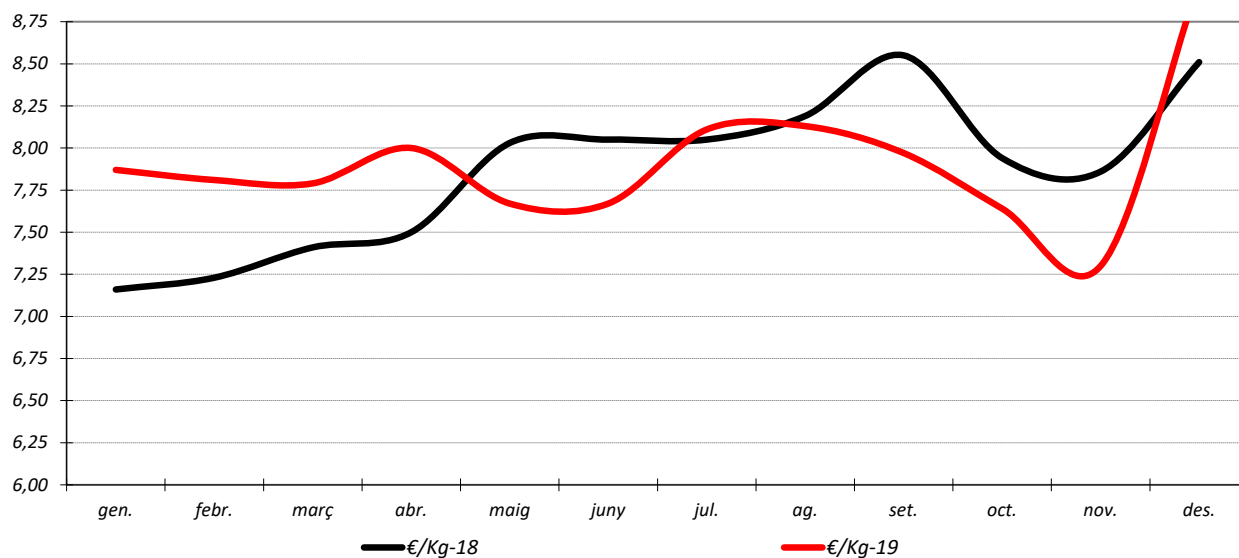
	gen.	febr.	març	abr.	maig	juny	jul.	ag.	set.	oct.	nov.	des.	Total
Tn-18	663	564	679	600	723	653	593	515	536	628	682	676	7.510
Tn-19	617	583	602	569	640	572	568	541	542	657	697	1.042	7.629

Evolució mensual tones



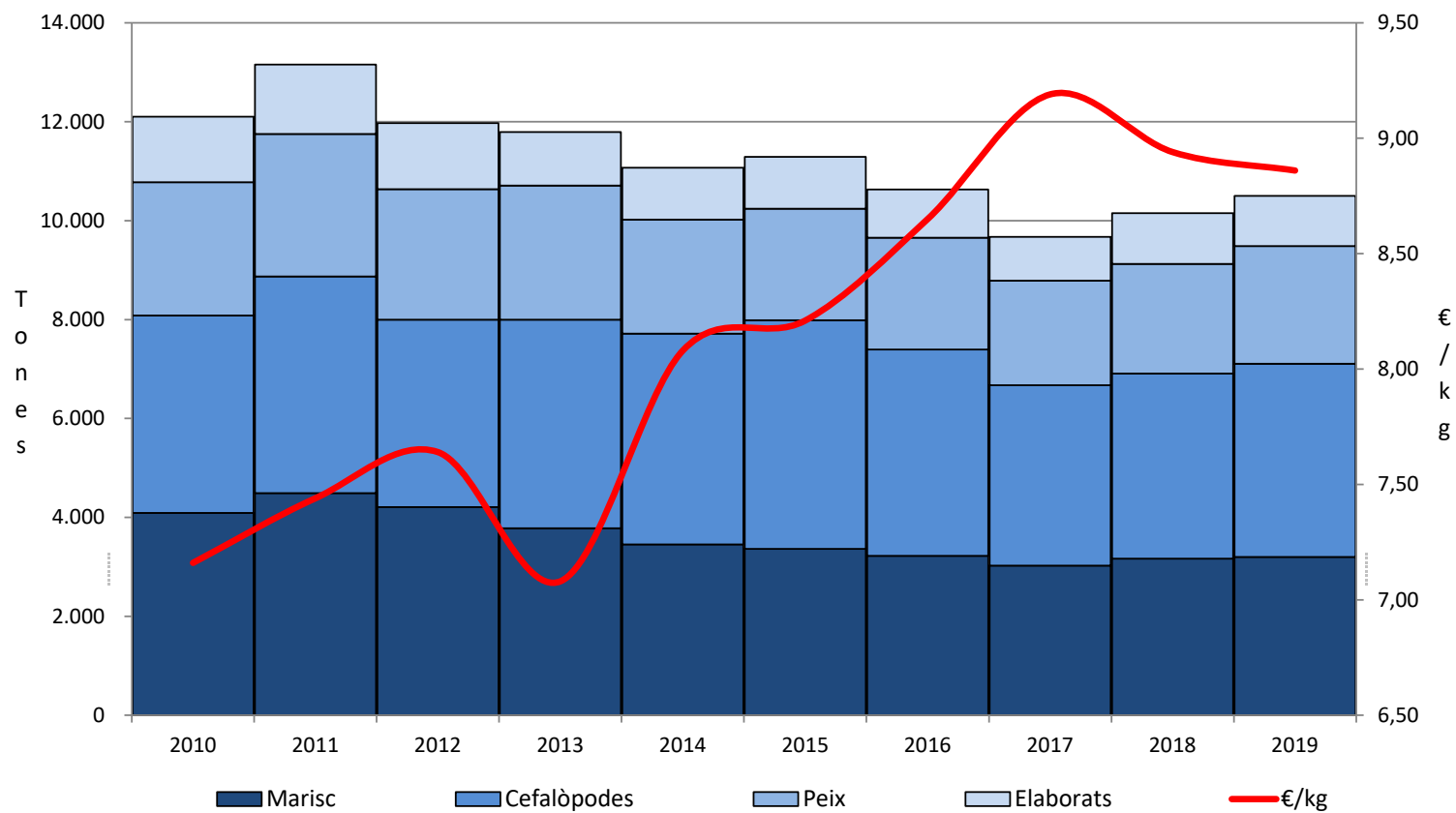
	gen.	febr.	març	abr.	maig	juny	jul.	ag.	set.	oct.	nov.	des.	Total
€/Kg-18	7,16	7,23	7,41	7,50	8,03	8,05	8,05	8,19	8,55	7,94	7,86	8,51	7,87
€/Kg-19	7,87	7,81	7,79	8,00	7,67	7,67	8,11	8,13	7,97	7,64	7,30	8,99	7,96

Evolució mensual preus



GRUP CONGELATS

Tonatge total del grup de congelats i preu en €/kg

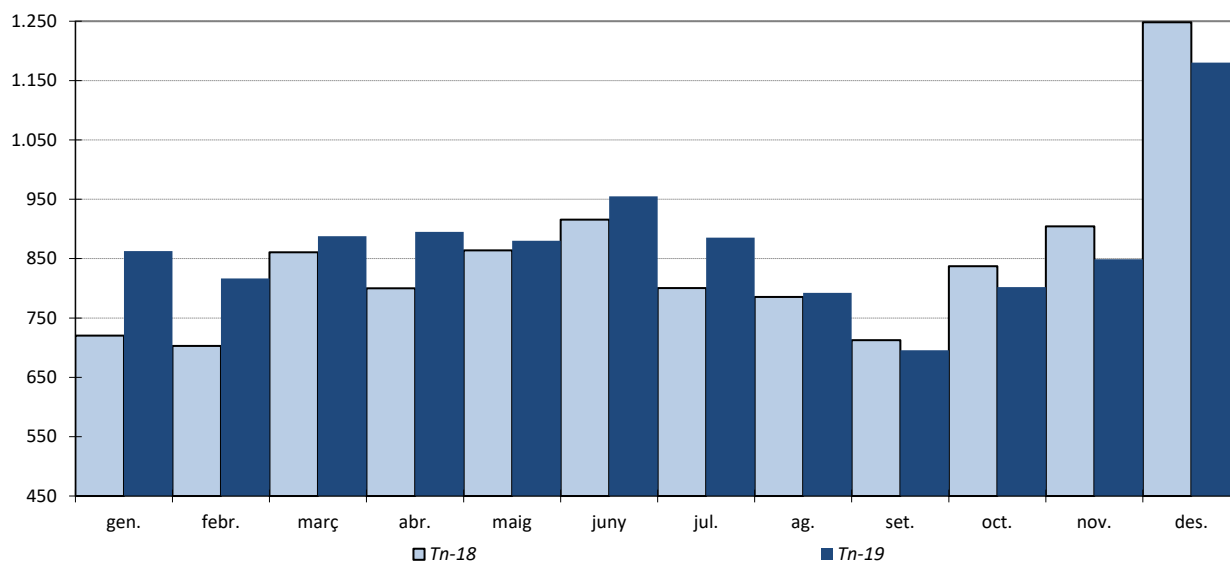


GRUP CONGELATS

Evolució tones i preus 2018-2019

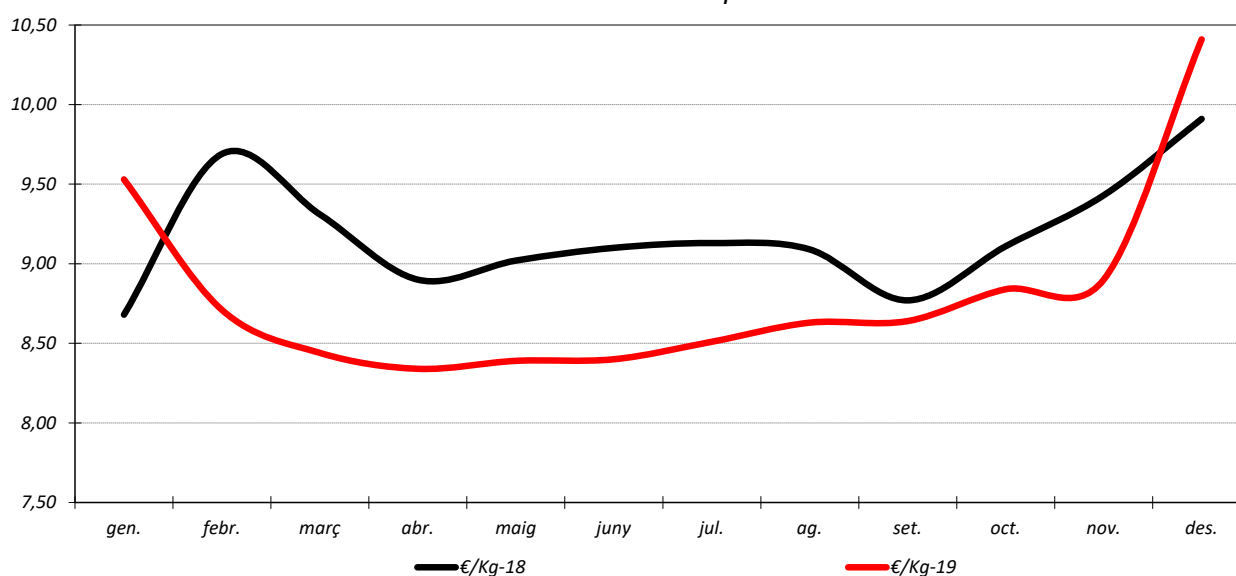
	gen.	febr.	març	abr.	maig	juny	jul.	ag.	set.	oct.	nov.	des.	Total
Tn-18	720	703	860	800	864	916	800	785	713	837	904	1.248	10.152
Tn-19	863	816	888	895	880	955	885	792	695	802	849	1.180	10.501

Evolució mensual tones



	gen.	febr.	març	abr.	maig	juny	jul.	ag.	set.	oct.	nov.	des.	Total
€/Kg-18	8,68	9,69	9,31	8,90	9,02	9,10	9,13	9,09	8,77	9,11	9,43	9,91	9,19
€/Kg-19	9,53	8,71	8,44	8,34	8,39	8,40	8,51	8,63	8,64	8,84	8,90	10,41	8,86

Evolució mensual preus



PEIX CONGELAT

Tones i preus 2018-2019

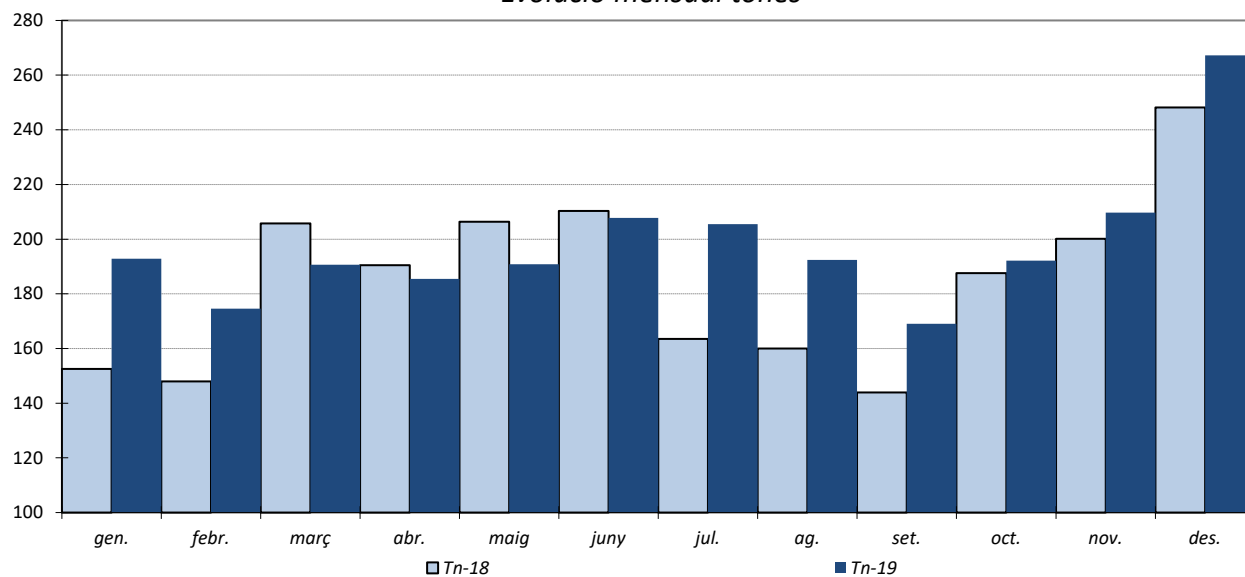
Espècies	Tones			Preu / Kg		
	2018	2019	Dif. %	2018	2019	Dif. %
Angula	0	1	51,71	473,60	465,36	-1,74
Bacallà	388	348	-10,34	10,92	11,15	2,10
Cassó rodanxes	52	26	-49,05	4,06	4,69	15,34
Cassó sencer	72	76	5,26	5,49	5,81	5,77
Embotit de lluç / rap	11	12	5,29	3,23	3,18	-1,55
Llenguado	174	215	23,48	8,53	10,32	21,02
Llenguado filet	104	129	23,99	7,66	8,59	12,18
Lluç filet	142	177	24,55	5,01	4,47	-10,72
Lluç rodanxes	177	179	0,64	5,03	4,99	-0,80
Lluç sencer	103	97	-5,59	4,97	4,91	-1,13
Llucet del núm. 0, 1 i 2	18	18	-2,95	3,86	3,76	-2,76
Marraix	99	90	-9,67	5,04	4,92	-2,35
Moll	16	14	-8,22	3,02	3,26	8,16
Panga filet	118	180	52,92	2,51	3,06	22,18
Peix espasa	15	17	13,87	10,15	10,50	3,41
Pelaia	14	14	-1,39	4,13	4,31	4,31
Perca filet	35	13	-63,15	5,15	4,13	-19,87
Rap namibia i gran sol	209	241	15,43	14,48	13,80	-4,70
Rap xino	106	165	55,94	2,58	3,14	21,83
Rosada rodanxes	91	108	19,10	8,10	7,91	-2,28
Rosada sencera	24	27	12,59	7,67	7,47	-2,50
Salmó	23	19	-17,20	6,57	5,25	-20,07
Turbot	17	9	-44,78	7,25	7,44	2,58
Varis - Altres peixos	208	203	-2,33	2,60	2,65	1,92
PEIX CONGELAT	2.217	2.378	7,28	7,15	7,29	1,96

PEIX CONGELAT

Evolució tones i preus 2018-2019

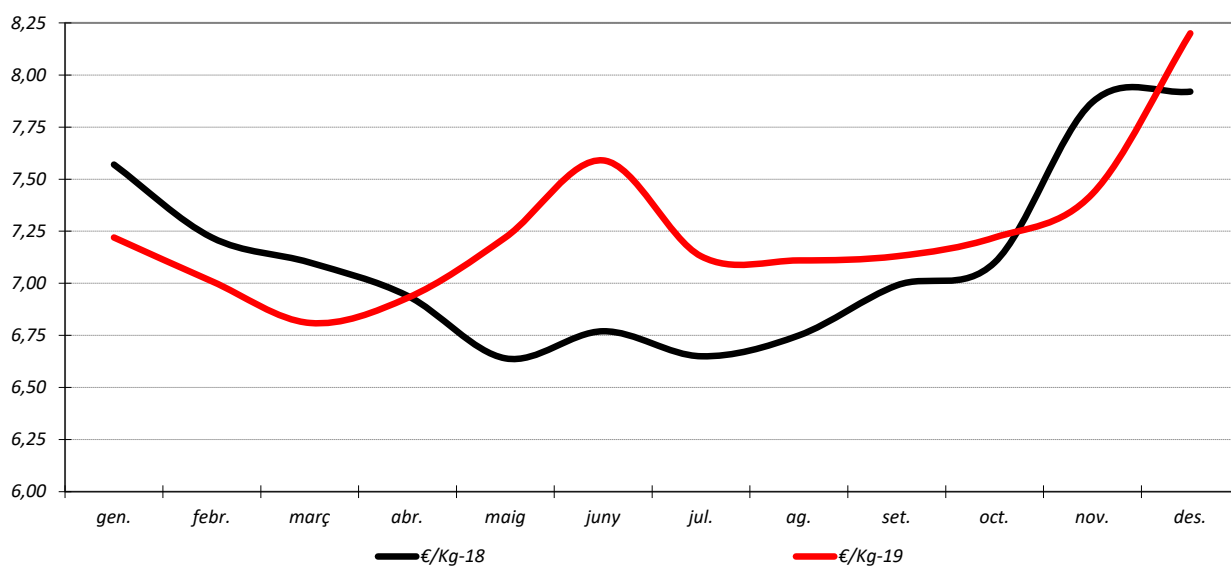
	gen.	febr.	març	abr.	maig	juny	jul.	ag.	set.	oct.	nov.	des.	Total
Tn-18	153	148	206	190	206	210	164	160	144	188	200	248	2.217
Tn-19	193	175	191	185	191	208	206	192	169	192	210	267	2.378

Evolució mensual tones



	gen.	febr.	març	abr.	maig	juny	jul.	ag.	set.	oct.	nov.	des.	Total
€/Kg-18	7,57	7,22	7,10	6,94	6,64	6,77	6,65	6,75	6,99	7,10	7,87	7,92	7,15
€/Kg-19	7,22	7,01	6,81	6,93	7,22	7,59	7,13	7,11	7,13	7,22	7,43	8,20	7,29

Evolució mensual preus



CEFALÒPODES CONGELATS

Tones i preus 2018-2019

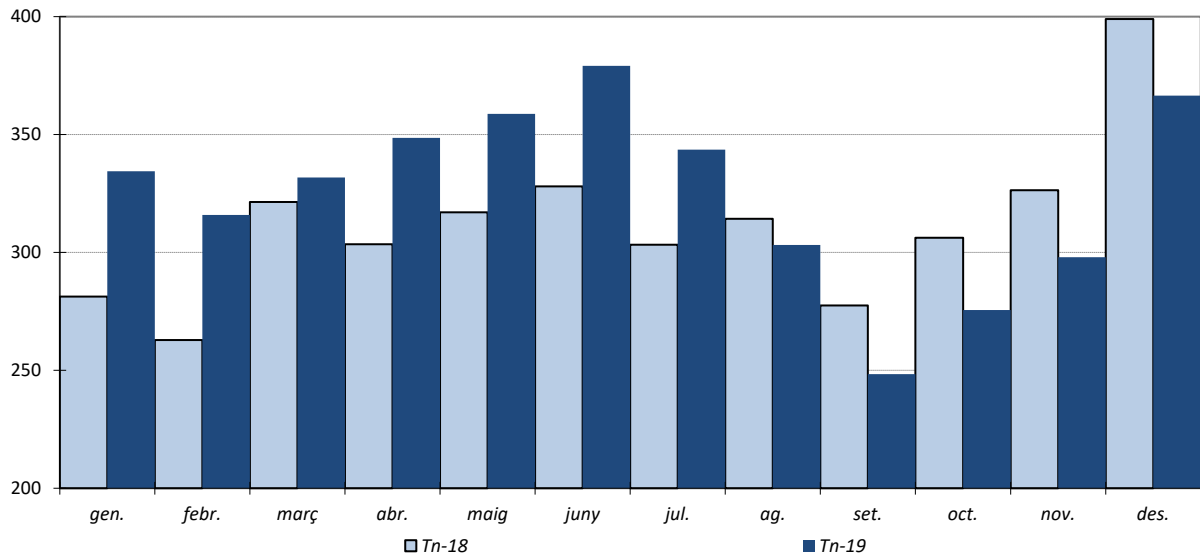
Producte	Tones			Preu / Kg		
	2018	2019	Dif. %	2018	2019	Dif. %
Calamar anelles	293	380	29,92	5,14	4,33	-15,76
Calamar boston	59	53	-9,15	4,72	3,7	-21,69
Calamar californià	48	68	40,15	3,50	3,34	-4,67
Calamar indi	297	339	14,21	4,85	5,32	9,58
Calamar nacional	510	600	17,69	11,23	11,51	2,47
Calamar patagònic 4, 3, 2 i 1	281	250	-10,88	4,44	3,81	-14,11
Calamar patagònic 5 i 6 / calamarsó	88	59	-32,70	4,83	4,03	-16,47
Calamar xinès	192	187	-2,50	5,77	5,54	-4,07
Canana / tub de calamar / pota	91	51	-44,12	3,58	3,96	10,58
Pop tipus gallec	288	316	9,92	17,60	12,92	-26,58
Pop tipus tailandès	246	277	12,88	4,56	4,60	0,99
Rejos	281	218	-22,48	4,79	5,35	11,72
Sèpia bruta	412	442	7,06	7,41	6,43	-13,17
Sèpia neta en bloc	101	99	-2,25	6,92	6,37	-7,92
Sèpia neta granissada	555	564	1,75	7,39	6,86	-7,18
CEFALÒPODES	3.741	3.904	4,36	7,38	6,94	-5,96

CEFALÒPODES CONGELATS

Evolució tones i preus 2018-2019

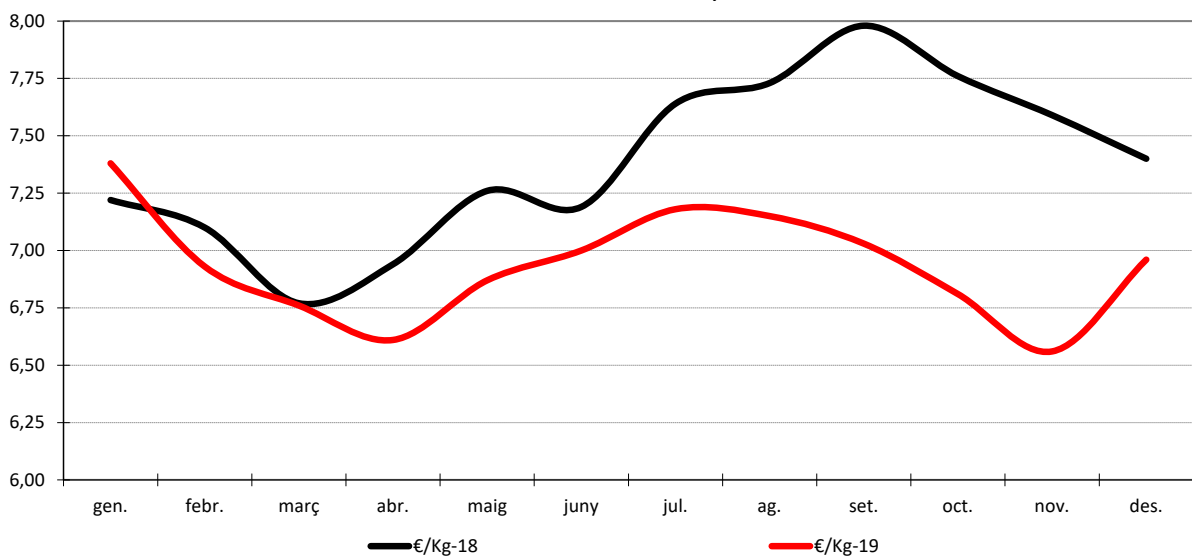
	gen.	febr.	març	abr.	maig	juny	jul.	ag.	set.	oct.	nov.	des.	Total
Tn-18	281	263	321	303	317	328	303	314	278	306	326	399	3.741
Tn-19	334	316	332	349	359	379	344	303	248	276	298	366	3.904

Evolució mensual tones



	gen.	febr.	març	abr.	maig	juny	jul.	ag.	set.	oct.	nov.	des.	Total
€/Kg-18	7,22	7,10	6,77	6,94	7,26	7,19	7,64	7,73	7,98	7,76	7,59	7,40	7,38
€/Kg-19	7,38	6,93	6,76	6,61	6,87	7,00	7,18	7,15	7,03	6,81	6,56	6,96	6,94

Evolució mensual preus



MARISC CONGELAT

Tones i preus 2018-2019

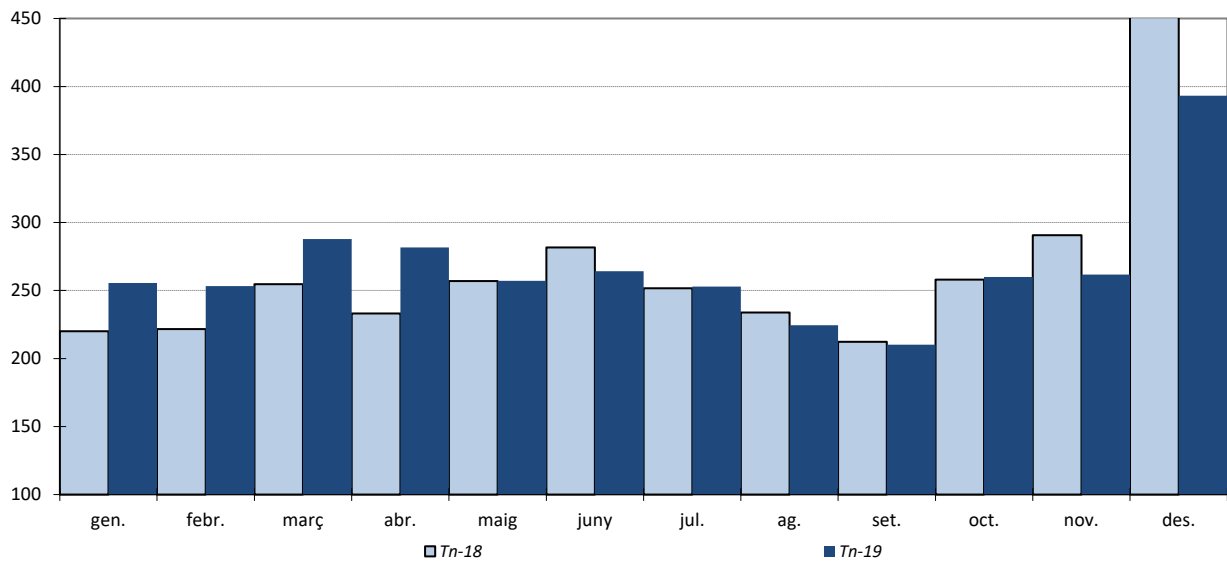
Producte	Tones			Preu / Kg		
	2018	2019	Dif. %	2018	2019	Dif. %
Bastonets de mar / sticks	137	138	0,67	2,08	2,06	-0,80
Boques / cossos	82	54	-34,04	19,80	27,29	37,82
Copinya de gallet	0	0	0	0,00	0,00	0,00
Escamarlà	337	360	7,00	8,72	9,47	8,57
Gamba blanca	154	194	26,15	8,08	7,11	-12,09
Gamba llagostinera	844	698	-17,29	7,75	7,23	-6,64
Gamba vermella	404	397	-1,66	25,02	23,24	-7,12
Gambeta	96	146	51,18	9,43	9,81	4,01
Gambot	25	27	9,52	43,10	40,52	-5,97
Llagosta cues	20	50	147,40	36,04	33,57	-6,88
Llagosta verda	59	68	15,93	22,16	19,92	-10,09
Llagosta vermella	62	29	-54,23	24,97	24,73	-0,95
Llagostí cues	266	320	20,12	14,35	17,75	23,72
Llagostí sudamericà	215	262	22,02	6,45	6,31	-2,17
Llagostí tunisià i altres	218	228	4,78	20,88	25,17	20,58
Llamàntol	48	49	2,12	14,59	13,74	-5,78
Musclo	124	123	-0,47	3,95	3,00	-24,11
Varis	76	59	-23,23	6,17	6,58	6,65
MARISC CONGELAT	3.167	3.202	1,11	12,54	12,99	3,59

MARISC CONGELAT

Evolució tones i preus 2018-2019

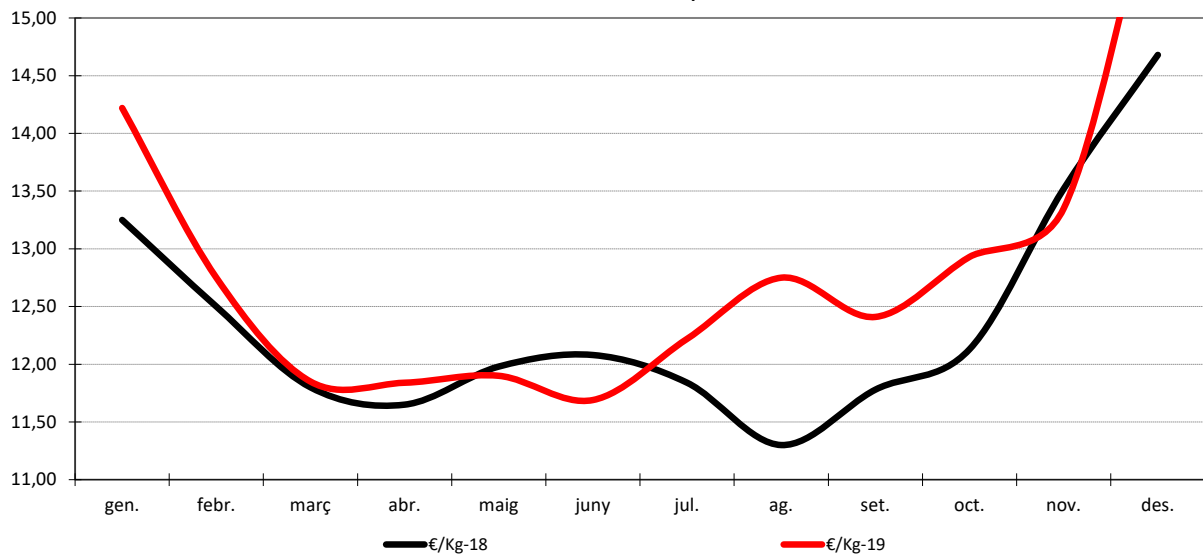
	gen.	febr.	març	abr.	maig	juny	jul.	ag.	set.	oct.	nov.	des.	Total
Tn-18	220	222	255	233	257	282	252	234	212	258	291	452	3.167
Tn-19	255	253	288	282	257	264	253	224	210	260	262	393	3.202

Evolució mensual tones



	gen.	febr.	març	abr.	maig	juny	jul.	ag.	set.	oct.	nov.	des.	Total
€/Kg-18	13,25	12,50	11,80	11,65	11,98	12,08	11,84	11,30	11,78	12,13	13,52	14,68	12,54
€/Kg-19	14,22	12,75	11,85	11,84	11,90	11,69	12,22	12,75	12,41	12,93	13,35	16,34	12,99

Evolució mensual preus



ELABORATS CONGELATS
(Cuinats i precuinats)
Tones i preus 2018-2019

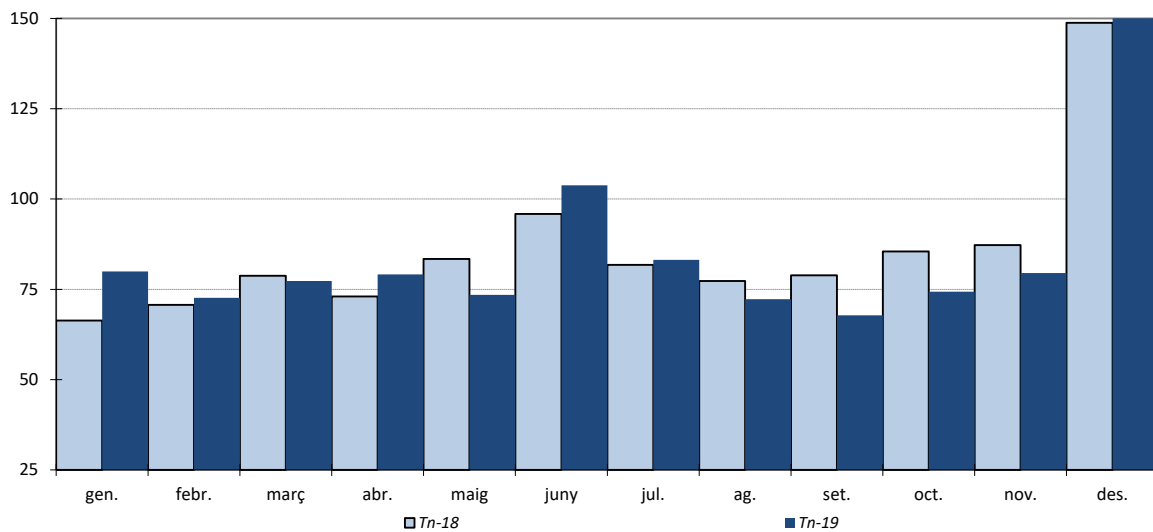
Productes	Tones			Preu / Kg		
	2018	2019	Dif. %	2018	2019	Dif. %
Angula cuita	1	1	-16,20	559,19	515,12	-7,88
Calamar romana	172	223	29,76	6,25	6,66	6,50
Crestes	20	20	-3,68	2,64	2,08	-21,25
Croquetes de bacallà	17	21	23,88	3,70	3,20	13,45
Croquetes de lluç	19	23	16,47	2,51	1,69	-24,57
Cues pelades de gamba, gambeta i llagostí	81	81	0,90	11,55	10,90	-5,62
Cuixetes	119	106	-10,93	3,36	3,35	-0,38
Delícies / bocaditos / medallons	67	69	2,40	2,42	2,13	-12,00
Gamba cuita i salada	134	146	8,83	10,77	9,79	-9,11
Llagostí cuit i salat	312	225	-28,00	8,27	7,75	-6,24
Varis - Altres cuinats	30	37	23,87	6,00	6,00	0,00
Varis - Altres precuinats	55	65	19,43	3,00	3,00	0,00
ELABORATS	1.028	1.017	-1,07	7,39	6,87	-7,04

ELABORATS CONGELATS

Evolució tones i preus 2018-2019

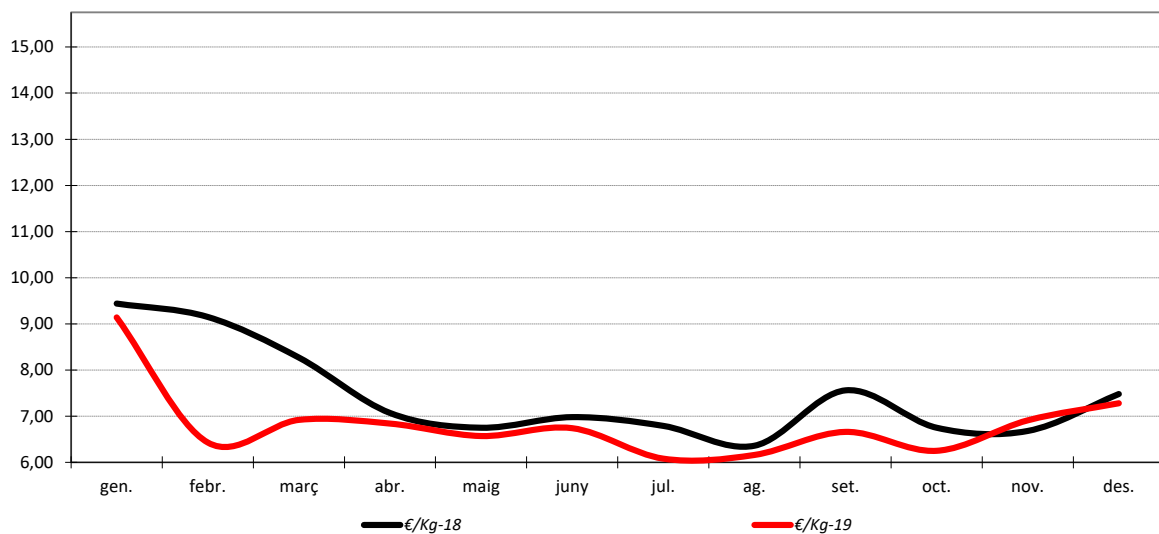
	gen.	febr.	març	abr.	maig	juny	jul.	ag.	set.	oct.	nov.	des.	Total
Tn-18	66	71	79	73	83	96	82	77	79	85	87	149	1.028
Tn-19	80	73	77	79	73	104	83	72	68	74	80	153	1.017

Evolució mensual tones



	gen.	febr.	març	abr.	maig	juny	jul.	ag.	set.	oct.	nov.	des.	Total
€/Kg-18	9,44	9,15	8,27	7,07	6,75	6,98	6,79	6,36	7,56	6,75	6,68	7,48	7,38
€/Kg-19	9,14	6,43	6,92	6,84	6,57	6,74	6,08	6,16	6,66	6,25	6,91	7,28	7,38

Evolució mensual preus



FUMATS I SALAONS

Tones i preus 2018-2019

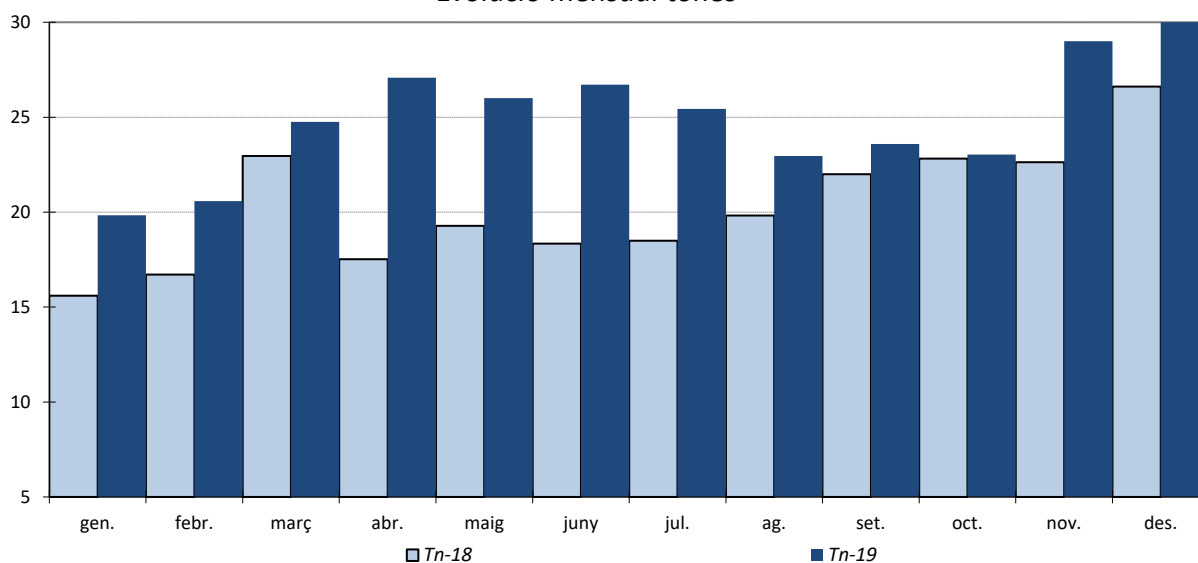
Producte	Tones			Preu / Kg		
	2018	2019	Dif. %	2018	2019	Dif. %
Bacallà salat	222	284	27,91	11,39	11,88	4,38
Salmó fumat	20	18	-11,12	20,57	22,66	10,17
Varis - Fumats i Salaons	1	3	237,86	9,00	9,00	0,00
TOTAL FUMATS I SALAONS	243	304	25,36	12,13	12,49	2,97

FUMATS I SALAONS

Evolució tones i preus 2018-2019

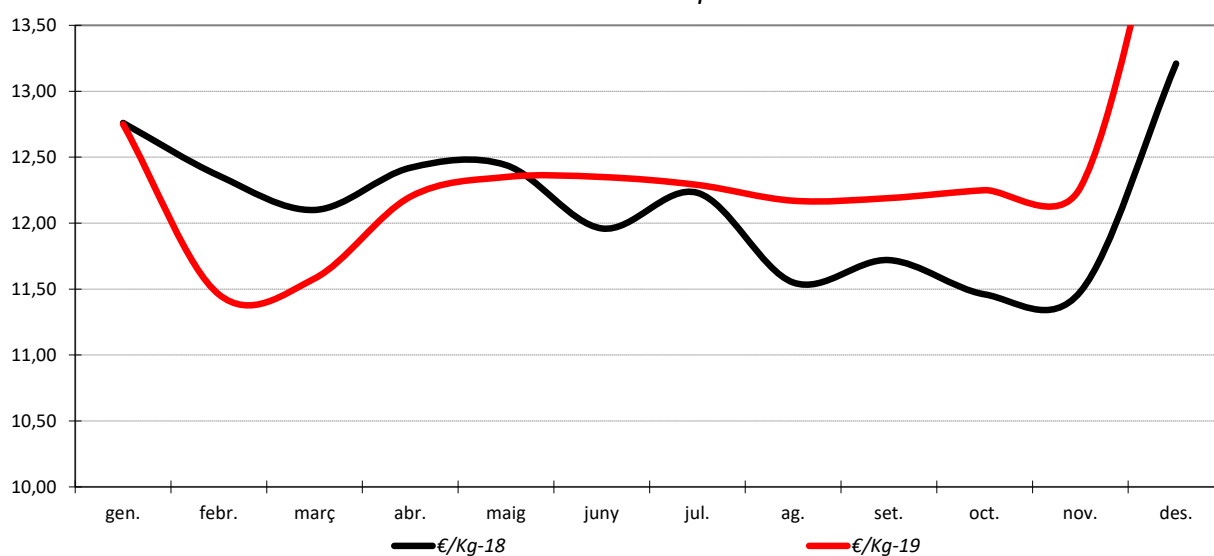
	gen.	febr.	març	abr.	maig	juny	jul.	ag.	set.	oct.	nov.	des.	Total
Tn-18	16	17	23	18	19	18	18	20	22	23	23	27	243
Tn-19	20	21	25	27	26	27	25	23	24	23	29	35	304

Evolució mensual tones



	gen.	febr.	març	abr.	maig	juny	jul.	ag.	set.	oct.	nov.	des.	Total
€/Kg-18	12,76	12,36	12,10	12,42	12,44	11,96	12,23	11,55	11,72	11,46	11,48	13,21	12,13
€/Kg-19	12,75	11,46	11,58	12,20	12,35	12,35	12,29	12,17	12,19	12,25	12,27	14,90	12,49

Evolució mensual preus



VOCABULARI

(Català / Castellà)

DICCIONARI DE PRODUCTES

CATALÀ / CASTELLÀ

Abadeig	Abadejo	Llagostí cuit i salat	Langostino cocido y salado
Anelles	Anillas	Llamàntol	Bogavante
Angula	Angula	Llenguadina	Lenguadina
Bacallà	Bacalao	Llenguado	Lenguado
Bacora	Albacora	Llobarro	Lubina
Basat	Basado	Lluç d'arrossegament	Merluza de arrastre
Besuc	Besugo	Lluç de palangre	Merluza de palangre
Biret	Rubio	Llucet	Pescadilla
Bonítol	Bonito	Lluenta	Almejón de sangre
Boques/Cossos	Bocas/cuerpos	Mabre	Herrera
Bou de mar	Buey de mar	Maire	Bacaladilla
Bruixa	Gallo	Marraix	Marrajo
Cabra de mar	Centollo	Mol·lusc	Molusco
Calamar	Calamar	Moll	Salmonete
Calamarsó	Chipirón	Mòllera	Faneca
Cargol	Caracol	Musclo	Mejillón
Cargol punxenc	Cañadilla	Navalla	Navaja
Cargolí blanc	Caracolillo	Nero	Mero
Cassó rodanxes	Cazón rodajas	Orada	Dorada
Cassó sencer	Cazón entero	Pelaia	Pelaya
Castanyola	Palometa/Japuta	Peix espasa	Pez espada
Cloïssa cultiu	Almeja cultivo	Peu de cabra	Percebe
Cloïssa fina	Almeja fina	Pop	Pulpo
Clòtxina	Concha	Rajada	Raya
Congre	Congrio	Rap	Rape
Copinya de gallet	Berberecho	Rossellona	Chirla
Corball	Corvina	Salaons	Salazones
Cranc de mar	Cangrejo de mar	Salmó	Salmón
Cranc de riu	Cangrejo de río	Seitó	Boquerón
Cresta	Empanadilla	Sèpia	Jíbia
Cua de gamba	Cola de gamba	Sonso	Sonso
Cuixetes	Muslitos	Sorell	Jurel
Embotit lluç o rap	Embutido merluza o rape	Tellerina	Coquina
Escamarlà	Cigala	Tendència	Tendencia
Escopinya gravada	Escopiña	Tonyina	Atún
Espàrids	Espáridos	Truita	Trucha
Fogonero	Fogonero	Turbot	Rodaballo
Gamba cuita i salada	Gamba cocida y salada	Vano	Vieira
Gamba llagostinera	Gamba langostinera	Verat	Caballa
Gamba vermella	Gamba roja		
Gambeta	Camarón		
Gambot	Carabinero		
Liba	Liba		
Llagosta cues	Langosta colas		
Llagosta verda	Langosta verde		
Llagosta vermella	Langosta roja		
Llagostí	Langostino		