

INFORMACIÓ ESTADÍSTICA

Mercat Central del Peix

2015



mercabarna

PRESENTACIÓ

Aquesta és la vint-i-tresena edició d'aquest llibre d'Informació Estadística de Mercabarna, que té com a objectiu principal ampliar les dades que apareixen en el nostre web corporatiu: www.mercabarna.es referents a l'evolució de la comercialització i de la cotització dels productes al Mercat Central del Peix.

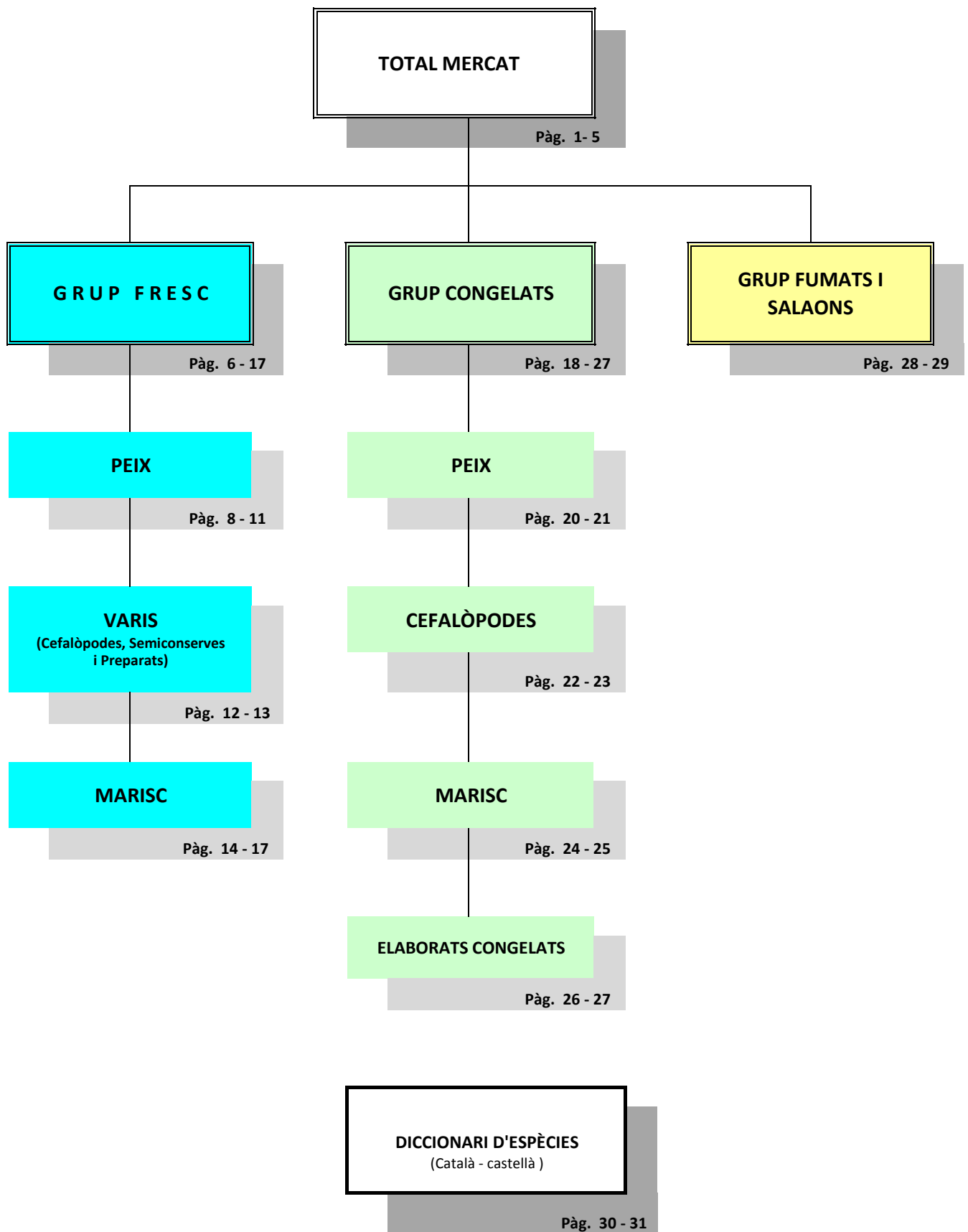
Podeu comunicar-nos qualsevol suggeriment, dubte o necessitat d'ampliació de la informació, mitjançant el correu electrònic del Mercat Central del Peix mcpeix@mercabarna.cat.

PRESENTACIÓN

Esta es la vigésimo tercera edición de este libro de Información Estadística de Mercabarna, que tiene como objetivo principal ampliar los datos que aparecen en nuestra web corporativa: www.mercabarna.es referentes a la evolución de la comercialización y de la cotización de los productos en el Mercado Central del Pescado.

Puede comunicarnos cualquier sugerencia, duda o necesidad de ampliación de la información, mediante el correo electrónico del Mercado Central del Pescado mcpeix@mercabarna.cat.

ESQUEMA GENERAL



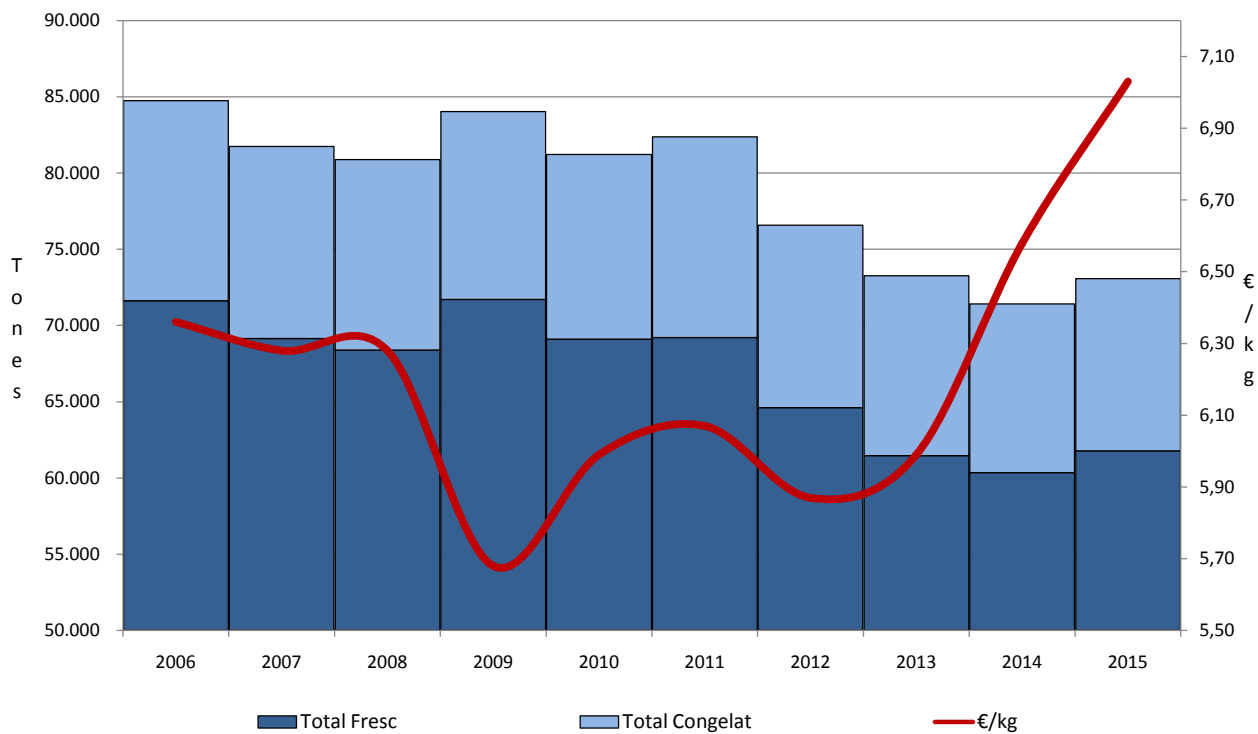
Resum anual per grups i famílies

Tones comercialitzades i preus mitjans

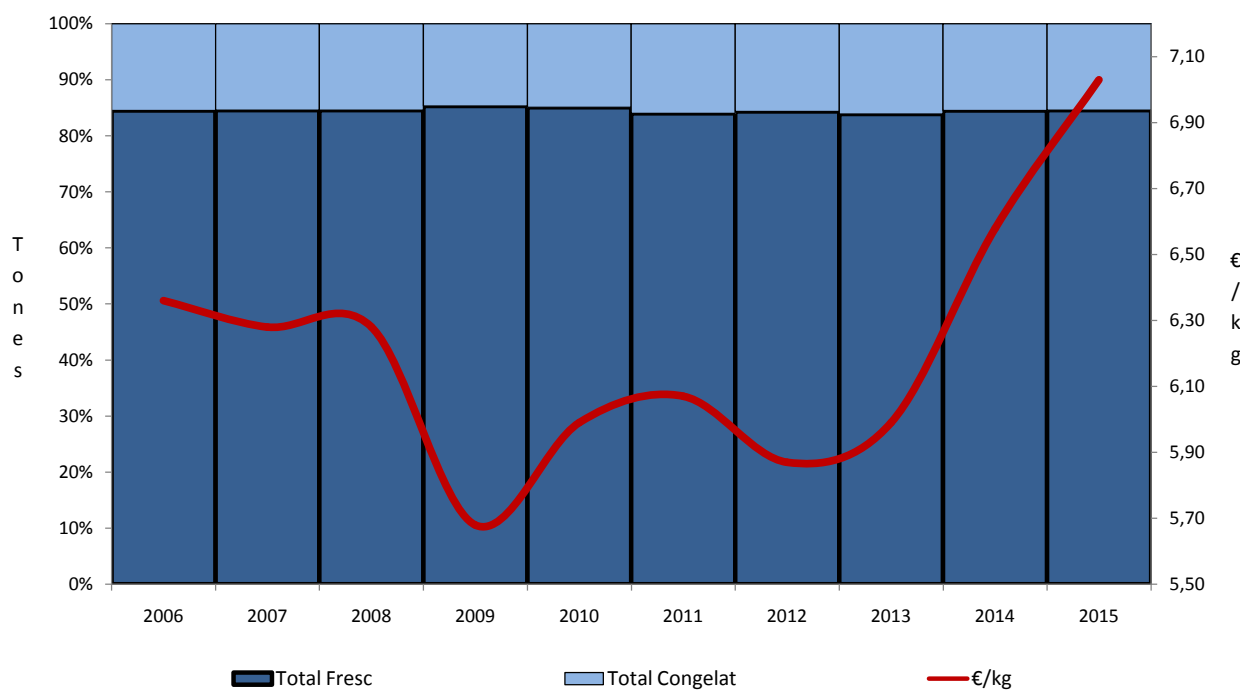
Grup	Tones			Preu mitjà			Import milers €		
	2014	2015	DIF %	2014	2015	DIF %	2014	2015	DIF %
Gàdids	9.299	9.058	-2,59	4,91	5,09	3,67	45.661	46.106	0,98
Pleuronectiformes	3.158	3.098	-1,90	8,74	9,83	12,47	27.601	30.453	10,33
Espàrids	2.769	2.290	-17,29	7,28	9,00	23,63	20.159	20.613	2,25
Salmònids	4.996	5.654	13,17	5,68	5,64	-0,70	28.377	31.888	12,37
Lòfids	4.951	4.930	-0,43	12,30	14,32	16,42	60.897	70.592	15,92
Altres peixos	3.393	3.680	8,47	7,67	8,58	11,86	26.024	31.577	21,34
Peix blanc selecte	28.566	28.710	0,50	7,30	8,05	10,27	208.535	231.118	10,83
Gàdids	1.526	1.609	5,42	1,77	1,99	12,43	2.701	3.201	18,53
Pleuronectiformes	146	138	-5,69	2,89	3,73	29,07	422	513	21,72
Espàrids	39	27	-30,42	0,87	1,16	33,33	34	31	-7,23
Salmònids	259	246	-4,91	3,16	3,55	12,34	819	874	6,82
Altres peixos	430	434	0,91	2,93	3,98	35,84	1.260	1.727	37,07
Peix blanc popular	2.399	2.453	2,25	2,18	2,58	18,35	5.231	6.330	21,01
Escòmbrids	3.043	3.560	17,00	9,62	11,42	18,71	29.273	40.659	38,89
Altres peixos	5.570	5.118	-8,11	3,04	2,87	-5,59	16.933	14.690	-13,25
Peix blau	8.613	8.679	0,76	5,37	6,38	18,81	46.252	55.370	19,71
TOTAL PEIX FRESC	39.579	39.842	0,67	6,57	7,35	11,87	260.034	292.841	12,62
Cefalòpodes	2.614	2.882	10,26	7,93	8,11	2,27	20.728	23.373	12,76
Semiconserves	2.611	3.729	42,83	4,42	4,44	0,45	11.539	16.556	43,48
Preparats	848	1.285	51,54	6,35	5,98	-5,83	5.384	7.684	42,71
Elaborats	58	67	15,26	14,07	15,15	7,68	819	1.017	24,10
TOTAL VARIS FRESC	6.131	7.963	29,89	6,28	6,11	-2,71	38.501	48.653	26,37
Crustacis	1.766	1.841	4,26	19,40	18,95	-2,32	29.759	34.895	17,26
Mol·luscs	12.874	12.141	-5,70	3,63	3,59	-1,10	46.734	43.585	-6,74
TOTAL MARISC FRESC	14.640	13.982	-4,50	5,53	5,61	1,45	76.423	78.439	2,64
TOTAL FRESC	60.350	61.787	2,38	6,29	6,80	8,11	375.377	420.153	11,93
Gàdids	724	750	3,60	6,57	7,07	7,61	4.755	5.301	11,49
Pleuronectiformes	314	317	0,70	6,54	6,79	3,82	2.056	2.149	4,55
Salmònids	7	4	-51,05	4,85	4,45	-8,25	36	16	-55,09
Lòfids	406	358	-11,79	7,88	9,31	18,15	3.198	3.333	4,22
Altres peixos	855	822	-3,95	8,81	5,97	-32,24	7.536	4.905	-34,91
TOTAL PEIX CONGELAT	2.307	2.250	-2,48	7,63	6,98	-8,52	17.600	15.702	-10,78
TOTAL CEFALÒPODES	4.265	4.624	8,41	5,38	5,30	-1,49	22.948	24.508	6,80
Crustacis	3.359	3.260	-2,95	12,29	13,37	8,79	41.281	43.586	5,58
Mol·luscs	92	105	14,54	3,66	4,39	19,95	337	463	37,38
TOTAL MARISC CONGELAT	3.451	3.365	-2,48	12,06	13,09	8,54	41.618	44.052	5,85
Precuinats	478	472	-1,11	3,90	3,85	-1,28	1.862	1.818	-2,37
Cuinats	571	578	1,27	9,51	11,40	19,87	5.428	6.589	21,39
TOTAL ELABORATS CONGELATS	1.048	1.050	0,18	6,96	8,01	15,09	7.296	8.412	15,30
TOTAL CONGELAT	11.071	11.289	1,97	8,08	8,21	1,61	89.456	92.685	3,61
FUMATS I SALAONS	162	212	30,98	11,13	10,65	-4,31	1.799	2.255	25,34
TOTAL MERCAT	71.583	73.288	2,38	6,58	7,03	6,84	466.005	515.216	10,56

TOTAL MERCAT

Tonatge total del Mercat i preu en €/kg



Tonatge total (base 100) del Mercat i preu en €/kg

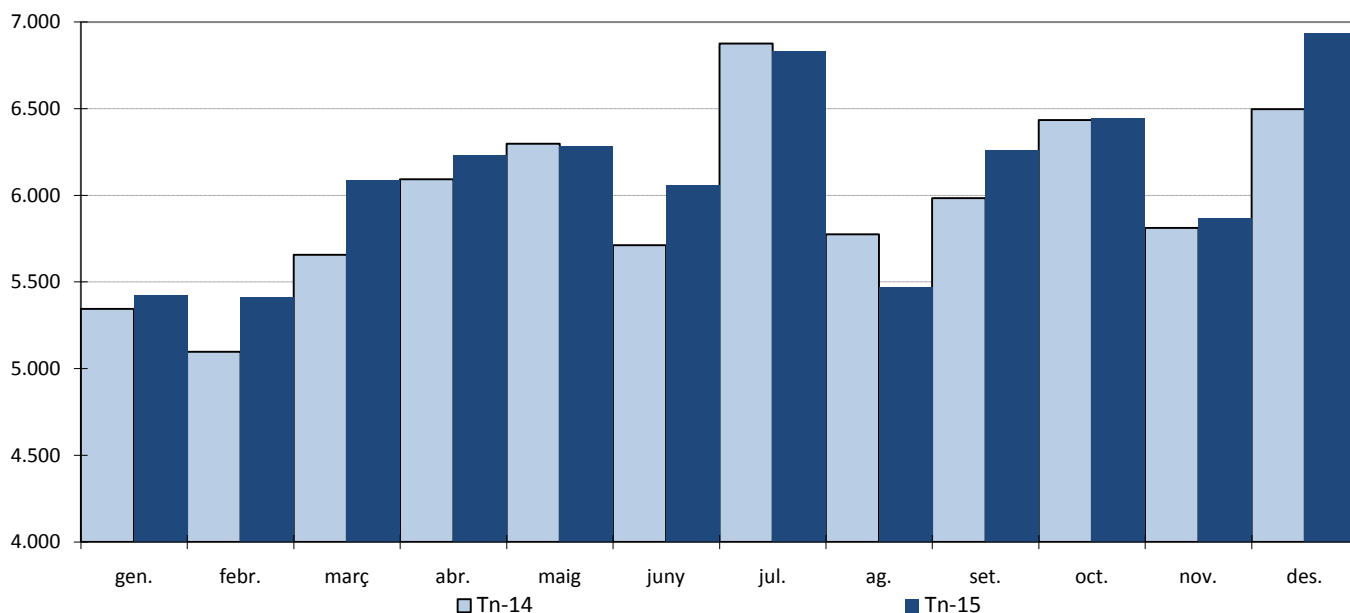


TOTAL MERCAT

Evolució tones i preus 2014-2015

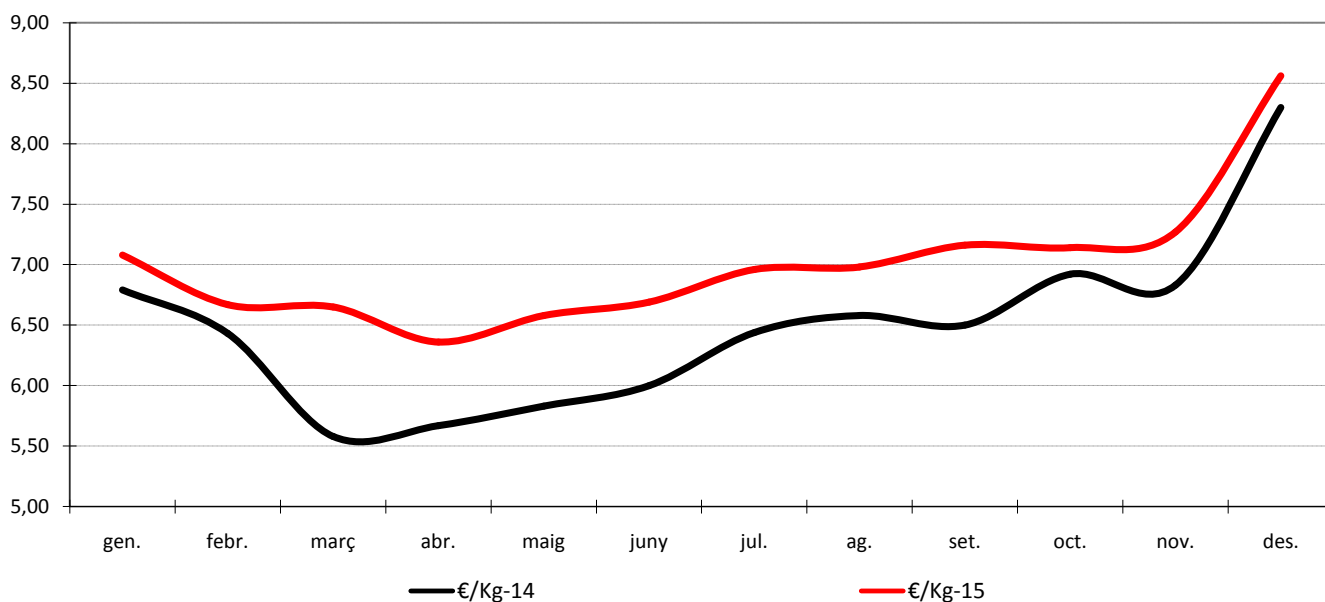
	gen.	febr.	març	abr.	maig	juny	jul.	ag.	set.	oct.	nov.	des.	Total
Tn-14	5.345	5.097	5.658	6.093	6.297	5.712	6.876	5.776	5.984	6.435	5.812	6.498	71.583
Tn-15	5.422	5.410	6.087	6.229	6.282	6.056	6.828	5.471	6.261	6.442	5.867	6.934	73.288

Evolució mensual tones



	gen.	febr.	març	abr.	maig	juny	jul.	ag.	set.	oct.	nov.	des.	Total
€/Kg-14	6,79	6,43	5,58	5,67	5,83	6,00	6,44	6,58	6,50	6,92	6,83	8,30	6,58
€/Kg-15	7,08	6,67	6,65	6,36	6,58	6,69	6,96	6,98	7,16	7,14	7,27	8,56	7,03

Evolució mensual preus



Històric de tones per grups, subgrups i famílies (2006-2015)

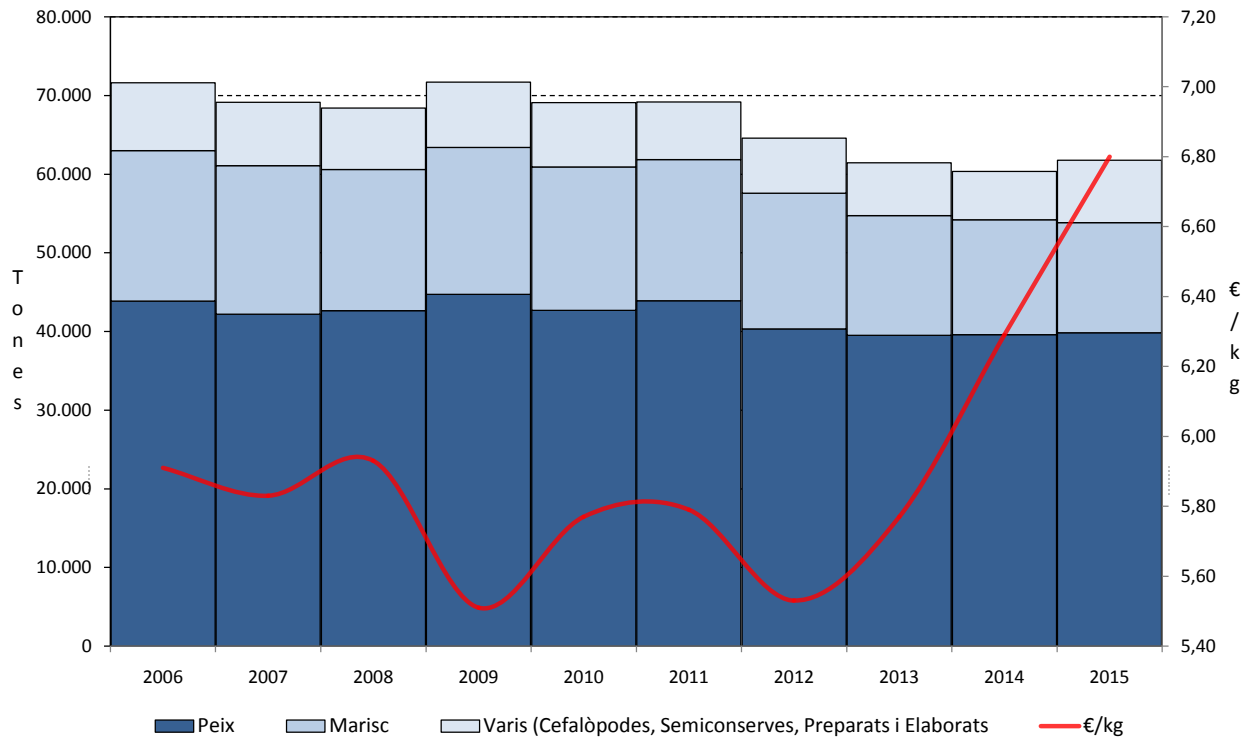
DENOMINACIÓ	2006	2007	2008	2009	2010	2011	2012	2013	2014	2015
Peix Blanc Selecte	27.529	27.305	28.507	30.561	30.026	31.312	29.214	28.107	28.566	28.710
Peix Blanc Popular	3.555	3.121	2.788	2.583	2.393	2.249	2.476	2.547	2.399	2.453
Peix Blau	12.794	11.754	11.365	11.572	10.270	10.367	8.632	8.864	8.614	8.679
TOTAL PEIX FRESC	43.877	42.180	42.660	44.715	42.689	43.928	40.322	39.518	39.579	39.842
Cefalòpodes	3.498	3.375	2.894	3.060	3.256	3.073	3.326	3.183	2.614	2.882
Semiconserves	3.159	2.870	3.023	3.454	3.289	3.072	2.731	2.554	2.611	3.729
Preparats	1.956	1.834	1.896	1.755	1.601	1.155	924	932	848	1.285
Elaborats	-	-	-	25	38	37	32	68	58	67
TOTAL VARIS FRESC	8.613	8.079	7.813	8.294	8.184	7.336	7.013	6.737	6.131	7.963
Crustacis	2.712	2.235	2.192	2.229	2.299	2.196	2.057	1.636	1.766	1.841
Mol·luscs	16.426	16.665	15.736	16.464	15.946	15.750	15.217	13.580	12.874	12.140
TOTAL MARISC FRESC	19.138	18.900	17.929	18.694	18.245	17.946	17.274	15.216	14.640	13.982
TOTAL FRESC	71.628	69.159	68.401	71.703	69.118	69.210	64.609	61.471	60.350	61.787
TOTAL PEIX CONGELAT	3.127	2.935	2.720	2.652	2.695	2.884	2.637	2.713	2.307	2.250
CEFALÒPODES	4.389	4.192	4.111	4.121	3.991	4.377	3.790	4.214	4.265	4.624
Crustacis	4.083	4.049	4.243	4.100	3.979	4.336	4.037	3.673	3.359	3.260
Mol·luscs	117	111	97	110	113	157	171	109	92	105
TOTAL MARISC CONGELAT	4.200	4.160	4.340	4.210	4.092	4.493	4.208	3.782	3.451	3.365
Precuinats	426	359	365	422	420	584	613	482	477	472
Cuinats	977	948	952	925	902	821	724	601	571	578
TOTAL ELABORATS CONGELATS	1.403	1.307	1.316	1.347	1.322	1.405	1.337	1.083	1.048	1.050
TOTAL CONGELATS	13.119	12.593	12.487	12.330	12.100	13.159	11.972	11.792	11.071	11.289
TOTAL VARIS (Fumats i Salaons)	205	266	280	212	167	174	151	86	162	212
TOTAL MERCAT	84.952	82.018	81.168	84.245	81.385	82.543	76.732	73.349	71.583	73.288

TOTAL MERCAT

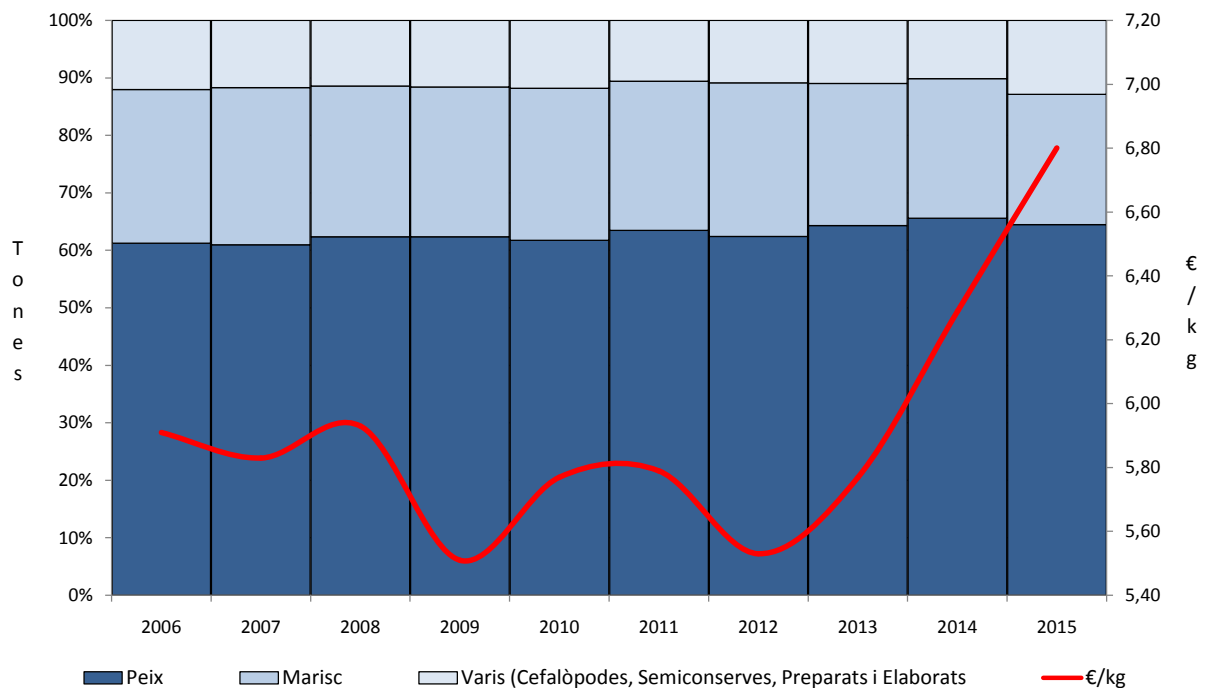
Històric de preus per grups, subgrups i famílies (2006-2015)

DENOMINACIÓ	2006	2007	2008	2009	2010	2011	2012	2013	2014	2015
Peix Blanc Selecte	8,16	7,92	7,54	7,03	7,13	6,92	6,55	6,95	7,30	8,05
Peix Blanc Popular	1,84	2,07	2,21	1,95	2,14	2,15	2,03	1,87	2,18	2,58
Peix Blau	3,35	3,57	4,45	4,21	4,67	4,74	4,81	4,80	5,37	6,38
TOTAL PEIX FRESC	6,25	6,28	6,37	6,01	6,26	6,16	5,90	6,14	6,57	7,35
Cefalòpodes	6,37	6,31	6,41	6,73	6,71	7,34	6,46	7,41	7,93	8,11
Semiconserves	4,65	4,94	4,96	4,58	5,18	5,68	5,86	4,81	4,42	4,44
Preparats	5,83	5,19	5,87	5,49	5,56	6,29	5,83	6,35	6,35	5,98
Elaborats	-	-	-	13,36	12,88	16,27	14,64	11,94	14,07	15,15
TOTAL VARIS FRESC	5,62	5,57	5,72	5,59	5,90	6,52	6,18	6,32	6,28	6,11
Crustacis	18,28	19,01	18,39	16,32	16,41	15,63	15,36	16,00	19,40	18,95
Mol·luscs	3,11	3,07	3,10	2,64	2,86	3,03	2,92	3,20	3,63	3,59
TOTAL MARISC FRESC	5,26	4,96	4,97	4,27	4,57	4,58	4,40	4,58	5,53	5,61
TOTAL FRESC	5,91	5,83	5,93	5,51	5,77	5,79	5,53	5,77	6,29	6,80
TOTAL PEIX CONGELAT	5,61	6,10	5,91	5,32	5,02	5,19	5,28	5,40	7,63	6,98
CEFALÒPODES	4,56	5,31	4,90	4,12	4,71	5,41	5,14	5,11	5,38	5,30
Crustacis	16,55	14,43	13,17	9,94	11,32	11,50	11,42	10,84	12,29	13,37
Mol·luscs	4,10	4,37	4,36	4,08	3,86	3,87	3,96	3,92	3,66	4,39
TOTAL MARISC CONGELAT	16,20	14,16	12,97	9,79	11,12	11,24	11,11	10,64	12,06	13,09
Precuinats	3,37	3,04	3,44	3,78	3,81	3,96	4,00	4,18	3,90	3,85
Cuinats	8,17	8,43	7,64	7,80	7,97	8,09	1,89	8,40	9,51	11,40
TOTAL ELABORATS CONGELATS	6,71	6,95	6,48	6,54	6,65	6,28	6,21	6,52	6,96	8,01
TOTAL CONGELATS	8,77	8,59	8,09	6,58	7,16	7,44	7,64	7,08	8,08	8,21
TOTAL VARIS (Fumats i Salaons)	10,56	11,60	12,14	11,94	11,40	11,13	11,12	11,51	11,13	10,65
TOTAL MERCAT	6,36	6,28	6,28	5,68	5,99	6,07	5,87	5,99	6,58	7,03

GRUP DE FRESC Tonatge total i preu en €/kg



Tonatge total (base 100) i preu en €/kg

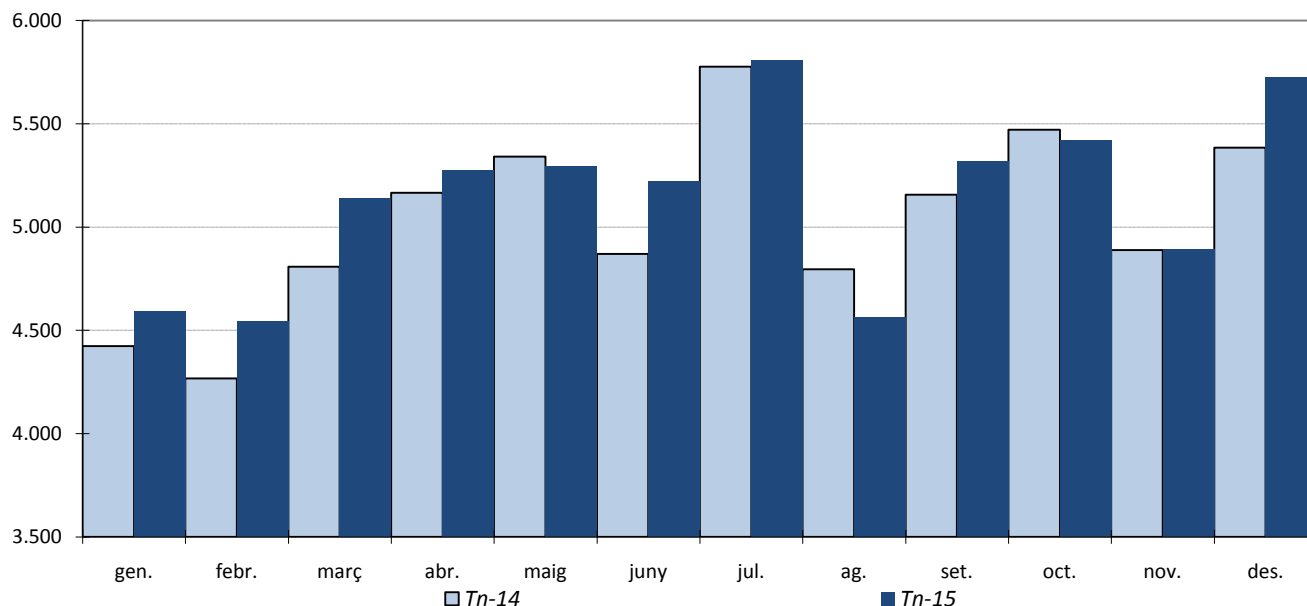


GRUP FRESC

Evolució tones i preus 2014-2015

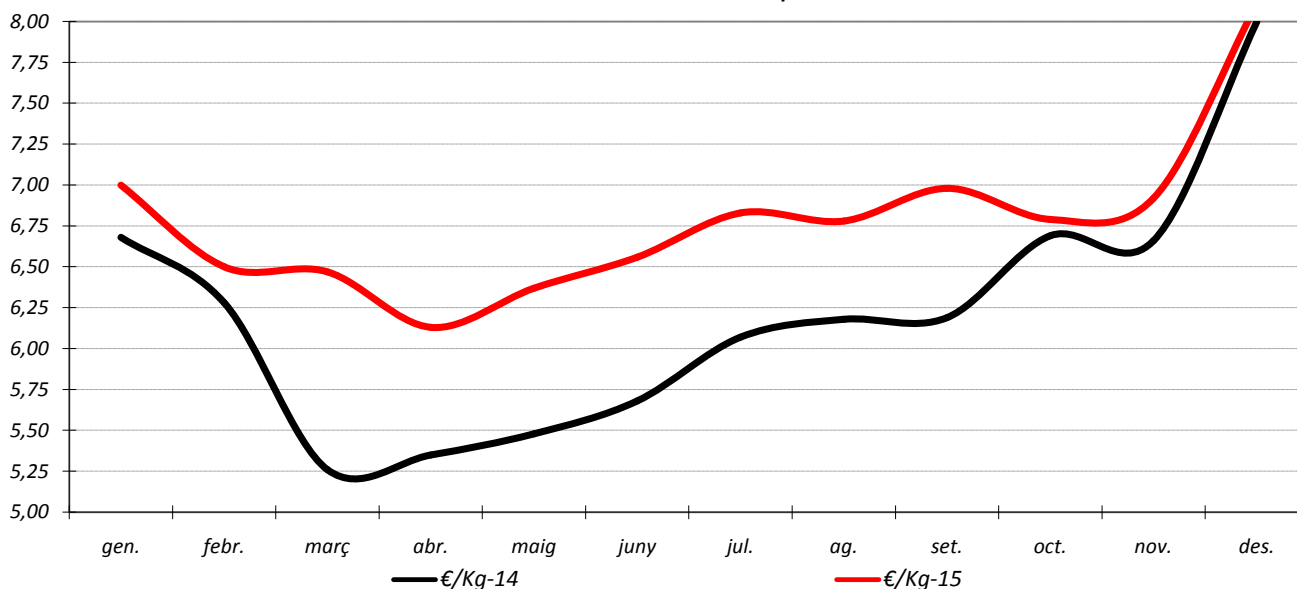
	gen.	febr.	març	abr.	maig	juny	jul.	ag.	set.	oct.	nov.	des.	Total
Tn-14	4.424	4.267	4.809	5.166	5.341	4.870	5.776	4.796	5.156	5.471	4.888	5.385	60.350
Tn-15	4.594	4.541	5.139	5.272	5.295	5.220	5.809	4.562	5.320	5.420	4.893	5.723	61.787

Evolució mensual tones



	gen.	febr.	març	abr.	maig	juny	jul.	ag.	set.	oct.	nov.	des.	Total
€/Kg-14	6,68	6,28	5,26	5,35	5,48	5,68	6,07	6,18	6,19	6,69	6,66	8,00	6,29
€/Kg-15	7,00	6,50	6,47	6,13	6,37	6,56	6,83	6,78	6,98	6,79	6,92	8,11	6,80

Evolució mensual preus



PEIX FRESC

Tones i preus 2014-2015

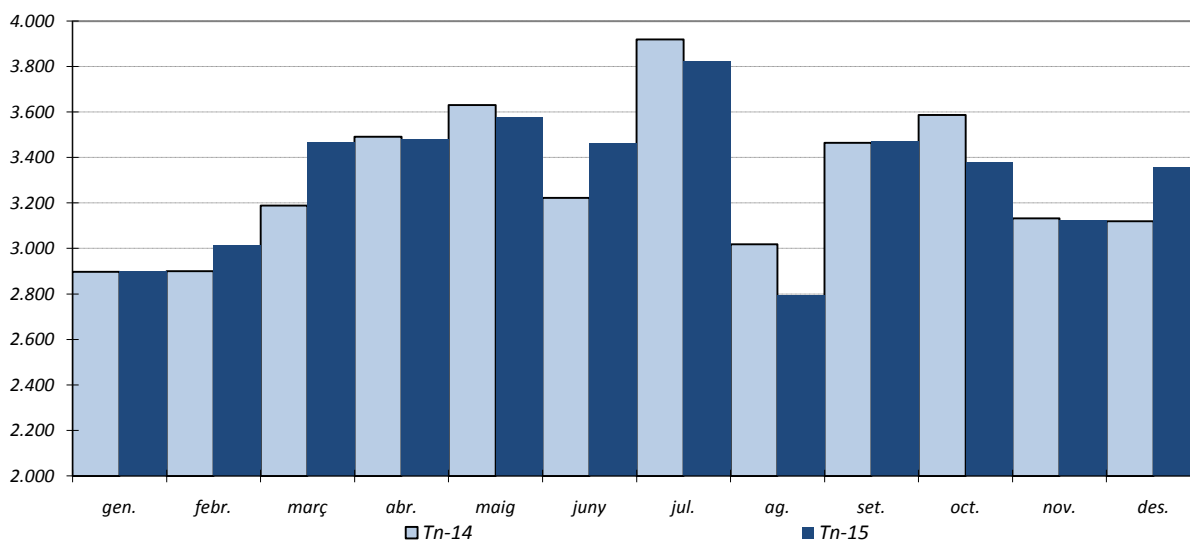
Espècie	Tones			Preu / kg		
	2014	2015	Dif. %	2014	2015	Dif. %
Abadeig	29	24	-18,24	4,26	6,43	50,94
Bacallà de cultiu	106	33	-69,08	4,04	4,01	-0,74
Bacallà salvatge	353	354	0,19	4,54	5,11	12,56
Besuc de cultiu	2	2	-28,12	6,04	6,20	2,65
Besuc salvatge	71	74	4,35	19,35	20,03	3,51
Boga	39	27	-30,42	0,87	1,16	33,33
Bonítol del nord	232	339	45,82	4,92	4,67	-5,08
Bonítol del sud	82	136	66,14	5,66	4,22	-25,44
Bruixa	1.079	1.045	-3,18	5,68	6,79	19,54
Burret	52	43	-17,99	3,52	4,08	15,91
Cassó	114	107	-6,26	5,92	6,76	14,19
Castanyola	33	40	22,39	3,68	3,70	0,54
Congre	104	102	-1,25	3,66	3,67	0,27
Corball de cultiu	66	159	142,15	6,98	6,42	-8,02
Corball salvatge	83	96	16,65	10,30	11,87	15,24
Fogonero	18	17	-7,71	2,87	3,90	35,89
Gall de Sant Pere	104	152	46,14	15,29	15,92	4,12
Liba	18	32	77,28	1,92	2,30	19,79
Llenguadina	146	138	-5,69	2,89	3,73	29,07
Llenguado	1.321	1.297	-1,80	11,25	12,83	14,04
Llobarro de cultiu	1.627	1.443	-11,27	6,32	5,97	-5,54
Llobarro salvatge	142	149	5,00	19,67	19,71	0,20
Lluç d'arrossegament	1.737	2.125	22,36	3,59	3,92	9,19
Lluç de palangre nacional	4.717	4.172	-11,55	5,73	5,66	-1,22
Lluç palangre d'importació	549	850	54,85	6,16	6,91	12,18
Llucet <500 grs.	1.129	913	-19,14	3,62	3,81	5,25
Llucet 500-1.000 grs.	678	586	-13,56	4,00	4,51	12,75
Lluerna / Biret	163	169	3,70	1,88	3,06	62,77
Lluerna / Biret > 500 grs	14	17	19,97	12,13	13,80	13,77
Mabre	73	50	-32,05	5,26	4,92	-6,46
Maire	1.258	1.388	10,32	1,73	1,84	6,36
Marraix	155	164	6,17	11,12	11,59	4,23
Melva / Baldufa	21	20	-7,00	2,65	2,41	-9,06
Mero / Rascàs	63	70	10,87	16,13	17,19	6,57
Moll	233	283	21,58	6,62	6,74	1,81
Mòllera	231	171	-25,90	1,88	2,93	55,85
Orada de cultiu	2.227	1.499	-32,66	5,78	6,04	4,50
Orada salvatge	247	494	100,39	16,82	16,90	0,48
Pagell	101	105	4,32	5,21	3,41	-34,55
Pagre	49	66	35,94	17,28	16,77	-2,95
Peix espasa /emperador	204	472	131,80	12,10	15,14	25,12
Pelaia	88	95	7,37	7,85	7,97	1,53
Rajada	78	79	1,56	3,47	6,44	85,59
Rap importació	1.508	1.509	0,08	11,21	12,67	13,02
Rap nacional	3.443	3.420	-0,66	12,78	15,05	17,76
Salmó	4.996	5.654	13,17	5,68	5,64	-0,70
Sardina	2.029	1.854	-8,61	3,23	3,35	3,72
Seitó	1.853	1.894	2,22	3,36	2,90	-13,69
Seitó Francés	963	892	-7,37	2,39	2,17	-9,21
Seitó Italià	219	156	-28,84	2,67	2,56	-4,12
Sonso	102	15	-84,94	5,57	12,05	116,34
Sorell	405	307	-24,11	1,79	1,55	-13,41
Tonyina	1.907	2.091	9,63	13,43	17,20	28,07
Truita	259	246	-4,91	3,16	3,55	12,34
Turbot de cultiu	571	549	-3,98	7,34	6,86	-6,54
Turbot salvatge	98	112	14,50	17,44	19,80	13,53
Verat	800	974	21,80	2,47	2,57	4,05
Varis (Altres peixos)	590	568	-3,75	4,20	4,10	-2,38
TOTAL	39.579	39.842	0,67	6,57	7,35	11,87

PEIX FRESC

Evolució tones i preus 2014-2015

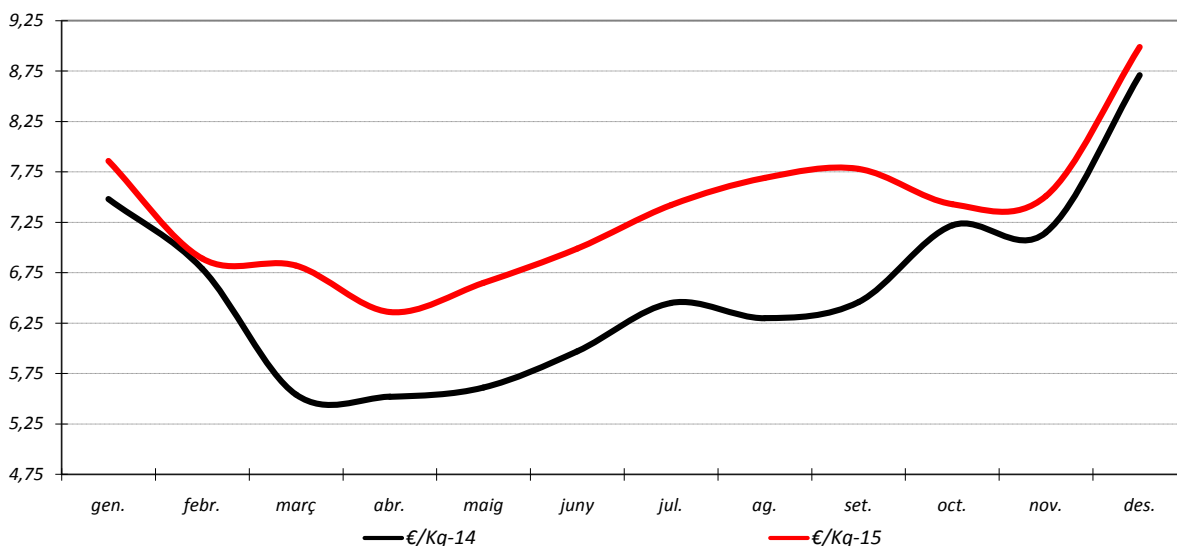
	gen.	febr.	març	abr.	maig	juny	jul.	ag.	set.	oct.	nov.	des.	Total
Tn-14	2.898	2.901	3.189	3.492	3.631	3.224	3.919	3.019	3.464	3.588	3.133	3.121	39.579
Tn-15	2.899	3.012	3.466	3.480	3.575	3.461	3.824	2.794	3.469	3.381	3.123	3.358	39.842

Evolució mensual tones



	gen.	febr.	març	abr.	maig	juny	jul.	ag.	set.	oct.	nov.	des.	Total
€/Kg-14	7,48	6,79	5,54	5,52	5,61	5,97	6,45	6,30	6,46	7,22	7,15	8,71	6,57
€/Kg-15	7,86	6,89	6,82	6,36	6,65	6,99	7,42	7,69	7,78	7,43	7,51	8,99	7,35

Evolució mensual preus



Evolució tones comercialitzades segons procedència 2005-2015

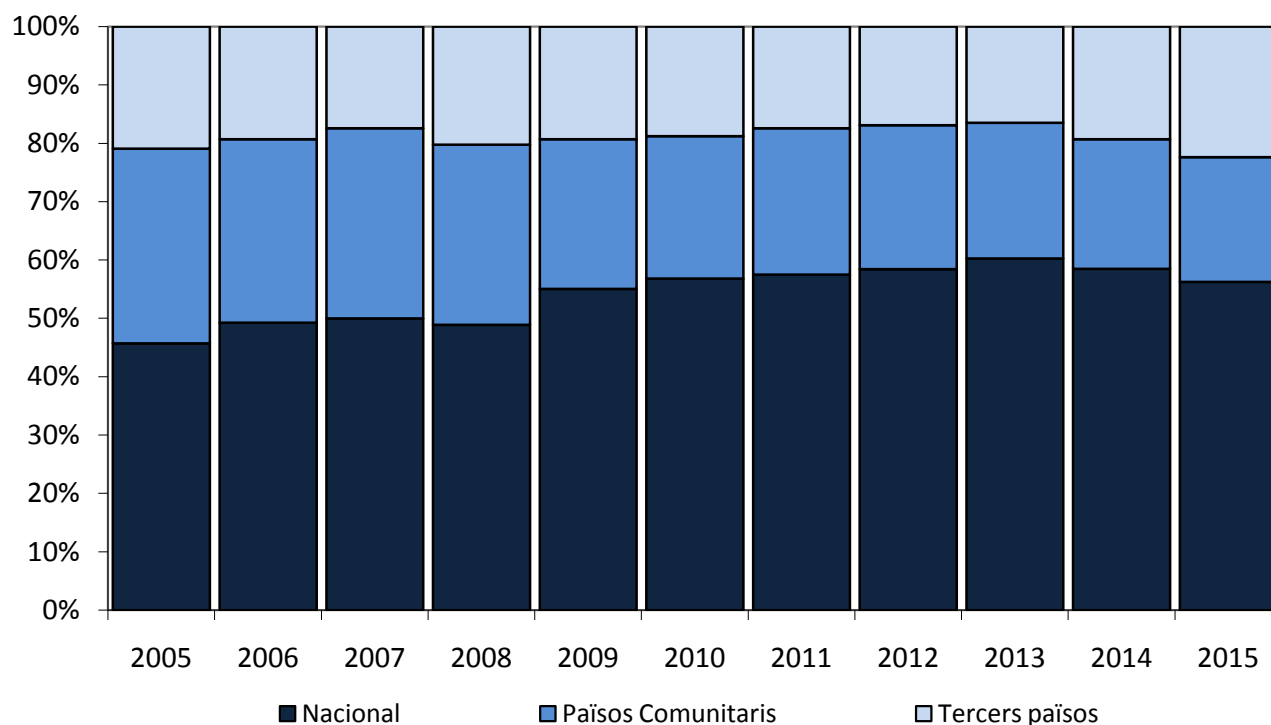
ORIGEN	2005	%	2006	%	2007	%	2008	%	2009	%	2010	%	2011	%	2012	%	2013	%	2014	%	2015	%
Galícia	8.187	14,5	8.145	15,5	8.746	17,4	9.440	18,8	10.571	19,9	9.997	19,7	10.619	20,7	10.150	21,4	8.830	19,3	8.547	18,7	9.278	19,4
Catalunya	7.359	13,0	7.574	14,4	7.136	14,2	5.765	11,5	7.271	13,7	6.467	12,7	6.986	13,6	5.988	12,7	6.218	13,6	6.211	13,6	5.906	12,4
Cornisa Cantàbrica	4.282	7,6	3.520	6,7	3.367	6,7	3.934	7,8	4.605	8,7	5.546	10,9	5.680	11,1	6.165	13,0	6.242	13,7	6.727	14,7	6.395	13,4
C.Valenciana	3.455	6,1	3.942	7,5	2.655	5,3	2.703	5,4	3.186	6,0	2.778	5,5	2.171	4,2	1.921	4,1	1.991	4,4	1.606	3,5	1.371	2,9
Altres	2.534	4,5	2.700	5,1	3.234	6,4	2.832	5,6	3.573	6,7	4.111	8,1	4.003	7,8	3.444	7,3	4.476	9,8	3.631	7,9	3.946	8,3
TOTAL NACIONAL	25.817	45,8	25.881	49,3	25.137	50,0	24.674	49,1	29.206	55,1	28.900	56,8	29.459	57,5	27.668	58,5	27.758	60,7	26.722	58,5	26.896	56,3
França	8.078	14,3	7.084	13,5	9.081	18,1	8.440	16,8	6.832	12,9	6.255	12,3	6.766	13,2	6.109	12,9	5.363	11,2	4.954	10,8	4.947	10,3
Irlanda	4.356	7,7	2.824	5,4	2.826	5,6	2.156	4,3	1.920	3,6	2.201	4,3	2.276	4,4	2.289	4,8	2.013	4,2	1.936	4,2	2.010	4,2
Gran Bretanya	497	0,9	483	0,9	529	1,1	627	1,2	738	1,4	597	1,2	666	1,3	585	1,2	567	1,2	435	1,0	401	0,8
Itàlia	2.336	4,1	2.984	5,7	1.359	2,7	1.369	2,7	1.563	2,9	1.286	2,5	772	1,5	386	0,8	351	0,7	345	0,8	294	0,6
Dinamarca	852	1,5	779	1,5	529	1,1	628	1,2	736	1,4	650	1,3	546	1,1	614	1,3	1.102	2,3	1.426	3,1	1.307	2,7
Altres	2.701	4,8	2.302	4,4	2.048	4,1	2.379	4,7	1.809	3,4	1.442	2,8	1.836	3,6	1.688	3,6	1.411	3,0	1.073	2,3	1.260	2,6
TOTAL PAÏSOS COMUNITARIS	18.819	33,4	16.456	31,4	16.372	32,6	15.599	31,0	13.598	25,7	12.432	24,4	12.863	25,1	11.671	24,7	10.807	23,4	10.169	22,2	10.220	21,4
Namíbia	1.856	3,3	1.208	2,3	712	1,4	632	1,3	584	1,1	584	1,2	231	0,5	100	0,2	9	0,0	8	0,0	7	0,0
Estats Units	283	0,5	235	0,4	195	0,4	94	0,2	30	0,1	12	0,0	3	0,0	11	0,0	8	0,0	0	0,0	0	0,0
Argentina	72	0,1	66	0,1	93	0,2	57	0,1	9	0,0	20	0,0	-	-	-	-	23	0,0	34	0,1	59	0,1
Sud-àfrica	3.529	6,3	3.020	5,8	2.181	4,3	3.202	6,4	2.602	4,9	1.528	3,0	1.092	2,1	796	1,7	564	1,2	947	2,1	643	1,3
Altres Àfrica	-	-	2.570	4,9	2.097	4,2	1.944	3,9	1.593	3,0	1.709	3,4	1.475	2,9	1.186	2,5	1.392	2,9	1.639	3,6	2.759	5,8
Altres Europa	2.257	4,0	2.449	4,7	2.690	5,4	2.718	5,4	3.333	6,3	4.051	8,0	4.705	9,2	4.494	9,5	3.835	8,0	5.745	12,6	6.718	14,1
Altres Amèrica	459	0,8	333	0,6	435	0,9	349	0,7	288	0,5	135	0,3	39	0,1	38	0,1	23	0,0	18	0,0	7	0,0
Altres	3.306	5,9	273	0,5	346	0,7	1.203	2,4	1.766	3,3	1.501	3,0	1.396	2,7	1.370	2,9	1.806	3,8	426	0,9	495	1,0
TOTAL TERCERS PAÏSOS	11.761	20,9	10.154	19,3	8.749	17,4	10.199	20,3	10.205	19,3	9.540	18,8	8.942	17,4	7.996	16,9	7.660	16,6	8.818	19,3	10.689	22,4
TOTAL PEIX FRESC (*)	56.397	100	52.491	100	50.259	100	50.472	100	53.009	100	50.871	100	51.264	100	47.335	100	46.225	101	45.710	100	47.805	100

* Aquestes dades inclouen peix fresc i varis fresc

PEIX FRESC

Evolució tones comercialitzades segons procedència 2005-2015 (%)

	2005	2006	2007	2008	2009	2010	2011	2012	2013	2014	2015
Nacional	45,8	49,3	50,0	49,1	55,1	56,8	57,5	58,5	60,7	58,5	56,3
Països Comunitaris	33,4	31,4	32,6	31,0	25,7	24,4	25,1	24,7	23,4	22,2	21,4
Tercers països	20,9	19,3	17,4	20,3	19,3	18,8	17,4	16,9	16,6	19,3	22,4



VARIS FRESC
(Cefalòpodes, semiconserves i preparats)
Tones i preus 2014-2015

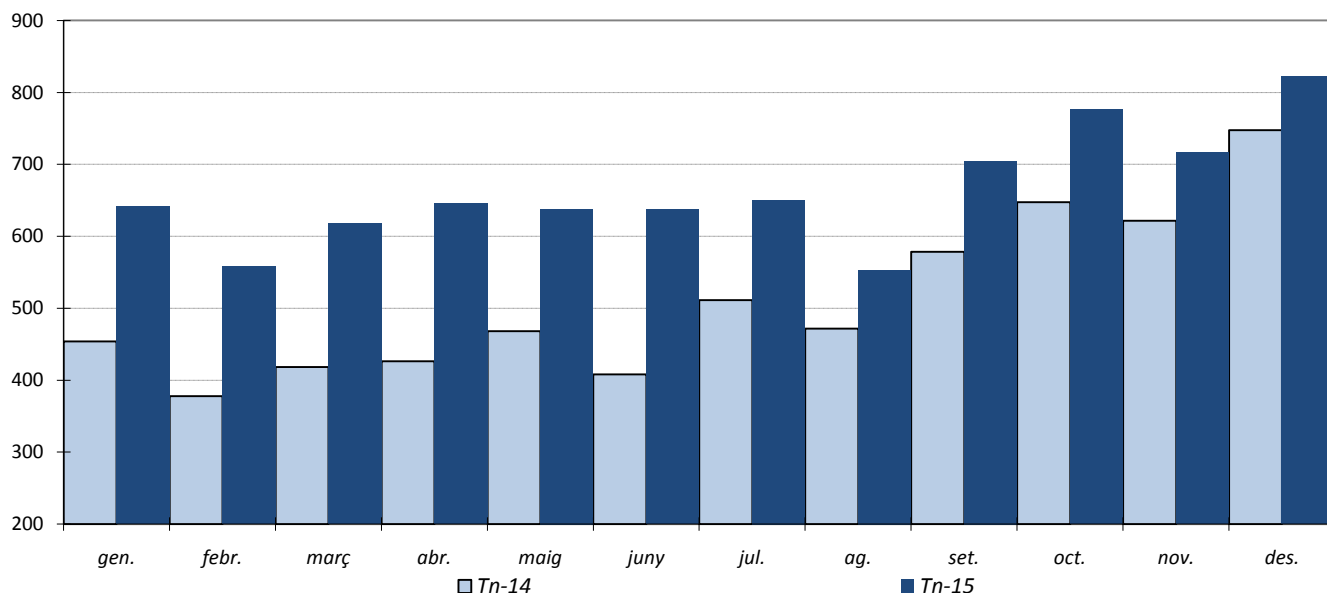
PRODUCTE	Tones		Dif.	Preu / Kg		Dif.
	2014	2015	%	2014	2015	%
<u>Cefalòpodes</u>						
Calamar fresc	806	932	15,57	9,95	10,77	8,24
Calamarsó fresc	62	69	10,32	26,07	28,05	7,59
Pop fresc	518	473	-8,80	4,12	3,27	-20,63
Sèpia fresca	1.227	1.409	14,82	7,28	6,96	-4,40
TOTAL CEFALÒPODES	2.614	2.882	10,26	7,93	8,11	2,27
<u>Semiconserves</u>						
Calamar descongelat i refrigerat	275	251	-8,89	7,27	7,12	-2,06
Pop descongelat i refrigerat	88	77	-12,86	6,60	7,00	6,06
Sèpia pelada	1.167	2.201	88,54	5,88	5,41	-7,99
Tires de calamar	967	1.027	6,23	1,86	1,80	-3,23
Varis	113	174	53,24	2,75	2,62	-4,73
TOTAL SEMICONSERVES	2.611	3.729	42,83	4,42	4,44	0,45
<u>Preparats</u>						
Filet de bacallà	121	306	152,93	5,36	5,90	10,07
Filet de panga	44	37	-17,77	3,42	3,63	6,14
Filet de perca	486	497	2,27	7,16	6,74	-5,87
Filet de salmó	53	91	72,28	9,38	9,80	4,48
Filet de truita	1	1	15,84	4,33	4,30	-0,69
Filet halibut / Fletan	2	3	43,96	8,79	9,22	4,89
Varis	141	350	149,15	4,20	4,20	-
TOTAL PREPARATS	848	1.285	51,54	6,35	5,98	-5,83
<u>Elaborats</u>						
Pop cuït	43	52	22,19	16,00	16,84	5,25
Varis	16	15	-3,77	8,80	9,25	5,11
TOTAL ELABORATS	58	67	15,26	14,07	15,15	7,68
TOTAL GRUP VARIS	6.131	7.963	29,89	6,28	6,11	-2,71

VARIS FRESC

Evolució tones i preus 2014-2015

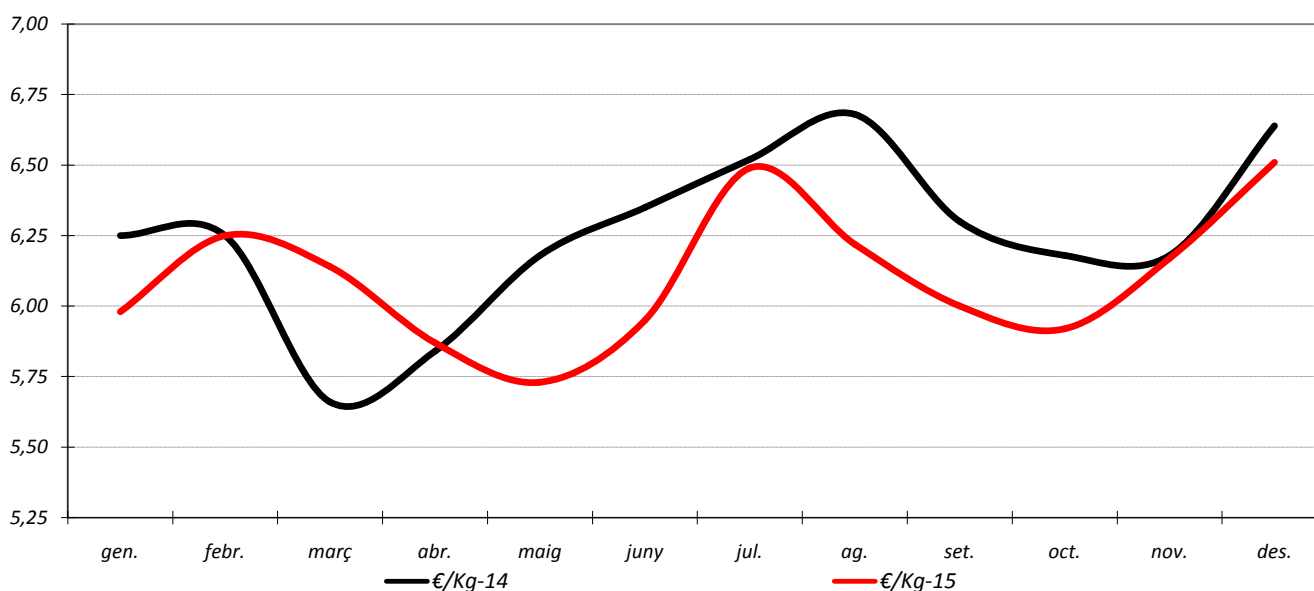
	gen.	febr.	març	abr.	maig	juny	jul.	ag.	set.	oct.	nov.	des.	Total
Tn-14	454	378	418	426	468	408	511	472	578	647	621	748	6.131
Tn-15	641	559	618	645	638	638	651	553	705	776	717	822	7.963

Evolució mensual tones



	gen.	febr.	març	abr.	maig	juny	jul.	ag.	set.	oct.	nov.	des.	Total
€/Kg-14	6,25	6,25	5,66	5,84	6,18	6,35	6,52	6,68	6,30	6,18	6,18	6,64	6,28
€/Kg-15	5,98	6,25	6,14	5,87	5,73	5,95	6,49	6,22	6,00	5,92	6,17	6,51	6,11

Evolució mensual preus



MARISC FRESC

Tones i preus 2014-2015

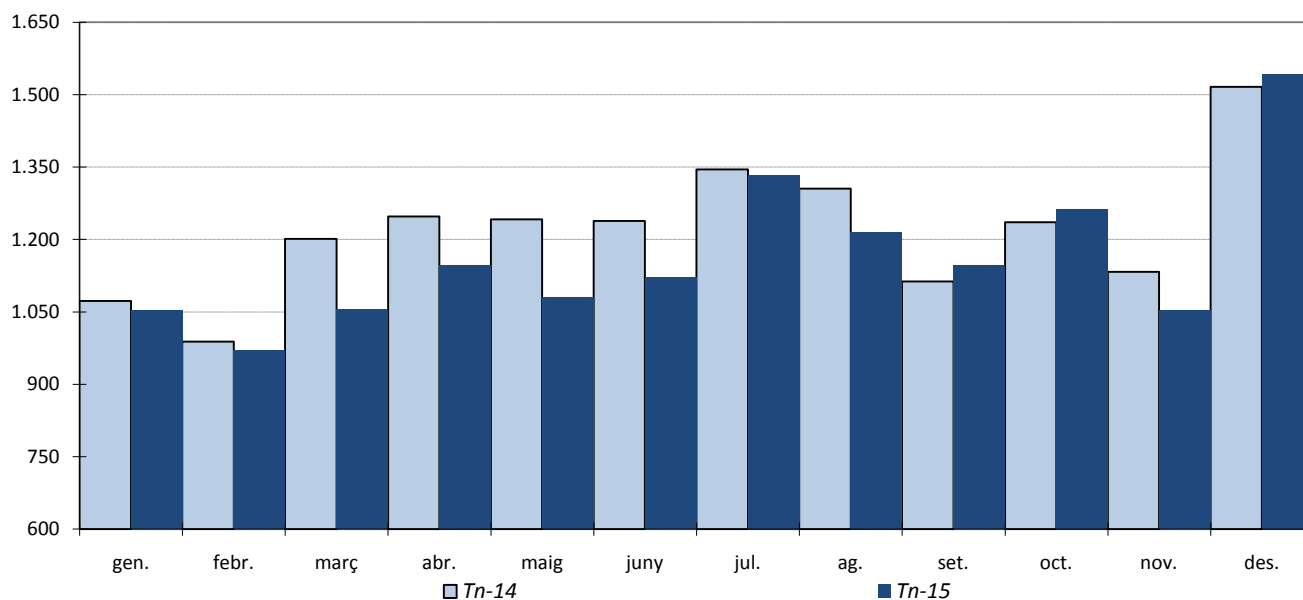
Espècie	Tones		Dif.	Preu / Kg		Dif.
	2014	2015	%	2014	2015	%
Bou de mar	98	120	22,19	5,60	5,70	1,79
Cabra de mar	56	59	6,73	6,98	6,81	-2,44
Cargolí blanc	123	115	-5,93	7,07	6,87	-2,83
Cargolí negre	20	68	246,23	6,10	6,53	7,05
Cargolí punxenc	286	284	-0,86	4,02	4,53	12,69
Cloïssa cultiu	1.886	1.722	-8,67	5,15	5,94	15,34
Cloïssa fina	541	436	-19,46	21,30	20,57	-3,43
Copinya de gallet	384	378	-1,69	5,42	4,18	-22,88
Cranc de mar	224	215	-3,82	1,40	1,44	2,86
Cranc de riu	15	13	-12,29	4,13	4,91	18,89
Escamarlà	325	380	16,92	24,25	27,05	11,55
Escopinya gravada	15	10	-34,39	8,73	7,66	-12,26
Galera	139	140	0,39	5,40	5,62	4,07
Gamba	172	223	29,83	39,84	38,37	-3,69
Llagosta verda	3	1	-72,03	21,11	33,43	58,36
Llagosta vermella	21	13	-37,77	60,36	62,52	3,58
Llagostí	43	47	10,21	20,13	21,23	5,46
Llamàntol	551	498	-9,62	16,94	21,12	24,68
Lluenta	32	27	-16,41	5,13	5,52	7,60
Musclo	4.376	4.005	-8,48	1,07	1,13	5,61
Musclo de roca	3.165	3.324	5,02	1,90	1,89	-0,53
Navalla	405	369	-8,90	4,54	4,36	-3,96
Nècora	27	36	32,66	16,47	12,94	-21,43
Ostión	190	187	-1,22	2,88	2,87	-0,35
Ostra	45	61	34,28	11,54	12,37	7,19
Peu de cabra (<i>percebe</i>)	42	50	19,21	9,45	11,21	18,62
Peu de cabra de Galícia (<i>percebe</i>)	13	8	-38,27	37,24	37,16	-0,21
Rossellona	1.235	985	-20,20	4,71	4,82	2,34
Tellerina	128	113	-11,36	11,24	12,13	7,92
Vano	6	6	0,10	7,40	11,01	48,78
Varis - Altres crustacis	38	38	-0,90	3,00	3,00	-
Varis - Altres mol·luscs	38	50	32,61	3,00	3,00	-
TOTAL	14.640	13.982	-4,50	5,53	5,61	1,45

MARISC FRESC

Evolució tones i preus 2014-2015

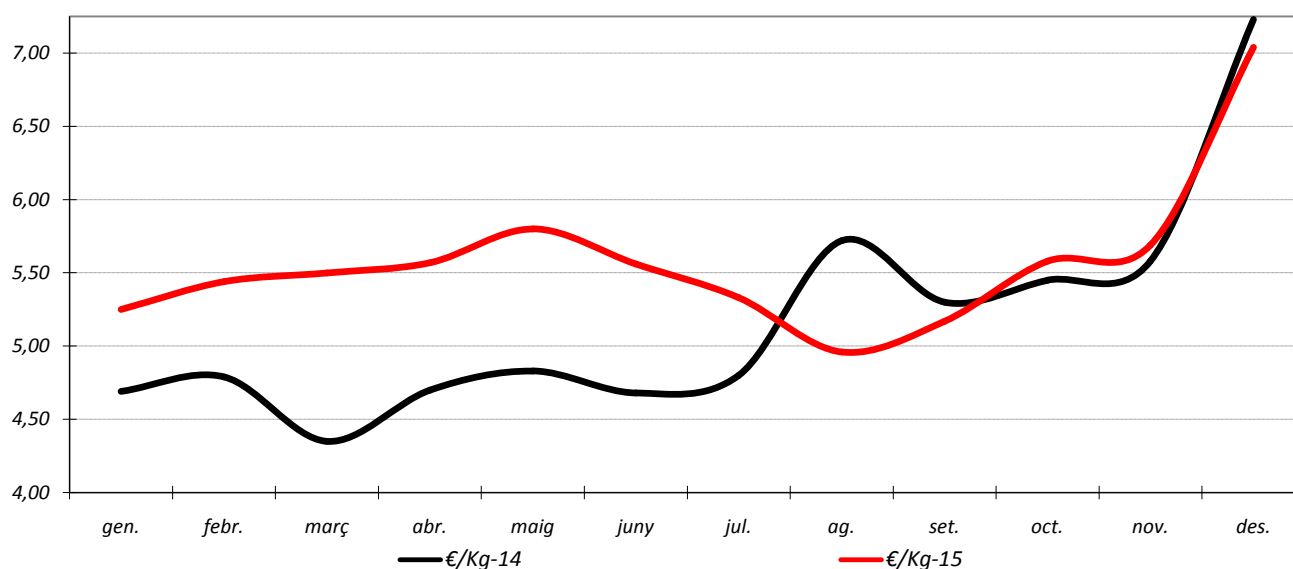
	gen.	febr.	març	abr.	maig	juny	jul.	ag.	set.	oct.	nov.	des.	Total
Tn-14	1.073	989	1.202	1.248	1.241	1.239	1.345	1.305	1.113	1.236	1.133	1.517	14.640
Tn-15	1.053	971	1.055	1.147	1.081	1.121	1.334	1.215	1.145	1.263	1.054	1.543	13.982

Evolució mensual tones



	gen.	febr.	març	abr.	maig	juny	jul.	ag.	set.	oct.	nov.	des.	Total
€/Kg-14	4,69	4,79	4,35	4,70	4,83	4,68	4,80	5,72	5,30	5,45	5,58	7,23	5,53
€/Kg-15	5,25	5,44	5,50	5,57	5,80	5,56	5,33	4,96	5,17	5,58	5,69	7,04	5,61

Evolució mensual preus



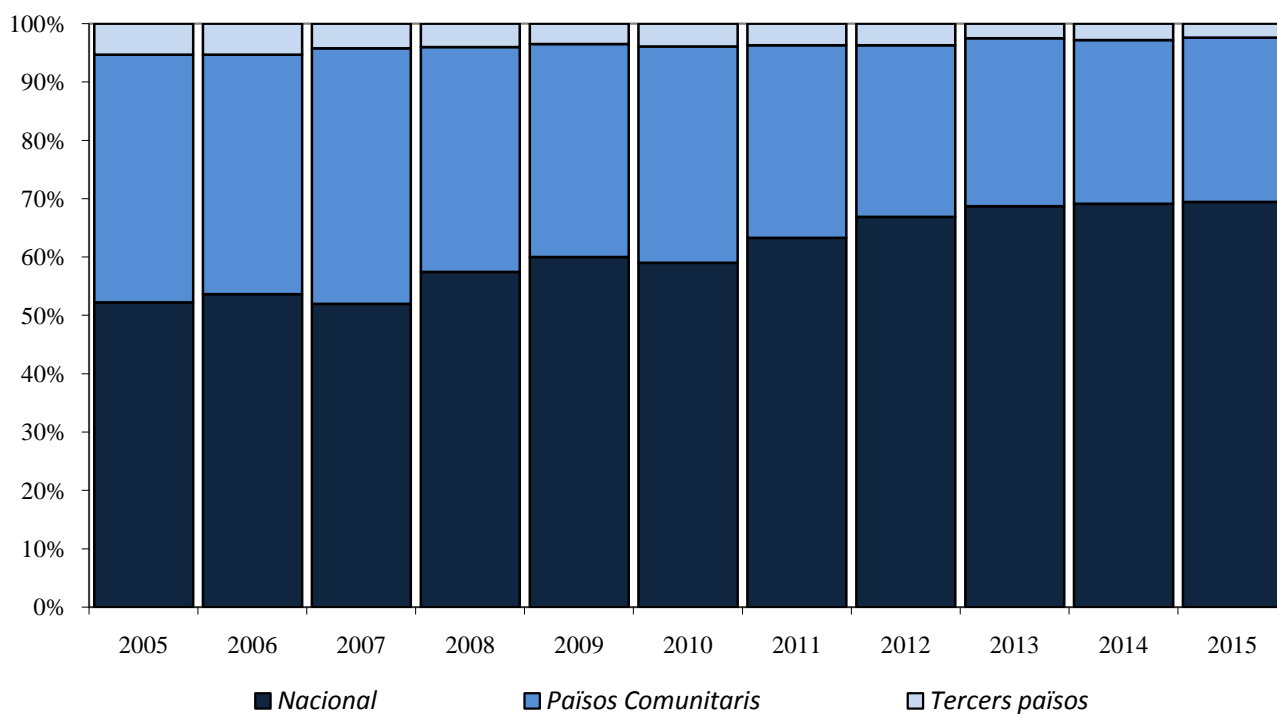
Evolució tones comercialitzades segons procedència 2005-2015

ORIGEN	2005	%	2006	%	2007	%	2008	%	2009	%	2010	%	2011	%	2012	%	2013	%	2014	%	2015	%
Galícia	8.101	40,9	8.046	42,0	7.757	41,0	8.371	46,7	9.185	49,1	8.758	48,0	8.881	49,5	8.840	51,2	6.522	44,5	6.312	43,1	5.997	42,9
Catalunya	1.872	9,5	1.902	9,9	1.891	10,0	1.768	9,9	1.846	9,9	1.878	10,3	2.277	12,7	2.420	14,0	3.329	22,7	3.051	20,8	2.896	20,7
Andalusia	139	0,7	119	0,6	67	0,4	70	0,4	80	0,4	56	0,3	120	0,7	144	0,8	483	3,3	630	4,3	571	4,1
C.Valenciana	155	0,8	116	0,6	79	0,4	67	0,4	78	0,4	63	0,3	57	0,3	75	0,4	85	0,6	82	0,6	103	0,7
Cornisa Cantàbrica	30	0,1	31	0,2	28	0,1	22	0,1	19	0,1	17	0,1	19	0,1	35	0,2	34	0,2	36	0,2	70	0,5
Altres Nacional	48	0,2	48	0,3	5	0,0	2	0,0	14	0,1	7	0,0	1	0,0	38	0,2	12	0,1	15	0,1	78	0,6
TOTAL NACIONAL	10.344	52,2	10.262	53,6	9.826	52,0	10.300	57,4	11.222	60,0	10.780	59,1	11.356	63,3	11.552	66,9	10.465	71,5	10.127	69,2	9.714	69,5
Itàlia	4.433	22,4	4.166	21,8	4.819	25,5	4.011	22,4	3.791	20,3	3.892	21,3	3.445	19,2	2.921	16,9	2.500	17,1	2.249	15,4	1.927	13,8
França	2.507	12,7	2.368	12,4	2.348	12,4	1.771	9,9	1.861	10,0	1.575	8,6	1.467	8,2	1.337	7,7	1.077	7,4	958	6,5	1.062	7,6
Gran Bretanya	1.212	6,1	983	5,1	736	3,9	796	4,4	813	4,3	920	5,0	703	3,9	559	3,2	475	3,2	515	3,5	585	4,2
Altres U.E.	249	1,3	339	1,8	369	2,0	326	1,8	356	1,9	373	2,0	311	1,7	271	1,6	325	2,2	388	2,7	364	2,6
TOTAL PAÏSOS COMUNITARIS	8.401	42,4	7.856	41,0	8.271	43,8	6.904	38,5	6.821	36,5	6.760	37,1	5.926	33,0	5.088	29,5	4.376	29,9	4.110	28,1	3.938	28,2
Estats Units	275	1,4	98	0,5	95	0,5	141	0,8	126	0,7	142	0,8	126	0,7	181	1,1	67	0,5	132	0,9	191	1,4
Marroc	163	0,8	107	0,6	86	0,5	77	0,4	80	0,4	61	0,3	39	0,2	47	0,3	33	0,2	26	0,2	12	0,1
Canadà	436	2,2	631	3,3	515	2,7	437	2,4	393	2,1	462	2,5	455	2,5	382	2,2	262	1,8	229	1,6	116	0,8
Tunísia	97	0,5	84	0,4	35	0,2	24	0,1	13	0,1	18	0,1	14	0,1	6	0,0	3	0,0	5	0,0	5	0,0
Altres	86	0,4	99	0,5	72	0,4	47	0,3	39	0,2	23	0,1	30	0,2	17	0,1	10	0,1	11	0,1	6	0,0
TOTAL TERCERS PAÏSOS	1.056	5,3	1.020	5,3	803	4,2	726	4,0	651	3,5	705	3,9	664	3,7	634	3,7	376	2,6	404	2,8	330	2,4
TOTAL MARISC FRESC	19.801	100	19.138	100	18.900	100	17.930	100	18.694	100	18.245	100	17.946	100	17.274	100	15.216	104	14.640	100	13.982	100

MARISC FRESC

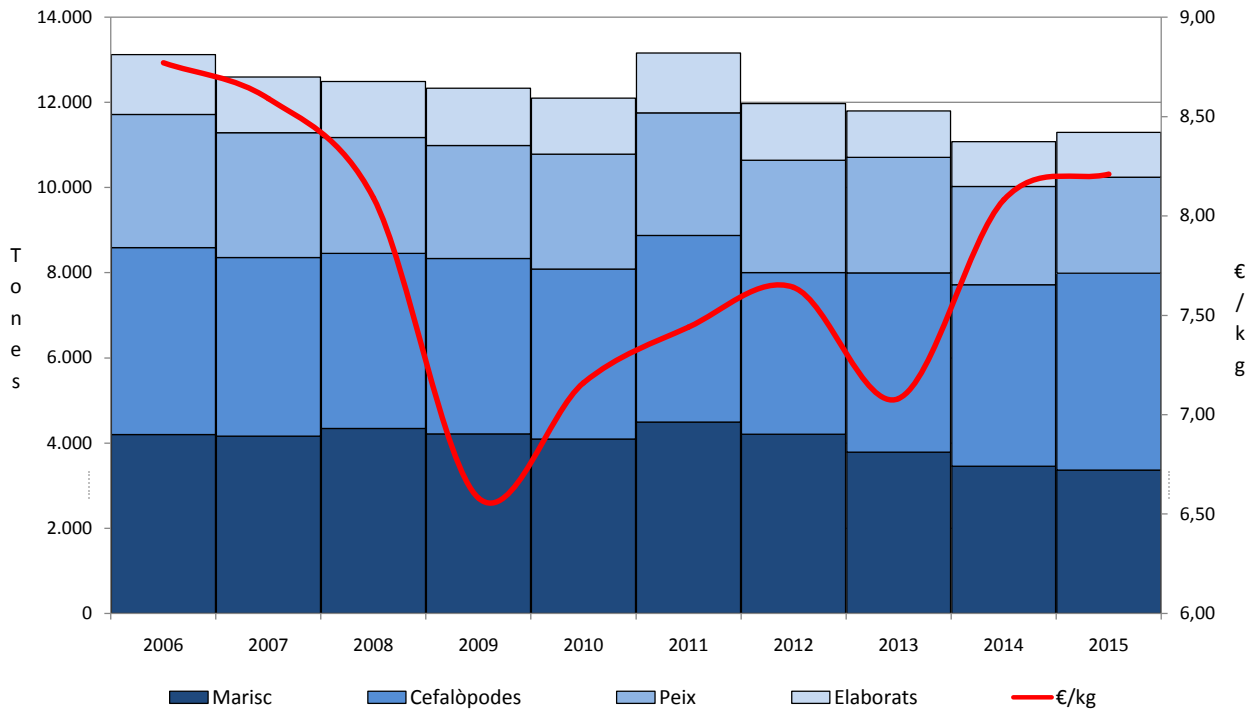
Tones comercialitzades segons procedència 2005-2015 (%)

	2005	2006	2007	2008	2009	2010	2011	2012	2013	2014	2015
Nacional	52,2	53,6	52,0	57,4	60,0	59,1	63,3	66,9	68,8	69,2	69,5
Països Comunitaris	42,4	41,0	43,8	38,5	36,5	37,1	33,0	29,5	28,8	28,1	28,2
Tercers països	5,3	5,3	4,2	4,0	3,5	3,9	3,7	3,7	2,5	2,8	2,4

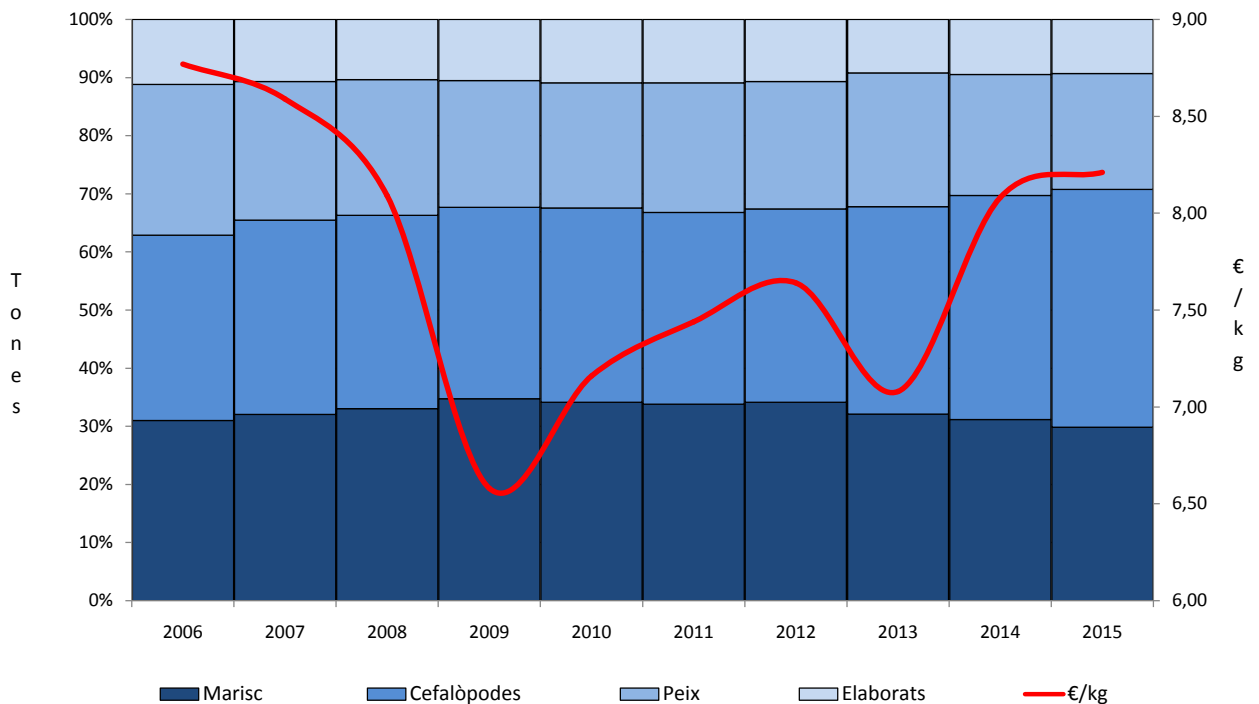


GRUP CONGELATS

Tonatge total del grup de congelats i preu en €/kg



Tonatge total (base 100) del grup de congelats i preu en €/kg

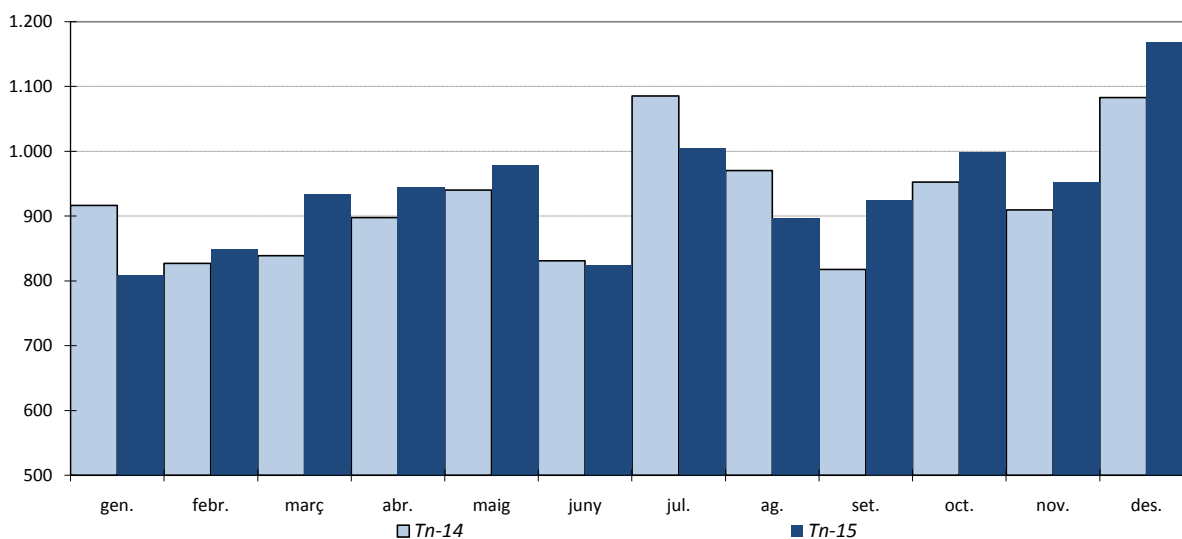


GRUP CONGELATS

Evolució tones i preus 2014-2015

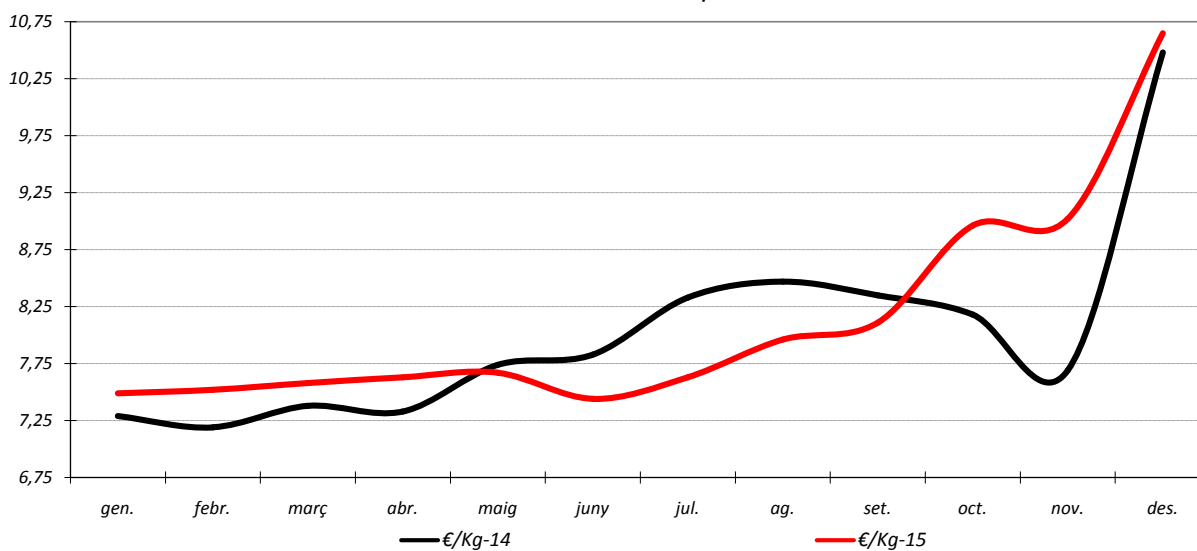
	gen.	febr.	març	abr.	maig	juny	jul.	ag.	set.	oct.	nov.	des.	Total
Tn-14	917	827	839	898	940	831	1.086	971	818	952	910	1.083	11.071
Tn-15	809	849	934	945	979	824	1.005	897	924	999	954	1.169	11.289

Evolució mensual tones



	gen.	febr.	març	abr.	maig	juny	jul.	ag.	set.	oct.	nov.	des.	Total
€/Kg-14	7,29	7,19	7,38	7,33	7,74	7,83	8,33	8,47	8,35	8,18	7,69	10,48	8,08
€/Kg-15	7,49	7,52	7,58	7,63	7,67	7,44	7,63	7,96	8,11	8,96	9,02	10,65	8,21

Evolució mensual preus



PEIX CONGELAT

Tones i preus 2014-2015

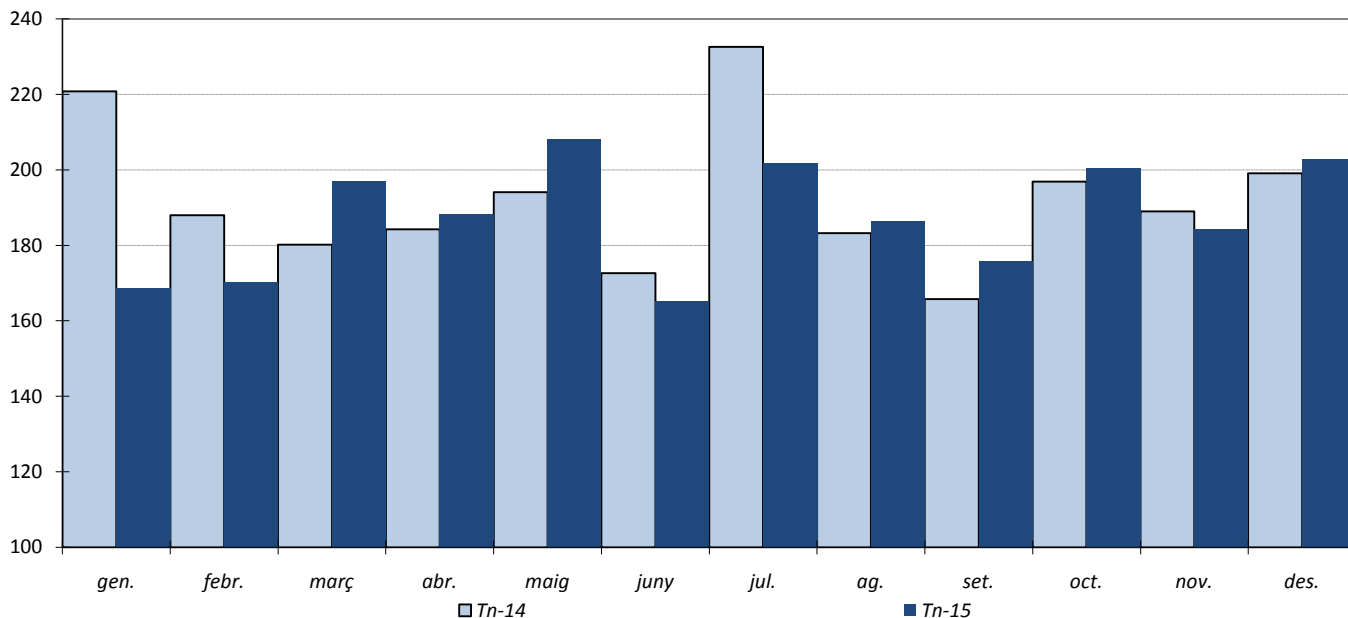
Espècies	Tones		Dif.	Preu / Kg		Dif.
	2014	2015	%	2014	2015	%
Angula	15	6	-58,25	280,06	279,67	-0,14
Bacallà	309	282	-8,66	8,77	10,39	18,47
Cassó rodanxes	30	45	48,72	4,69	3,61	-23,03
Cassó sencer	240	253	5,20	3,93	3,73	-5,09
Embotit de lluç / rap	5	6	25,84	3,50	3,54	1,14
Llenguado	162	142	-11,99	6,22	7,85	26,21
Llenguado filet	110	93	-15,41	8,55	8,74	2,22
Lluç filet	100	116	15,75	4,75	4,55	-4,21
Lluç rodanxes	134	170	26,79	4,59	4,67	1,74
Lluç sencer	97	84	-13,37	4,88	5,39	10,45
Llucet del núm. 0, 1 i 2	13	8	-35,11	2,26	2,35	3,98
Marraix	183	142	-22,78	4,53	4,29	-5,30
Moll	1	2	292,73	2,06	2,44	18,45
Panga filet	198	210	6,13	2,31	2,53	9,52
Peix espasa	37	51	38,96	9,06	8,82	-2,65
Pelaia	15	10	-32,75	2,65	3,00	13,21
Perca filet	85	66	-22,55	5,62	4,97	-11,57
Rap namibia i gran sol	271	248	-8,23	10,55	12,26	16,21
Rap xino	135	110	-18,91	2,56	2,61	1,95
Rosada rodanxes	24	60	150,93	6,88	6,44	-6,40
Rosada sencera	48	31	-36,11	6,14	6,43	4,72
Salmó	7	4	-51,05	4,85	4,45	-8,25
Turbot	2	3	101,20	6,38	7,57	18,65
Varis - Altres peixos	87	108	24,13	3,04	2,75	-9,54
PEIX CONGELAT	2.307	2.250	-2,48	7,63	6,98	-8,52

PEIX CONGELAT

Evolució tones i preus 2014-2015

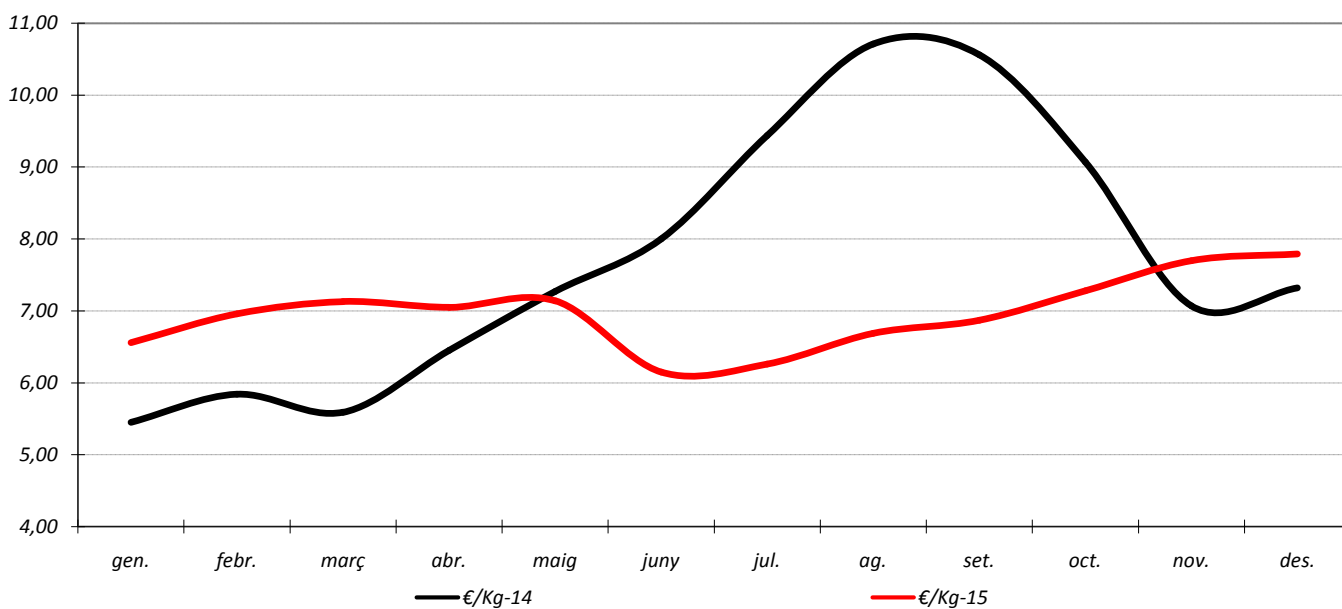
	gen.	febr.	març	abr.	maig	juny	jul.	ag.	set.	oct.	nov.	des.	Total
Tn-14	221	188	180	184	194	173	233	183	166	197	189	199	2.307
Tn-15	169	170	197	188	208	165	202	186	176	200	184	203	2.250

Evolució mensual tones



	gen.	febr.	març	abr.	maig	juny	jul.	ag.	set.	oct.	nov.	des.	Total
€/Kg-14	5,45	5,84	5,59	6,45	7,27	8,00	9,44	10,71	10,56	9,07	7,07	7,32	7,63
€/Kg-15	6,56	6,96	7,13	7,05	7,14	6,15	6,26	6,69	6,87	7,28	7,70	7,79	6,98

Evolució mensual preus



CEFALÒPODES CONGELATS

Tones i preus 2014-2015

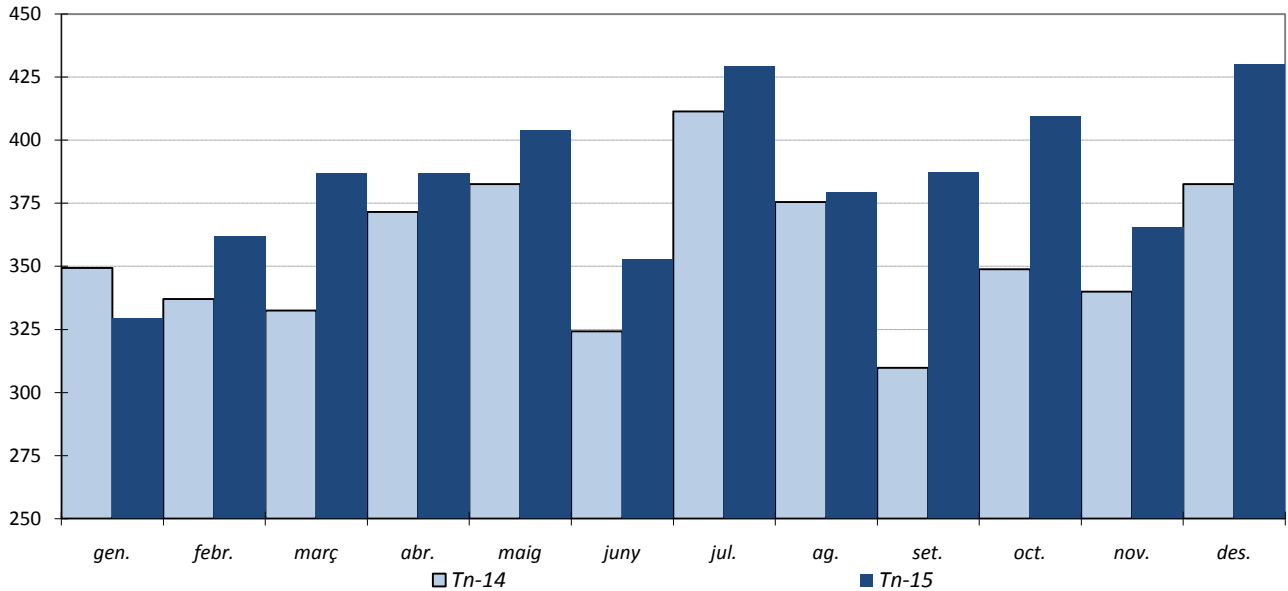
Producte	Tones			Preu / Kg		
	2014	2015	Dif. %	2014	2015	Dif. %
Calamar anelles	160	195	21,58	3,07	2,61	-14,98
Calamar boston	71	67	-4,60	3,94	4,69	19,04
Calamar californià	39	46	18,80	2,94	3,44	17,01
Calamar indi	451	402	-11,04	3,76	4,05	7,71
Calamar nacional	833	779	-6,53	8,36	7,90	-5,50
Calamar patagònic 4, 3, 2 i 1	350	368	5,20	3,64	4,69	28,85
Calamar patagònic 5 i 6 / calamarsó	53	67	26,57	3,37	5,17	53,41
Calamar xinès	372	340	-8,73	3,97	4,10	3,27
Canana / tub de calamar / pota	293	287	-1,97	3,23	2,61	-19,20
Pop tipus gallec	340	333	-2,12	9,18	9,62	4,79
Pop tipus tailandès	190	223	17,30	3,83	3,80	-0,78
Rejos	114	276	142,28	3,72	3,43	-7,80
Sèpia bruta	410	365	-10,91	5,72	4,90	-14,34
Sèpia neta en bloc	109	108	-0,22	5,02	5,23	4,18
Sèpia neta granissada	481	769	59,79	4,88	5,47	12,09
CEFALÒPODES	4.265	4.624	8,41	5,38	5,30	-1,49

CEFALÒPODES CONGELATS

Evolució tones i preus 2014-2015

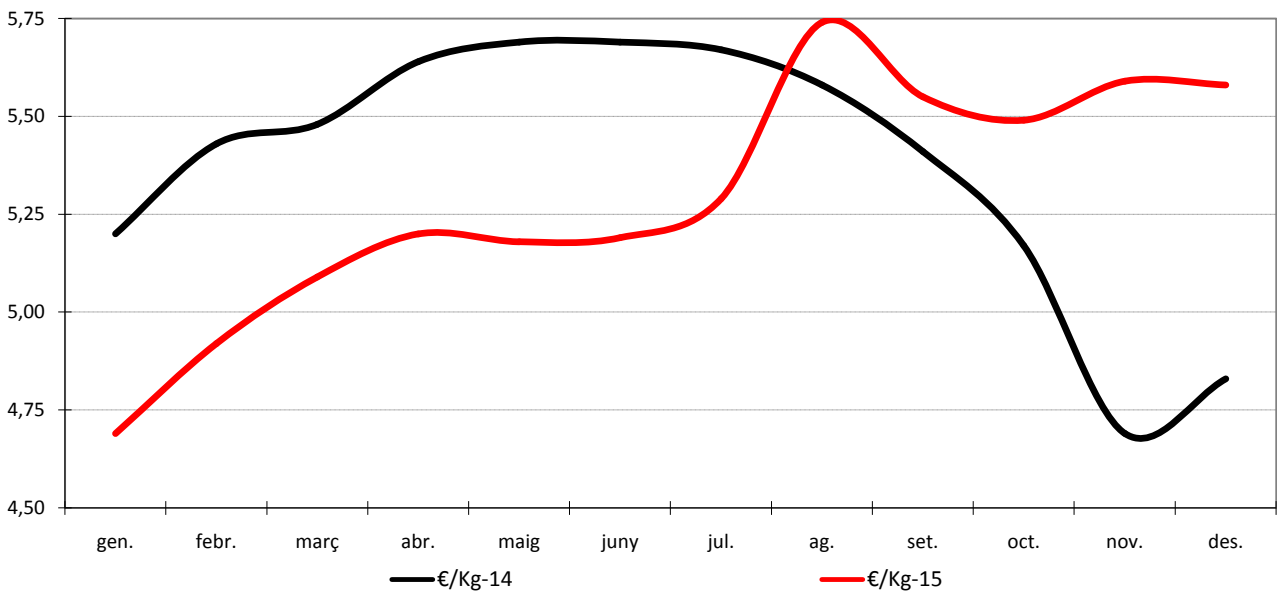
	gen.	febr.	març	abr.	maig	juny	jul.	ag.	set.	oct.	nov.	des.	Total
Tn-14	349	337	333	372	383	324	411	376	310	349	340	383	4.265
Tn-15	329	362	387	387	404	353	429	379	388	409	366	430	4.624

Evolució mensual tones



	gen.	febr.	març	abr.	maig	juny	jul.	ag.	set.	oct.	nov.	des.	Total
€/Kg-14	5,20	5,43	5,48	5,64	5,69	5,69	5,67	5,58	5,41	5,17	4,69	4,83	5,38
€/Kg-15	4,69	4,92	5,09	5,20	5,18	5,19	5,29	5,74	5,55	5,49	5,59	5,58	5,30

Evolució mensual preus



MARISC CONGELAT

Tones i preus 2014-2015

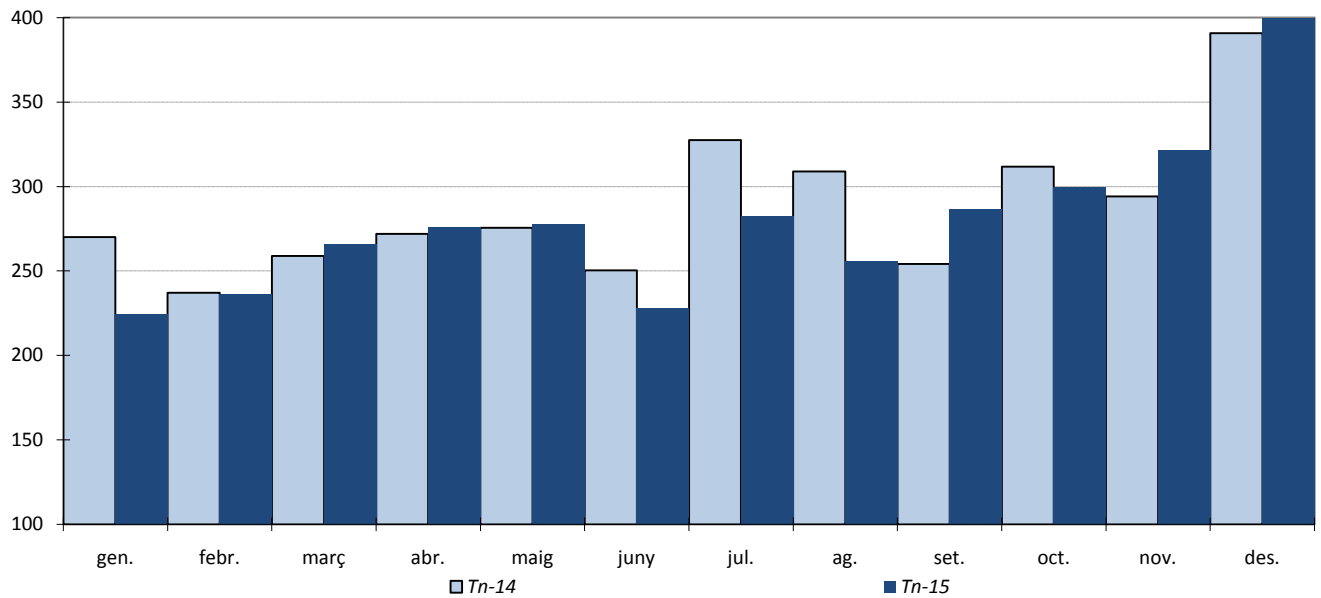
Producte	Tones			Preu / Kg		
	2014	2015	Dif. %	2014	2015	Dif. %
Bastonets de mar / sticks	131	125	-5,07	2,43	2,91	19,75
Boques / cossos	165	180	9,34	30,26	28,18	-6,87
Copinya de gallet	0	0	425,00	5,50	5,46	-0,73
Escamarlà	390	375	-3,74	9,18	10,28	11,98
Gamba blanca	235	217	-7,65	7,78	8,98	15,42
Gamba llagostinera	854	847	-0,89	8,07	7,71	-4,46
Gamba vermella	522	460	-12,03	18,78	22,28	18,64
Gambeta	83	84	0,86	7,67	6,94	-9,52
Gambot	36	50	40,15	27,23	30,02	10,25
Llagosta cues	3	4	20,51	36,90	39,80	7,86
Llagosta verda	57	61	6,83	15,29	19,05	24,59
Llagosta vermella	55	53	-2,62	22,24	23,38	5,13
Llagostí cues	285	262	-8,03	12,34	13,11	6,24
Llagostí sudamericà	197	212	7,67	7,40	7,20	-2,70
Llagostí tunisià i altres	286	272	-4,68	15,11	18,55	22,77
Llamàntol	56	58	3,13	12,60	15,63	24,05
Musclo	92	80	-12,56	3,65	4,13	13,15
Varis	5	26	464,51	9,88	5,28	-46,56
MARISC CONGELAT	3.451	3.365	-2,48	12,06	13,09	8,54

MARISC CONGELAT

Evolució tones i preus 2014-2015

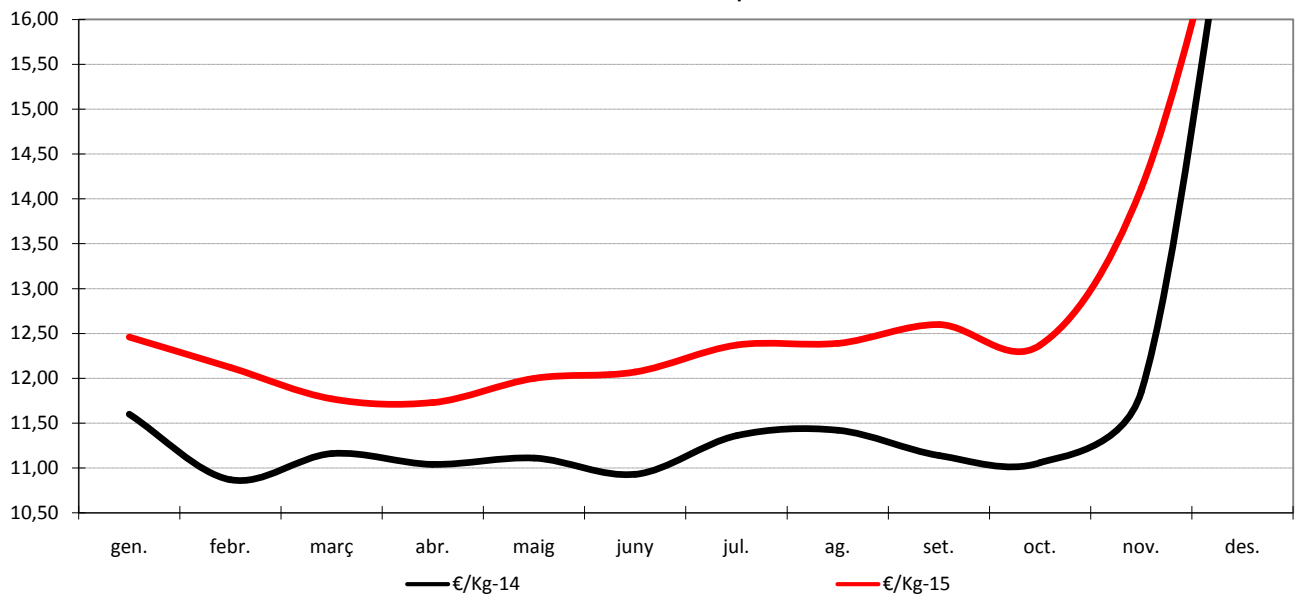
	gen.	febr.	març	abr.	maig	juny	jul.	ag.	set.	oct.	nov.	des.	Total
Tn-14	270	237	259	272	276	250	327	309	254	312	294	391	3.451
Tn-15	225	236	266	276	278	228	283	256	287	299	321	410	3.365

Evolució mensual tones



	gen.	febr.	març	abr.	maig	juny	jul.	ag.	set.	oct.	nov.	des.	Total
€/Kg-14	11,60	10,87	11,16	11,04	11,11	10,93	11,36	11,42	11,14	11,06	11,85	18,43	12,06
€/Kg-15	12,46	12,12	11,77	11,73	12,00	12,07	12,37	12,39	12,60	12,37	14,12	18,06	13,09

Evolució mensual preus



ELABORATS CONGELATS
(Cuinats i precuinats)
Tones i preus 2014-2015

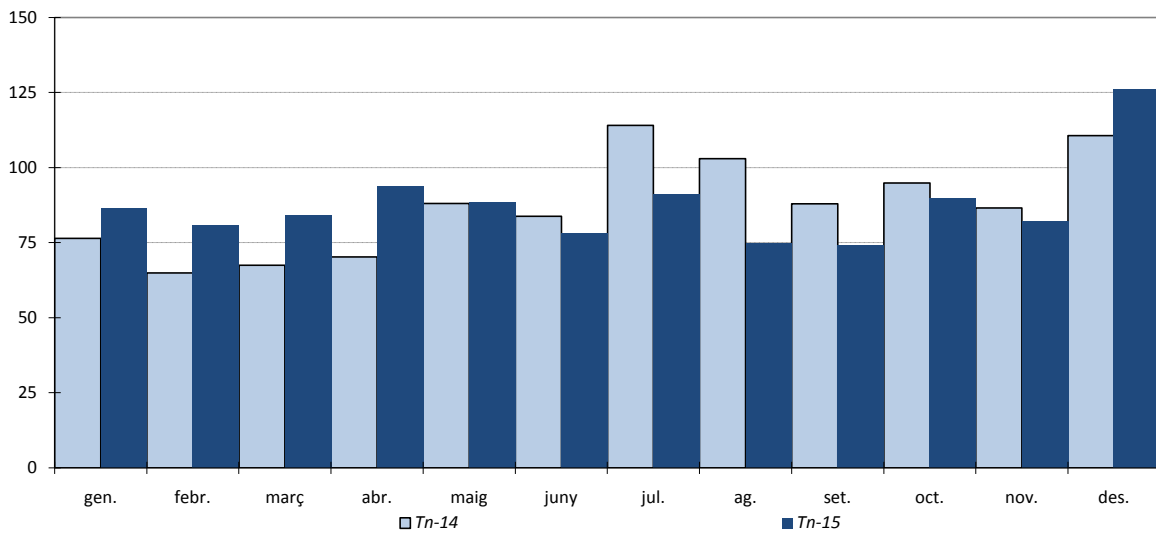
Productes	Tones		Dif.	Preu / Kg		Dif.
	2014	2015	%	2014	2015	%
Angula cuita	1	2	94,58	311,53	598,73	92,19
Calamar romana	224	246	9,72	4,72	4,21	-10,81
Crestes	11	14	29,42	2,12	1,75	-17,45
Croquetes de bacallà	5	6	9,80	5,97	5,94	-0,50
Croquetes de lluç	14	12	-16,28	2,63	1,64	-37,64
Cues pelades de gamba, gambeta i llagostí	108	81	-25,06	11,54	12,90	11,79
Cuixetes	113	92	-18,78	3,19	4,29	34,48
Delícies / bocaditos / medallons	65	62	-4,86	3,17	2,98	-5,99
Gamba cuita i salada	139	187	34,70	9,63	10,81	12,25
Llagostí cuit i salat	320	305	-4,71	8,03	8,38	4,36
Varis - Altres cuinats	3	4	18,74	7,12	6,84	-3,93
Varis - Altres precuinats	45	41	-9,12	3,28	3,11	-5,18
ELABORATS	1.048	1.050	0,18	6,96	8,01	15,09

ELABORATS CONGELATS

Evolució tones i preus 2014-2015

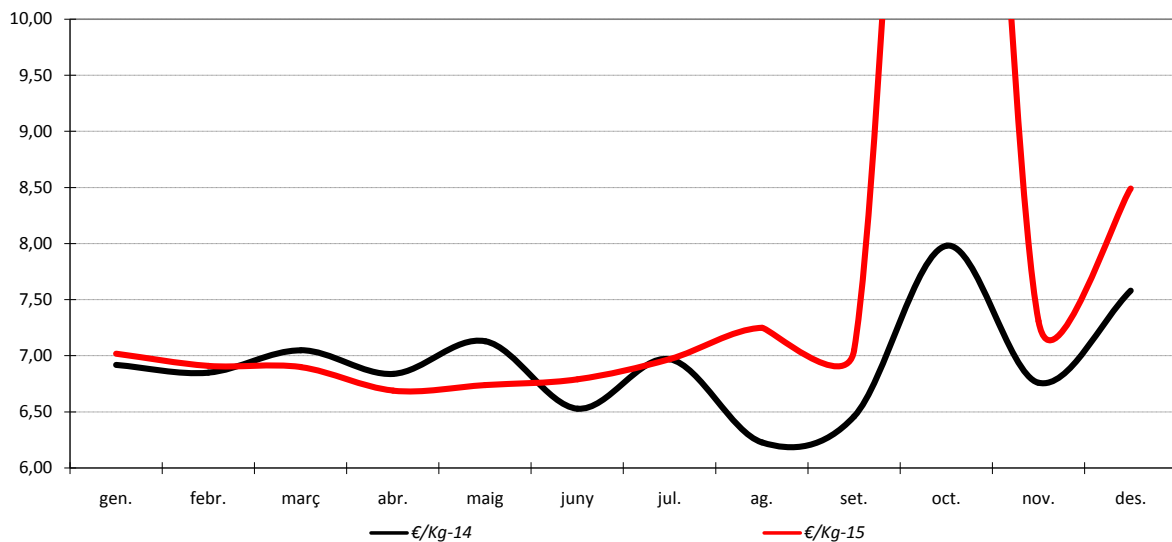
	gen.	febr.	març	abr.	maig	juny	jul.	ag.	set.	oct.	nov.	des.	Total
Tn-14	76	65	68	70	88	84	114	103	88	95	87	111	1.048
Tn-15	87	81	84	94	89	78	91	75	74	90	82	126	1.050

Evolució mensual tones



	gen.	febr.	març	abr.	maig	juny	jul.	ag.	set.	oct.	nov.	des.	Total
€/Kg-14	6,92	6,85	7,05	6,84	7,13	6,53	6,97	6,23	6,46	7,98	6,76	7,58	6,96
€/Kg-15	7,02	6,91	6,90	6,69	6,74	6,79	6,97	7,25	7,05	17,12	7,31	8,49	8,01

Evolució mensual preus



FUMATS I SALAONS

Tones i preus 2014-2015

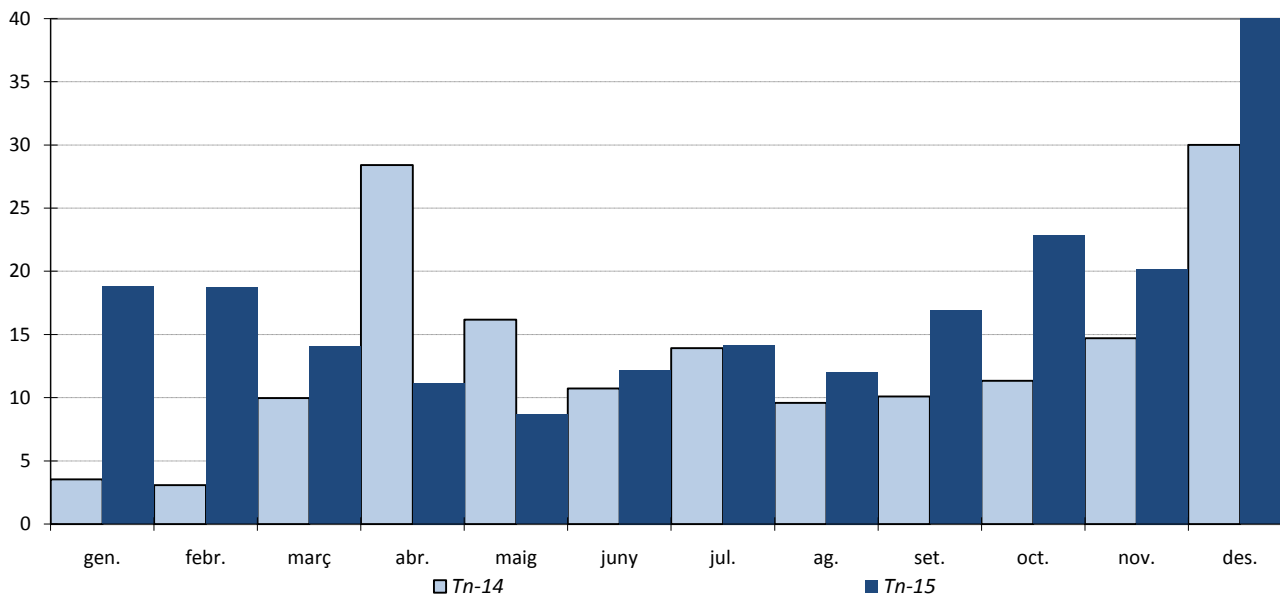
Producte	Tones			Preu / Kg		
	2014	2015	Dif. %	2014	2015	Dif. %
Bacallà salat	138	195	41,00	10,33	10,10	-2,23
Salmó fumat	21	16	-23,16	16,49	17,17	4,12
Varis - Fumats i Salaons	2	0	-77,11	9,30	9,13	-1,83
TOTAL FUMATS I SALAONS	162	212	30,98	11,13	10,65	-4,31

FUMATS I SALAONS

Evolució tones i preus 2014-2015

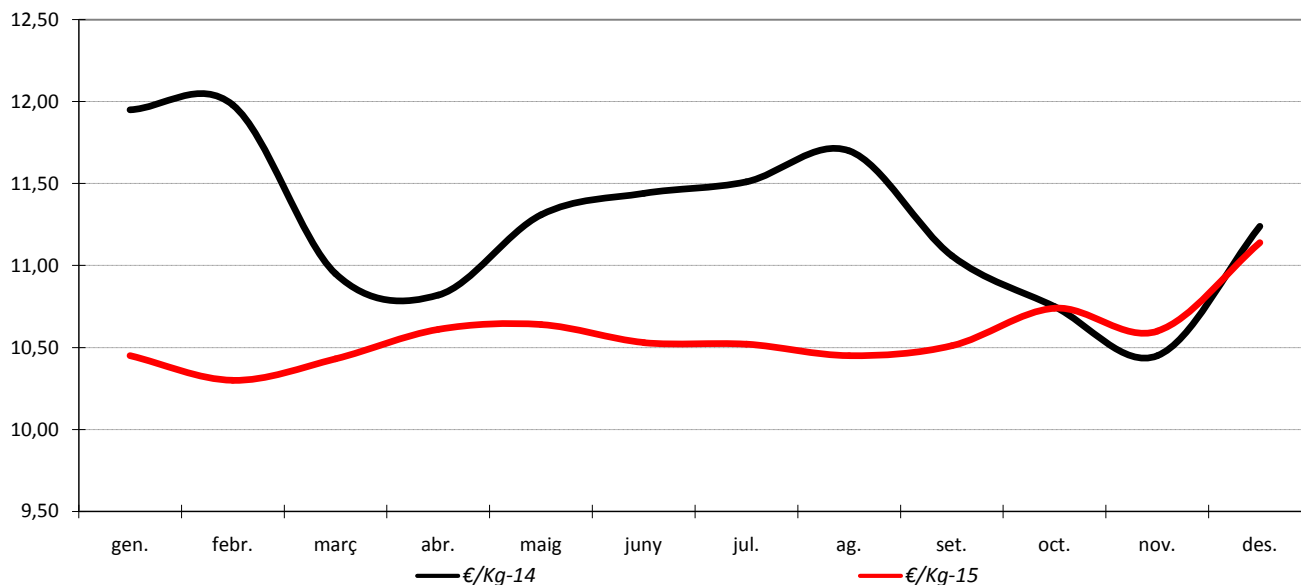
	gen.	febr.	març	abr.	maig	juny	jul.	ag.	set.	oct.	nov.	des.	Total
Tn-14	4	3	10	28	16	11	14	10	10	11	15	30	162
Tn-15	19	19	14	11	9	12	14	12	17	23	20	42	212

Evolució mensual tones



	gen.	febr.	març	abr.	maig	juny	jul.	ag.	set.	oct.	nov.	des.	Total
€/Kg-14	11,95	11,98	10,95	10,82	11,31	11,44	11,51	11,70	11,06	10,75	10,45	11,24	11,13
€/Kg-15	10,45	10,30	10,43	10,61	10,64	10,53	10,52	10,45	10,51	10,74	10,60	11,14	10,65

Evolució mensual preus



VOCABULARI

(Català / Castellà)

DICCIONARI DE PRODUCTES

CATALÀ / CASTELLÀ

Abadeig	Abadejo	Llagostí cuit i salat	Langostino cocido y salado
Anelles	Anillas	Llamàntol	Bogavante
Angula	Angula	Llenguadina	Lenguadina
Bacallà	Bacalao	Llenguado	Lenguado
Bacora	Albacora	Llobarro	Lubina
Basat	Basado	Lluç d'arrossegament	Merluza de arrastre
Besuc	Besugo	Lluç de palangre	Merluza de palangre
Biret	Rubio	Lucet	Pescadilla
Bonítol	Bonito	Lluenta	Almejón de sangre
Boques/Cossos	Bocas/cuerpos	Mabre	Herrera
Bou de mar	Buey de mar	Maire	Bacaladilla
Bruixa	Gallo	Marraix	Marrajo
Cabra de mar	Centollo	Mol-lusc	Molusco
Calamar	Calamar	Moll	Salmonete
Calamarsó	Chipirón	Mòllera	Faneca
Cargol	Caracol	Musclo	Mejillón
Cargol punxenc	Cañadilla	Navalla	Navaja
Cargolí blanc	Caracolillo	Nero	Mero
Cassó rodanxes	Cazón rodajas	Orada	Dorada
Cassó sencer	Cazón entero	Pelaia	Pelaya
Castanyola	Palometa/Japuta	Peix espasa	Pez espada
Cloïssa cultiu	Almeja cultivo	Peu de cabra	Percebe
Cloïssa fina	Almeja fina	Pop	Pulpo
Clòtxina	Concha	Rajada	Raya
Congre	Congrio	Rap	Rape
Copinya de gallet	Berberecho	Rossellona	Chirla
Corball	Corvina	Salaons	Salazones
Cranc de mar	Cangrejo de mar	Salmó	Salmón
Cranc de riu	Cangrejo de río	Seitó	Boquerón
Cresta	Empanadilla	Sèpia	Jíbia
Cua de gamba	Cola de gamba	Sonso	Sonso
Cuixetes	Muslitos	Sorell	Jurel
Embotit lluç o rap	Embutido merluza o rape	Tellerina	Coquina
Escamarlà	Cigala	Tendència	Tendencia
Escopinya gravada	Escopiña	Tonyina	Atún
Espàrids	Espáridos	Truita	Trucha
Fogonero	Fogonero	Turbot	Rodaballo
Gamba cuita i salada	Gamba cocida y salada	Vano	Vieira
Gamba llagostinera	Gamba langostinera	Verat	Caballa
Gamba vermella	Gamba roja		
Gambeta	Camarón		
Gambot	Carabinero		
Liba	Liba		
Llagosta cues	Langosta colas		
Llagosta verda	Langosta verde		
Llagosta vermella	Langosta roja		
Llagostí	Langostino		