

INFORMACIÓ ESTADÍSTICA

Mercat Central del Peix

2014



mercabarna

PRESENTACIÓ

Un any més, Mercabarna edita el resum anual del Mercat Central del Peix (ja és la vint-i-dosena edició). Amb l'edició d'aquest llibre d'informació estadística, es pretén donar una visió més de conjunt de Mercat i no tant d'anàlisi per producte.

Aquest treball estadístic va adreçat a tots aquells interessats en seguir l'evolució de la comercialització i de la cotització dels productes del Mercat Central del Peix. És per això que desitgem que aquest dossier sigui una veritable eina de gestió, i un complement important de les dades que ja apareixen en el nostre web corporatiu: www.mercabarna.es

Podeu comunicar-nos qualsevol suggeriment, dubte o necessitat d'ampliació de la informació, mitjançant el correu electrònic del Responsable del Mercat Central del Peix: defez@mercabarna.cat

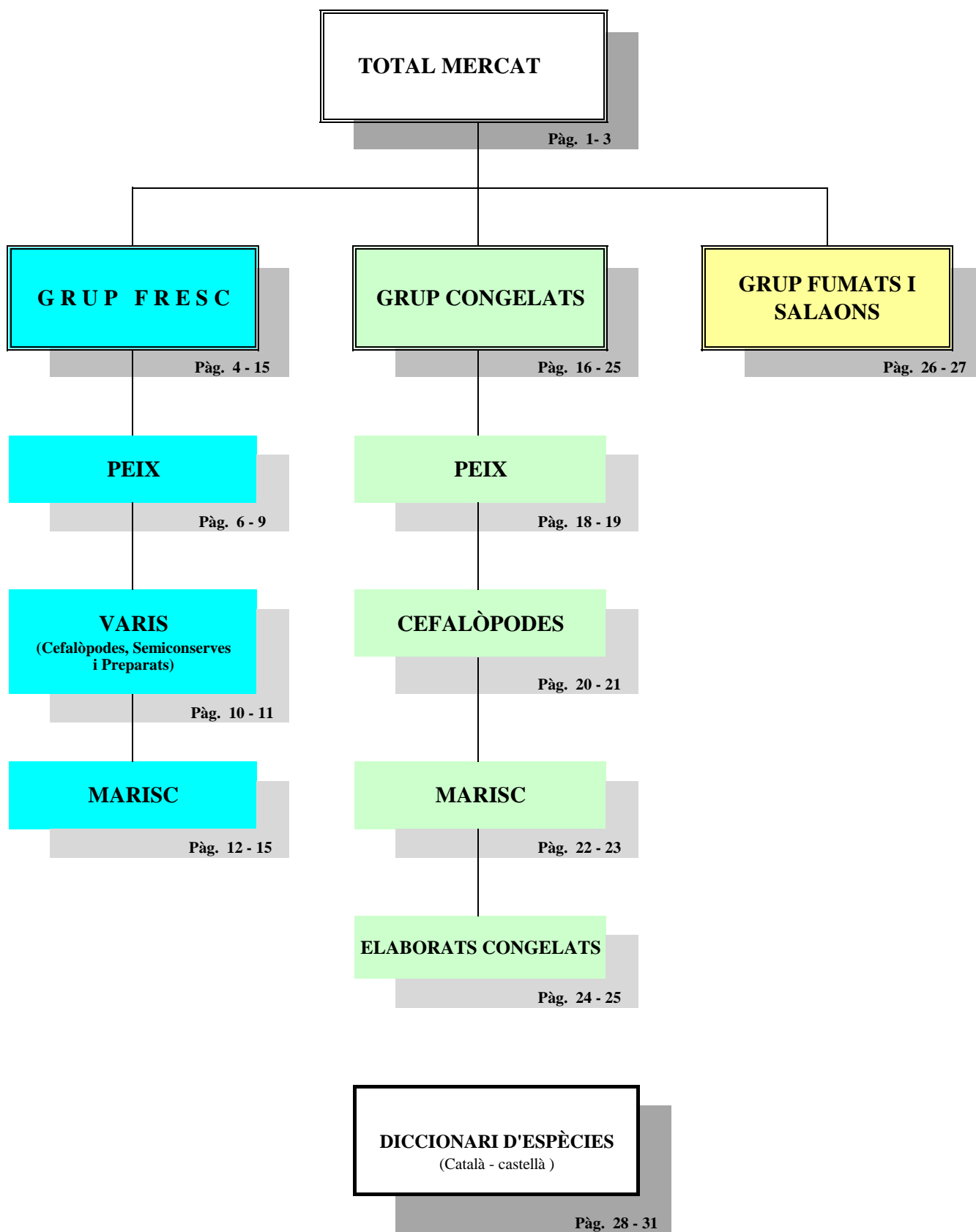
PRESENTACIÓN

Un año más, Mercabarna edita el resumen anual del Mercado Central del Pescado (ya es la vigésima segunda edición). Con la edición de este libro de información estadística, se pretende dar una visión más de conjunto de Mercado y no tanto de análisis por producto.

Este trabajo estadístico va dirigido a todos aquellos interesados en seguir la evolución de la comercialización y de la cotización de los productos del Mercado Central del Pescado. Es por ello que deseamos que este dossier sea una verdadera herramienta de gestión, y un complemento importante de los datos que ya aparecen en nuestra web corporativa: www.mercabarna.es

Podéis comunicarnos cualquier sugerencia, duda o necesidad de ampliación de la información, mediante el correo electrónico del Responsable del Mercado Central del Pescado: defez@mercabarna.cat

ESQUEMA GENERAL



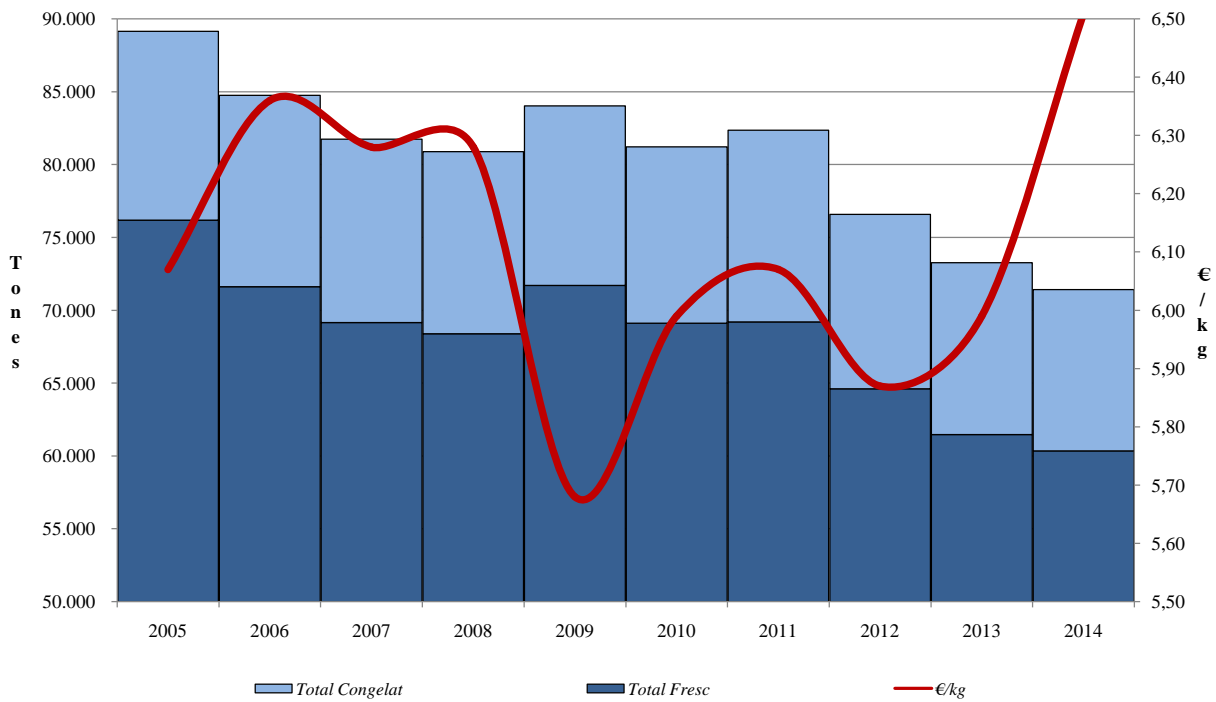
Resum anual per grups i famílies

Tones comercialitzades i preus mitjans

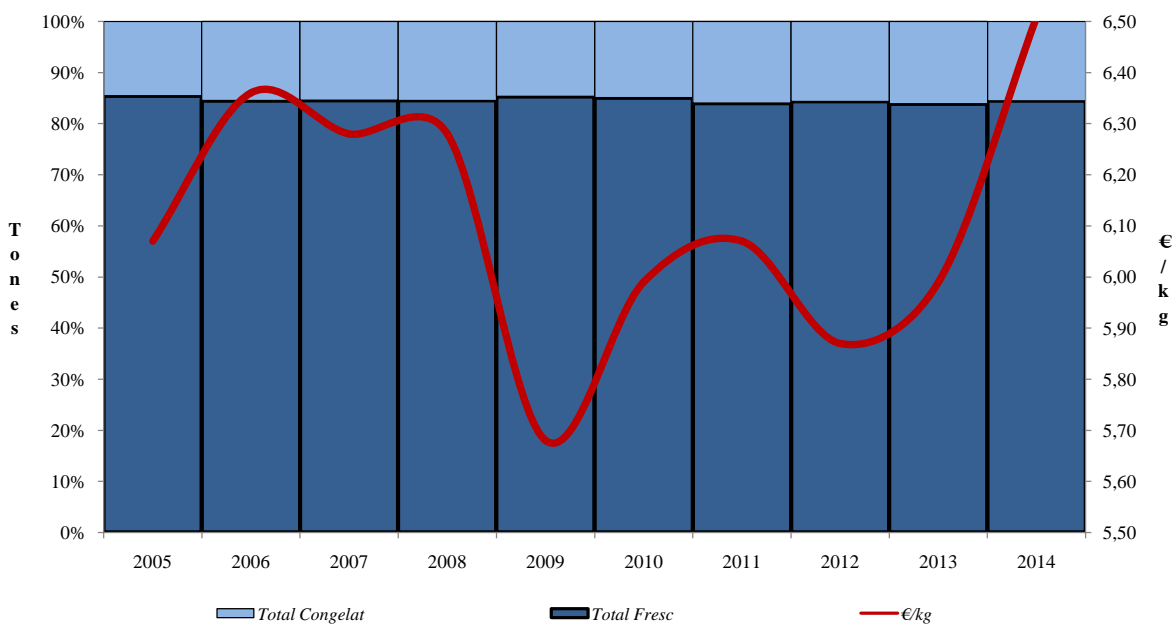
Grup	Tones			Preu mitjà			Import milers €		
	2013	2014	DIF %	2013	2014	DIF %	2013	2014	DIF %
Gàdids	9.615	9.299	-3,28	4,71	4,91	4,25	45.286	45.661	0,83
Pleuronectiformes	3.376	3.158	-6,46	8,13	8,74	7,50	27.449	27.601	0,55
Espàrids	2.851	2.769	-2,86	6,17	7,28	17,99	17.588	20.159	14,62
Salmònids	4.179	4.996	19,55	6,13	5,68	-7,34	25.616	28.377	10,78
Lòfids	4.984	4.951	-0,66	11,42	12,30	7,71	56.914	60.897	7,00
Altres peixos	3.103	3.393	9,36	7,22	7,67	6,23	22.401	26.024	16,17
Peix blanc selecte	28.107	28.566	1,63	6,95	7,30	5,04	195.343	208.535	6,75
Gàdids	1.668	1.526	-8,49	1,59	1,77	11,32	2.651	2.701	1,87
Pleuronectiformes	109	146	33,37	2,78	2,89	3,96	304	422	38,65
Espàrids	55	39	-29,93	0,70	0,87	24,29	39	34	-12,91
Salmònids	281	259	-7,87	2,91	3,16	8,59	818	819	0,04
Altres peixos	434	430	-0,86	2,18	2,93	34,40	945	1.260	33,25
Peix blanc popular	2.547	2.399	-5,79	1,87	2,18	16,58	4.763	5.231	9,83
Escòmbrids	2.978	3.043	2,19	8,81	9,62	9,19	26.233	29.273	11,59
Altres peixos	5.886	5.570	-5,37	2,77	3,04	9,75	16.305	16.933	3,86
Peix blau	8.864	8.613	-2,83	4,80	5,37	11,88	42.546	46.252	8,71
TOTAL PEIX FRESC	39.518	39.579	0,16	6,14	6,57	7,00	242.639	260.034	7,17
Cefalòpodes	3.183	2.614	-17,87	7,41	7,93	7,02	23.583	20.728	-12,11
Semiconserves	2.554	2.611	2,23	4,81	4,42	-8,11	12.284	11.539	-6,06
Preparats	932	848	-9,05	6,35	6,35	0,00	5.920	5.384	-9,05
Elaborats	68	58	-14,53	11,94	14,07	17,84	813	819	0,72
TOTAL VARIS FRESC	6.737	6.131	-9,00	6,32	6,28	-0,63	42.577	38.501	-9,57
Crustacis	1.636	1.766	7,92	16,00	16,85	5,31	26.183	29.759	13,66
Mol·luscs	13.580	12.874	-5,20	3,20	3,63	13,44	43.456	46.734	7,54
TOTAL MARISC FRESC	15.216	14.640	-3,79	4,58	5,22	13,97	69.691	76.423	9,66
TOTAL FRESC	61.471	60.350	-1,82	5,77	6,22	7,80	354.688	375.377	5,83
Gàdids	826	724	-12,41	6,07	6,57	8,24	5.015	4.755	-5,19
Pleuronectiformes	454	314	-30,70	5,49	6,54	19,13	2.490	2.056	-17,45
Salmònids	16	7	-54,48	4,64	4,85	4,53	75	36	-52,42
Lòfids	451	406	-10,01	6,86	7,88	14,87	3.094	3.198	3,37
Altres peixos	966	855	-11,46	4,12	8,81	113,83	3.980	7.536	89,32
TOTAL PEIX CONGELAT	2.713	2.307	-14,98	5,40	7,63	41,30	14.651	17.600	20,13
TOTAL CEFALÒPODES	4.214	4.265	1,23	5,11	5,38	5,28	21.531	22.948	6,58
Crustacis	3.673	3.359	-8,56	10,84	12,29	13,38	39.820	41.281	3,67
Mol·luscs	109	92	-15,63	3,92	3,66	-6,63	427	337	-21,23
TOTAL MARISC CONGELAT	3.782	3.451	-8,77	10,64	12,06	13,35	40.245	41.618	3,41
Precuinats	482	478	-1,02	4,18	3,90	-6,70	2.017	1.862	-7,65
Cuinats	601	571	-4,98	8,40	9,51	13,21	5.046	5.428	7,58
TOTAL ELABORATS CONGELATS	1.083	1.048	-3,22	6,52	6,96	6,75	7.062	7.296	3,31
TOTAL CONGELAT	11.792	11.071	-6,11	7,08	8,08	14,12	83.490	89.456	7,15
FUMATS I SALAONS	86	162	87,46	11,51	11,13	-3,30	992	1.799	81,27
TOTAL MERCAT	73.350	71.583	-2,41	5,99	6,51	8,68	439.364	466.005	6,06

TOTAL MERCAT

Tonatge total del Mercat i preu en €/kg



Tonatge total (base 100) del Mercat i preu en €/kg

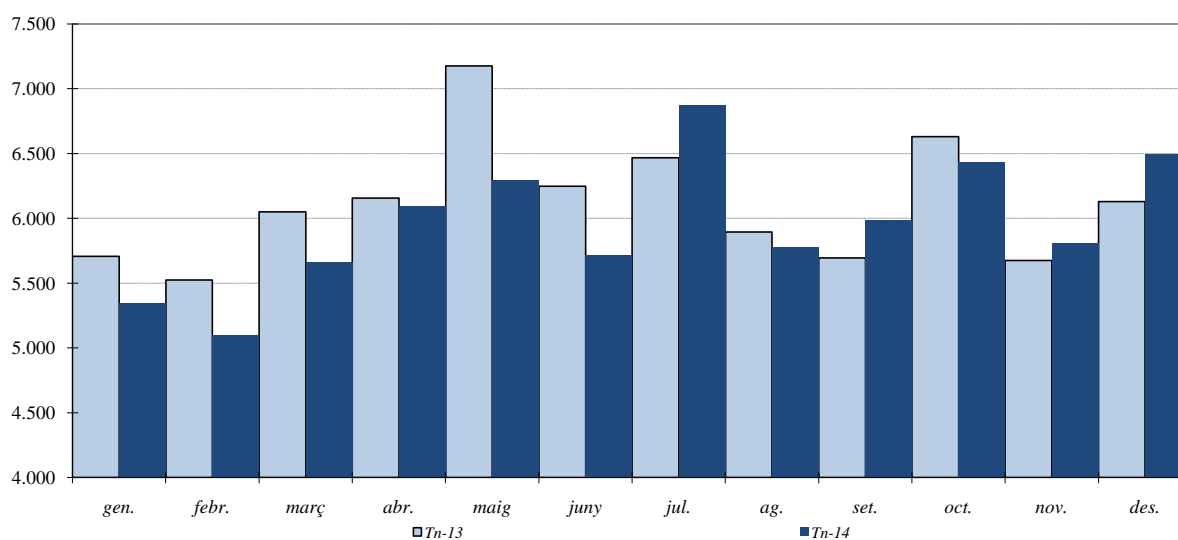


TOTAL MERCAT

Evolució tones i preus 2013-2014

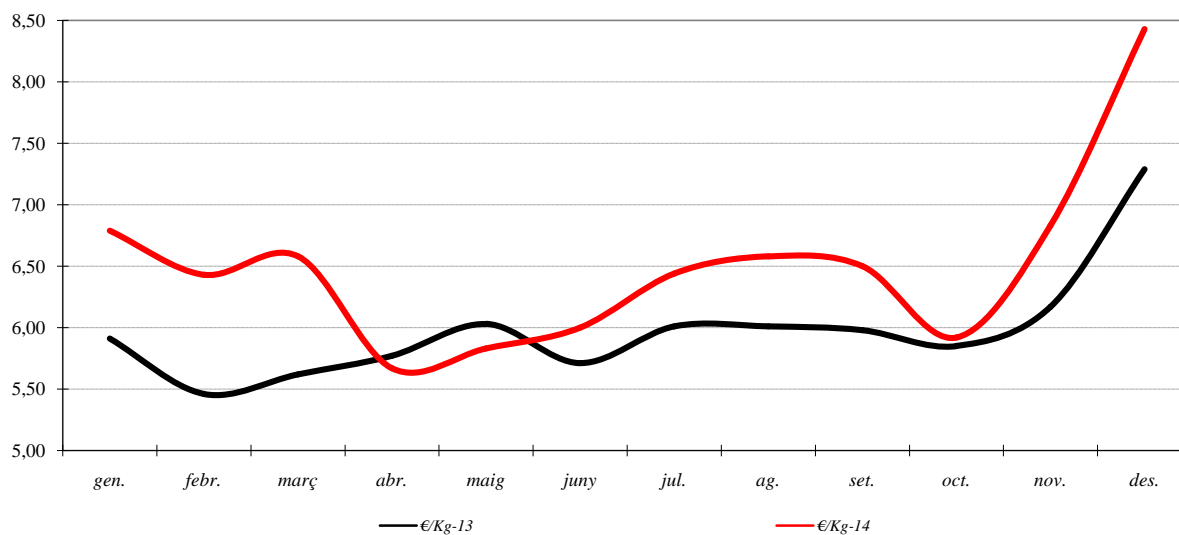
	gen.	febr.	març	abr.	maig	juny	jul.	ag.	set.	oct.	nov.	des.	Total
Tn-13	5.706	5.524	6.050	6.157	7.176	6.247	6.468	5.895	5.695	6.630	5.674	6.128	73.350
Tn-14	5.345	5.097	5.658	6.093	6.297	5.712	6.876	5.776	5.984	6.435	5.812	6.498	71.583

Evolució mensual tones



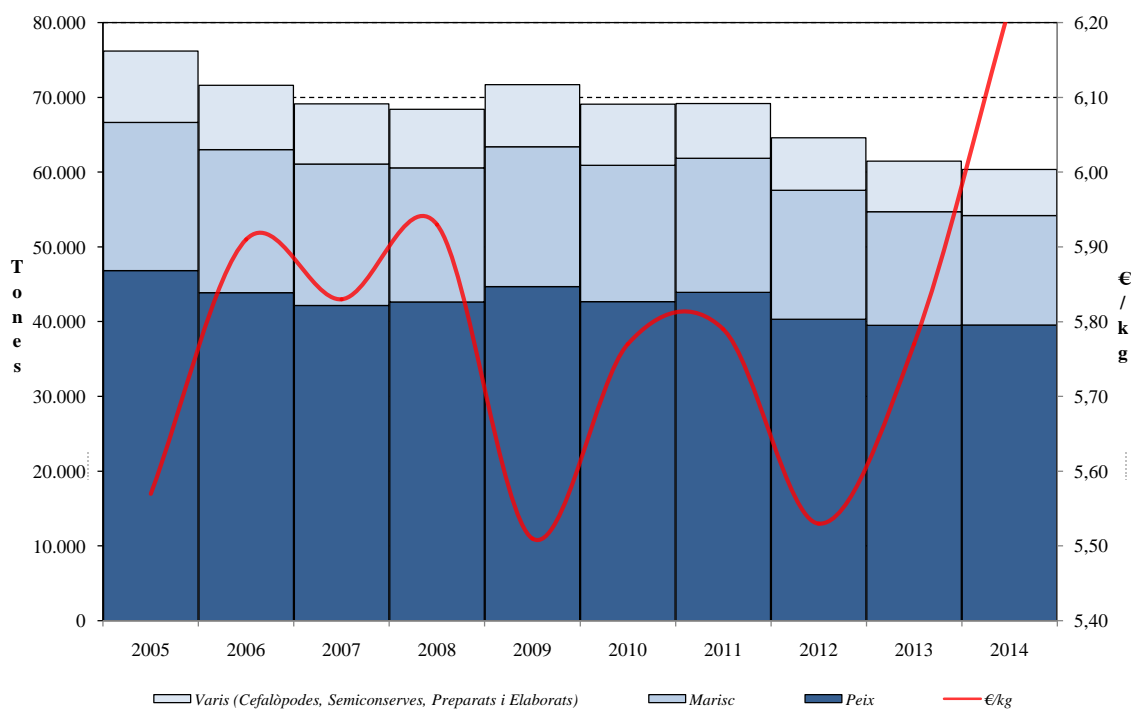
	gen.	febr.	març	abr.	maig	juny	jul.	ag.	set.	oct.	nov.	des.	Total
€/Kg-13	5,91	5,46	5,62	5,77	6,03	5,71	6,01	6,01	5,98	5,85	6,17	7,29	5,99
€/Kg-14	6,79	6,43	6,58	5,67	5,83	6,00	6,44	6,58	6,50	5,92	6,83	8,43	6,51

Evolució mensual preus

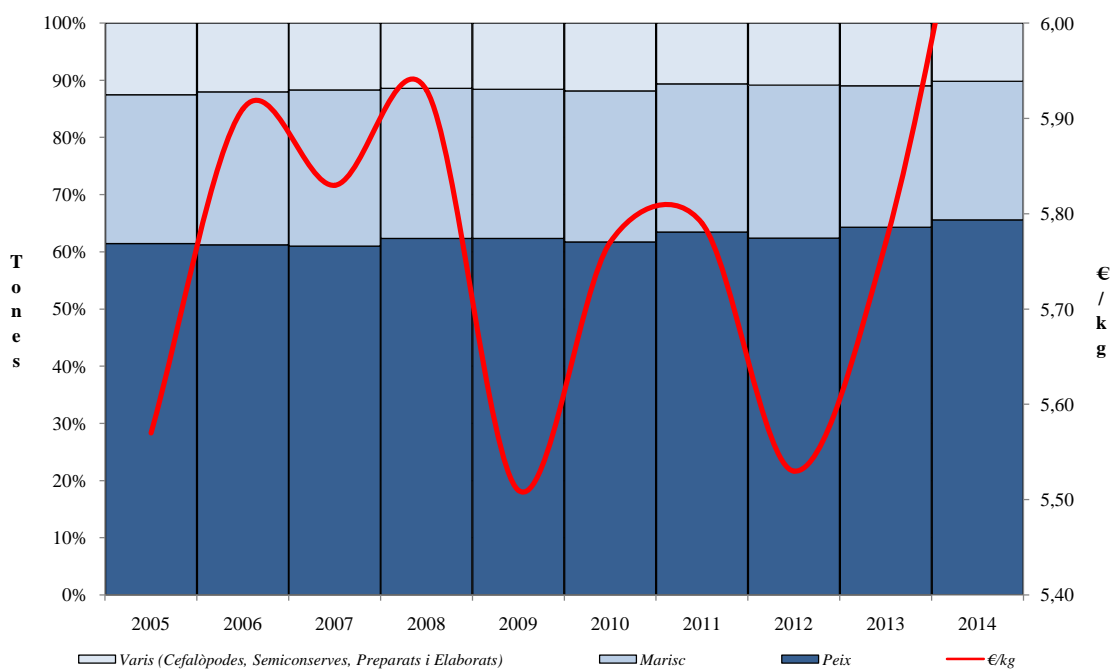


GRUP FRESC

Tonatge total i preu en €/kg



Tonatge total (base 100) i preu en €/kg

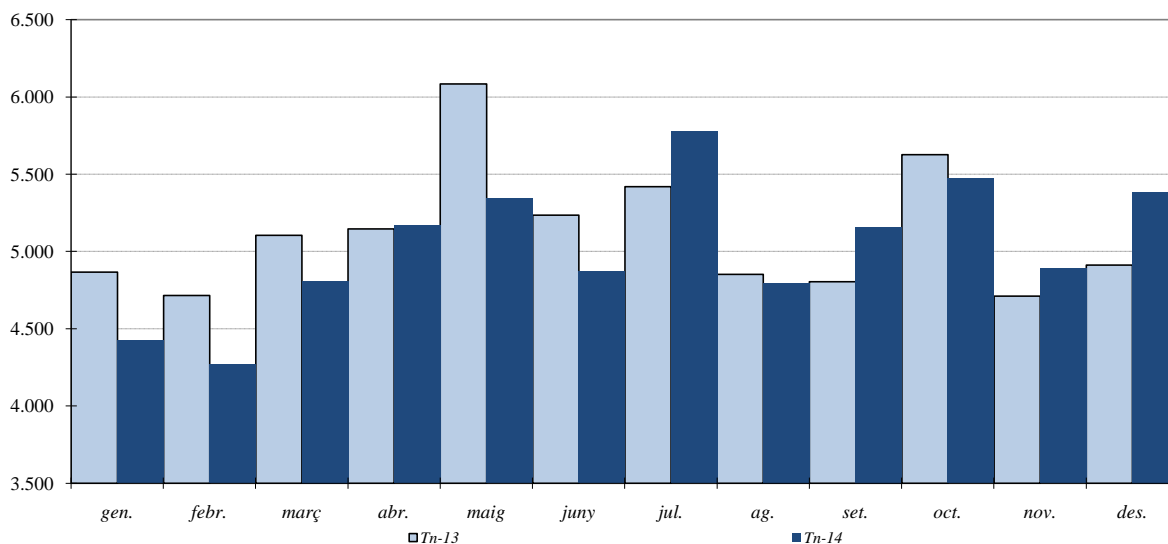


GRUP FRESC

Evolució tones i preus 2013-2014

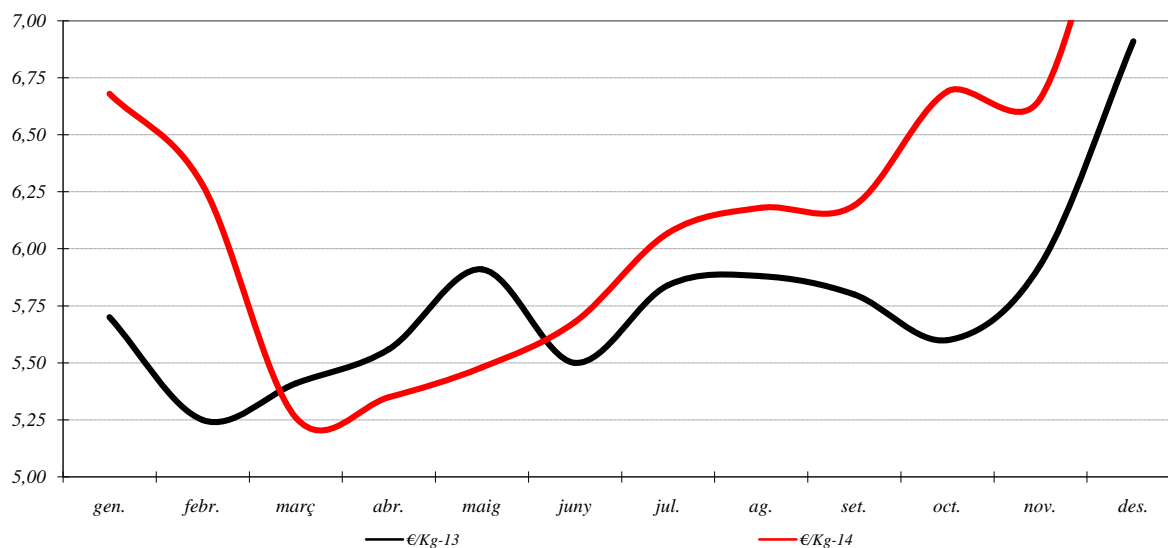
	gen.	febr.	març	abr.	maig	juny	jul.	ag.	set.	oct.	nov.	des.	Total
Tn-13	4.866	4.715	5.105	5.146	6.083	5.234	5.420	4.851	4.803	5.625	4.711	4.912	61.471
Tn-14	4.424	4.267	4.809	5.166	5.341	4.870	5.776	4.796	5.156	5.471	4.888	5.385	60.350

Evolució mensual tones



	gen.	febr.	març	abr.	maig	juny	jul.	ag.	set.	oct.	nov.	des.	Total
€/Kg-13	5,70	5,25	5,41	5,56	5,91	5,50	5,84	5,88	5,80	5,60	5,93	6,91	5,77
€/Kg-14	6,68	6,28	5,26	5,35	5,48	5,68	6,07	6,18	6,19	6,69	6,66	8,00	6,22

Evolució mensual preus



PEIX FRESC

Tones i preus 2013-2014

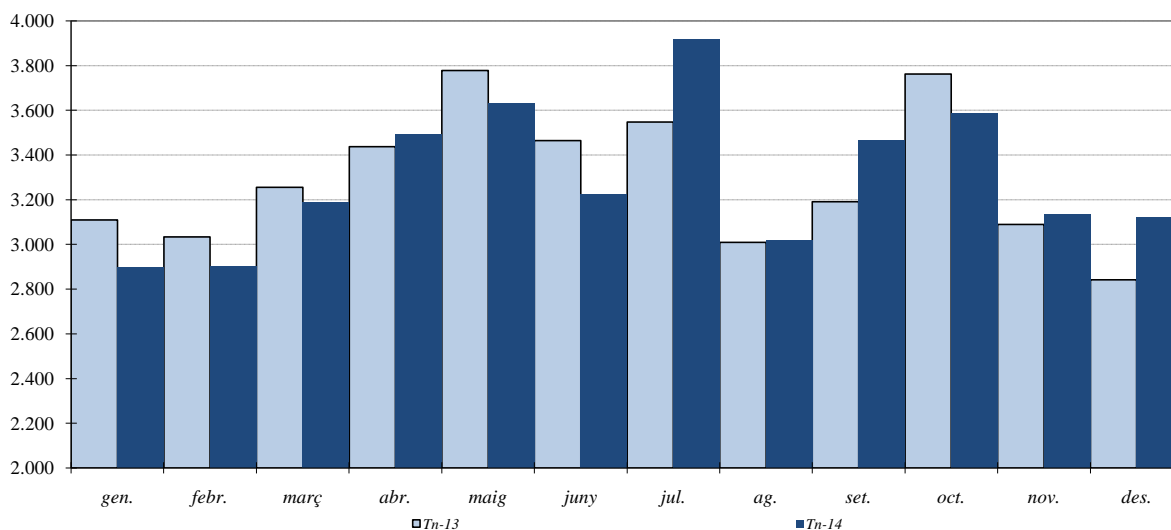
Espècie	Tones		Dif.	Preu / kg		Dif.
	2013	2014	%	2013	2014	%
Abadeig	33	29	-11,65	5,50	4,26	-22,55
Bacallà de cultiu	181	106	-41,69	4,44	4,04	-9,01
Bacallà salvatge	238	353	48,36	4,53	4,54	0,22
Besuc de cultiu	7	2	-64,30	6,42	6,04	-5,92
Besuc salvatge	64	71	10,03	18,27	19,35	5,91
Boga	55	39	-29,93	0,70	0,87	24,29
Bonítol del nord	269	232	-13,74	4,51	4,92	9,09
Bonítol del sud	85	82	-3,09	4,47	5,66	26,62
Bruixa	1.277	1.079	-15,47	5,29	5,68	7,37
Burret	44	52	18,87	3,23	3,52	8,98
Cassó	87	114	31,15	5,89	5,92	0,51
Castanyola	17	33	98,15	2,93	3,68	25,60
Congre	109	104	-4,71	3,39	3,66	7,96
Corball de cultiu	54	66	22,04	7,11	6,98	-1,83
Corball salvatge	74	83	11,48	9,42	10,30	9,34
Fogonero	5	18	237,90	2,98	2,87	-3,69
Gall de Sant Pere	101	104	3,29	13,17	15,29	16,10
Liba	11	18	66,32	2,48	1,92	-22,58
Llenguadina	109	146	33,37	2,78	2,89	3,96
Llenguado	1.357	1.321	-2,67	9,99	11,25	12,61
Llobarro de cultiu	1.684	1.627	-3,38	6,06	6,32	4,29
Llobarro salvatge	133	142	7,10	18,46	19,67	6,55
Lluç d'arrossegament	1.700	1.737	2,16	3,39	3,59	5,90
Lluç de palangre nacional	4.920	4.717	-4,12	5,71	5,73	0,35
Lluç palangre d'importació	442	549	24,35	6,01	6,16	2,50
Llucet <500 grs.	1.145	1.129	-1,35	3,06	3,62	18,30
Llucet 500-1.000 grs.	956	678	-29,01	3,32	4,00	20,48
Lluerna/Biret	190	163	-14,42	1,24	1,88	51,61
Lluerna/Biret > 500 grs	20	14	-27,99	12,02	12,13	0,92
Mabre	115	73	-36,48	5,07	5,26	3,75
Maire	1.408	1.258	-10,66	1,57	1,73	10,19
Marraix	131	155	17,56	10,10	11,12	10,10
Melva/Baldufa	43	21	-51,26	2,24	2,65	18,30
Mero/Rascàs	56	63	13,43	14,49	13,13	-9,39
Moll	199	233	17,23	6,70	6,62	-1,19
Mòllera	243	231	-4,80	1,68	1,88	11,90
Orada de cultiu	2.364	2.227	-5,80	5,26	5,78	9,89
Orada salvatge	130	247	89,83	15,80	16,82	6,46
Pagell	129	101	-21,57	5,32	5,21	-2,07
Pagre	42	49	14,98	14,92	17,28	15,82
Peix espasa/emperador	97	204	110,90	11,97	12,10	1,09
Pelaia	106	88	-17,11	6,84	7,85	14,77
Rajada	74	78	5,79	2,04	3,47	70,10
Rap importació	1.594	1.508	-5,40	10,33	11,21	8,52
Rap nacional	3.389	3.443	1,58	11,93	12,78	7,12
Salmó	4.179	4.996	19,55	6,13	5,68	-7,34
Sardina	2.237	2.029	-9,28	2,90	3,23	11,38
Seitó	1.735	1.853	6,77	3,18	3,36	5,66
Seitó Francés	1.207	963	-20,23	2,17	2,39	10,14
Seitó Italià	178	219	22,73	2,65	2,67	0,75
Sonso	139	102	-26,52	4,16	5,57	33,89
Sorell	390	405	3,68	1,69	1,79	5,92
Tonyina	1.698	1.907	12,32	13,09	13,43	2,60
Truita	281	259	-7,87	2,91	3,16	8,59
Turbot de cultiu	550	571	3,79	9,07	7,34	-19,07
Turbot salvatge	85	98	15,11	16,70	17,44	4,43
Verat	882	800	-9,33	2,61	2,47	-5,36
Varis (Altres peixos)	469	590	25,78	4,20	4,20	-
TOTAL	39.518	39.579	0,16	6,14	6,57	7,00

PEIX FRESC

Evolució tones i preus 2013-2014

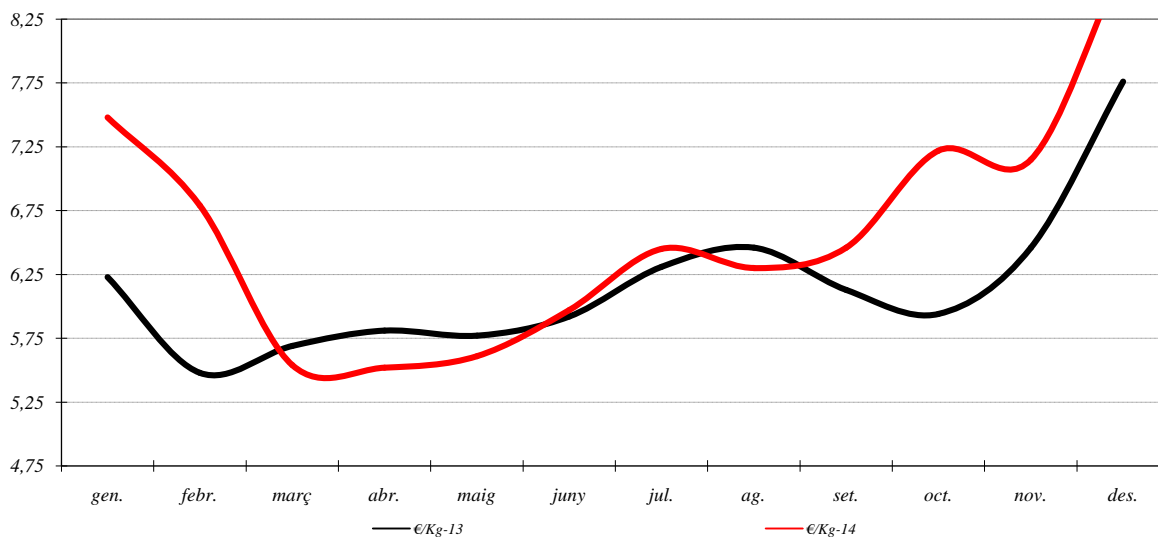
	gen.	febr.	març	abr.	maig	juny	jul.	ag.	set.	oct.	nov.	des.	Total
Tn-13	3.109	3.034	3.255	3.438	3.778	3.465	3.548	3.009	3.191	3.762	3.089	2.841	39.518
Tn-14	2.898	2.901	3.189	3.492	3.631	3.224	3.919	3.019	3.464	3.588	3.133	3.121	39.579

Evolució mensual tones



	gen.	febr.	març	abr.	maig	juny	jul.	ag.	set.	oct.	nov.	des.	Total
€/Kg-13	6,23	5,48	5,69	5,81	5,77	5,92	6,31	6,46	6,13	5,94	6,46	7,76	6,14
€/Kg-14	7,48	6,79	5,54	5,52	5,61	5,97	6,45	6,30	6,46	7,22	7,15	8,71	6,57

Evolució mensual preus



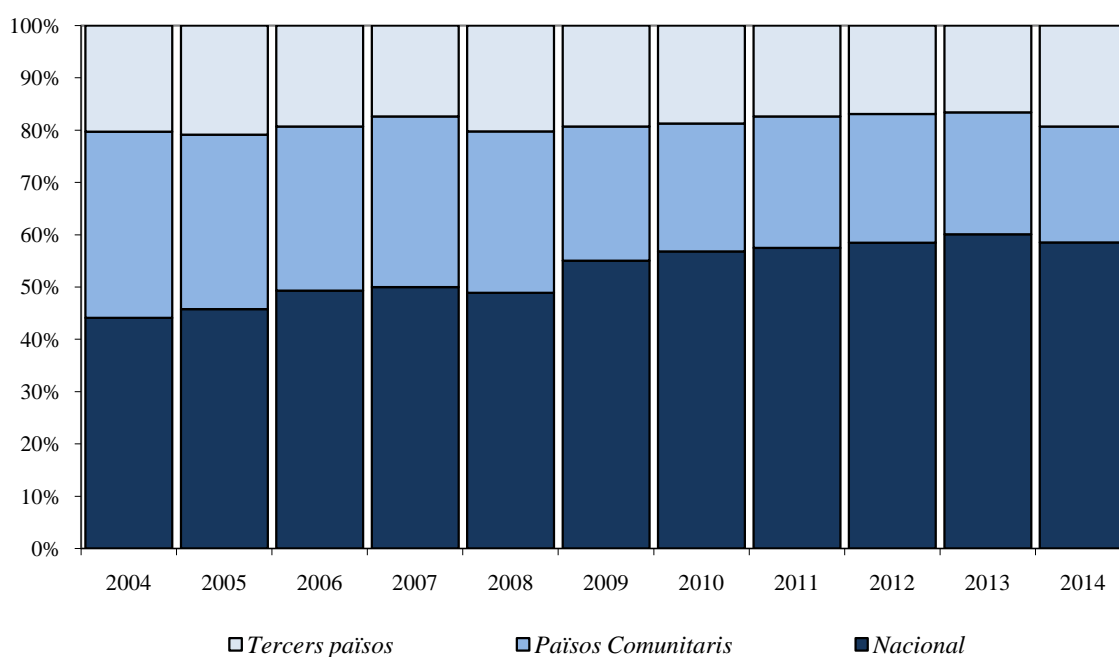
PEIX FRESC
Evolució tones comercialitzades
segons procedència 2004-2014

ORIGEN	2004	%	2005	%	2006	%	2007	%	2008	%	2009	%	2010	%	2011	%	2012	%	2013	%	2014	%
Galícia	8.702	14,6	8.187	14,5	8.145	15,5	8.746	17,4	9.440	18,8	10.571	19,9	9.997	19,7	10.619	20,7	10.150	21,4	8.830	19,1	8.547	18,7
Catalunya	7.765	13,0	7.359	13,0	7.574	14,4	7.136	14,2	5.765	11,5	7.271	13,7	6.467	12,7	6.986	13,6	5.988	12,7	6.218	13,5	6.211	13,6
Cornisa Cantàbrica	4.136	6,9	4.282	7,6	3.520	6,7	3.367	6,7	3.934	7,8	4.605	8,7	5.546	10,9	5.680	11,1	6.165	13,0	6.242	13,5	6.727	14,7
C.Valenciana	2.956	5,0	3.455	6,1	3.942	7,5	2.655	5,3	2.703	5,4	3.186	6,0	2.778	5,5	2.171	4,2	1.921	4,1	1.991	4,3	1.606	3,5
Altres	2.738	4,6	2.534	4,5	2.700	5,1	3.234	6,4	2.832	5,6	3.573	6,7	4.111	8,1	4.003	7,8	3.444	7,3	4.476	9,7	3.631	7,9
TOTAL NACIONAL	26.297	44,1	25.817	45,8	25.881	49,3	25.137	50,0	24.674	49,1	29.206	55,1	28.900	56,8	29.459	57,5	27.668	58,5	27.758	60,0	26.722	58,5
França	8.746	14,7	8.078	14,3	7.084	13,5	9.081	18,1	8.440	16,8	6.832	12,9	6.255	12,3	6.766	13,2	6.109	12,9	5.363	11,6	4.954	10,8
Irlanda	5.989	10,0	4.356	7,7	2.824	5,4	2.826	5,6	2.156	4,3	1.920	3,6	2.201	4,3	2.276	4,4	2.289	4,8	2.013	4,4	1.936	4,2
Gran Bretanya	641	1,1	497	0,9	483	0,9	529	1,1	627	1,2	738	1,4	597	1,2	666	1,3	585	1,2	567	1,2	435	1,0
Itàlia	1.634	2,7	2.336	4,1	2.984	5,7	1.359	2,7	1.369	2,7	1.563	2,9	1.286	2,5	772	1,5	386	0,8	351	0,8	345	0,8
Dinamarca	783	1,3	852	1,5	779	1,5	529	1,1	628	1,2	736	1,4	650	1,3	546	1,1	614	1,3	1.102	2,4	1.426	3,1
Altres	3.458	5,8	2.701	4,8	2.302	4,4	2.048	4,1	2.379	4,7	1.809	3,4	1.442	2,8	1.836	3,6	1.688	3,6	1.411	3,1	1.074	2,3
TOTAL PAÏSOS COMUNITARIS	21.251	35,6	18.819	33,4	16.456	31,4	16.372	32,6	15.599	31,0	13.598	25,7	12.432	24,4	12.863	25,1	11.671	24,7	10.807	23,4	10.169	22,2
Namíbia	2.002	3,4	1.856	3,3	1.208	2,3	712	1,4	632	1,3	584	1,1	584	1,2	231	0,5	100	0,2	9	0,0	8	0,0
Estats Units	632	1,1	283	0,5	235	0,4	195	0,4	94	0,2	30	0,1	12	0,0	3	0,0	11	0,0	8	0,0	0	0,0
Argentina	77	0,1	72	0,1	66	0,1	93	0,2	57	0,1	9	0,0	20	0,0	-	-	-	-	23	0,0	34	0,1
Sud-àfrica	3.075	5,2	3.529	6,3	3.020	5,8	2.181	4,3	3.202	6,4	2.602	4,9	1.528	3,0	1.092	2,1	796	1,7	564	1,2	947	2,1
Altres Àfrica	-	-	-	-	2.570	4,9	2.097	4,2	1.944	3,9	1.593	3,0	1.709	3,4	1.475	2,9	1.186	2,5	1.392	3,0	3.094	6,8
Altres Europa	2.589	4,3	2.257	4,0	2.449	4,7	2.690	5,4	2.718	5,4	3.333	6,3	4.051	8,0	4.705	9,2	4.494	9,5	3.835	8,3	4.290	9,4
Altres Amèrica	476	0,8	459	0,8	333	0,6	435	0,9	349	0,7	288	0,5	135	0,3	39	0,1	38	0,1	23	0,0	54	0,1
Altres	3.235	5,4	3.306	5,9	273	0,5	346	0,7	1.203	2,4	1.766	3,3	1.501	3,0	1.396	2,7	1.370	2,9	1.806	3,9	390	0,9
TOTAL TERCERS PAÏSOS	12.086	20,3	11.761	20,9	10.154	19,3	8.749	17,4	10.199	20,3	10.205	19,3	9.540	18,8	8.942	17,4	7.996	16,9	7.660	16,6	8.818	19,3
TOTAL PEIX FRESC (*)	59.634	100	56.397	100	52.491	100	50.259	100	50.472	100	53.009	100	50.871	100	51.264	100	47.335	100	46.225	100	45.710	100

* Aquestes dades inclouen peix fresc i varis fresc

PEIX FRESC
Evolució tones comercialitzades segons procedència
2004-2014 (%)

	2004	2005	2006	2007	2008	2009	2010	2011	2012	2013	2014
Nacional	44,1	45,8	49,3	50,0	49,1	55,1	56,8	57,5	58,5	60,1	58,5
Països Comunitaris	35,6	33,4	31,4	32,6	31,0	25,7	24,4	25,1	24,7	23,3	22,2
Tercers països	20,3	20,9	19,3	17,4	20,3	19,3	18,8	17,4	16,9	16,6	19,3



VARIS FRESC
(Cefalòpodes, semiconserves i preparats)
Tones i preus 2013-2014

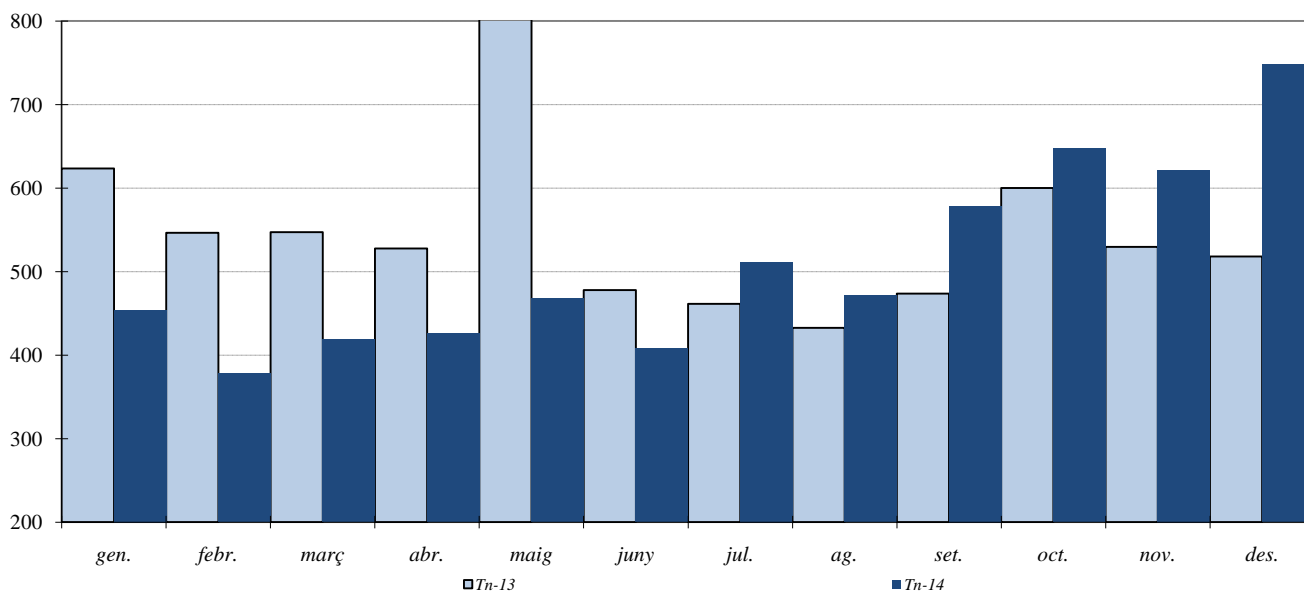
PRODUCTE	Tones		Dif.	Preu / Kg		Dif.
	2013	2014	%	2013	2014	%
<u>Cefalòpodes</u>						
Calamar fresc	1.027	806	-21,49	11,12	9,95	-10,52
Calamarsó fresc	60	62	3,53	24,47	26,07	6,54
Pop fresc	610	518	-14,99	2,96	4,12	39,19
Sèpia fresca	1.486	1.227	-17,43	5,98	7,28	21,74
TOTAL CEFALÒPODES	3.183	2.614	-17,87	7,41	7,93	7,02
<u>Semiconserves</u>						
Calamar descongelat i refrigerat en semiconserva	335	275	-17,89	7,17	7,27	1,39
Pop descongelat i refrigerat en semiconserva	73	88	21,20	5,31	6,60	24,29
Sèpia pelada en semiconserva	1.388	1.167	-15,93	5,73	5,88	2,62
Tires de calamr en semiconserva	650	967	48,63	1,89	1,86	-1,59
Varis semiconserva	107	113	5,71	2,75	2,75	0,00
TOTAL SEMICONSERVES	2.554	2.611	2,23	4,81	4,42	-8,11
<u>Preparats</u>						
Filet de bacallà	110	121	10,26	5,06	5,36	5,93
Filet de panga	56	44	-20,27	3,84	3,42	-10,94
Filet de perca	636	486	-23,58	6,32	7,16	13,29
Filet de salmó	96	53	-45,33	10,04	9,38	-6,57
Filet de truita	0	1	76,33	4,47	4,33	-3,13
Filet halibut/Fletan	3	2	-33,57	9,51	8,79	-7,57
Varis preparats	30	141	361,88	4,20	4,20	0,00
TOTAL PREPARATS	932	848	-9,05	6,35	6,35	0,00
<u>Elaborats</u>						
Pop cuït	50	43	-15,26	13,44	16,00	19,05
Varis elaborats	18	16	-12,47	7,68	8,80	14,58
TOTAL ELABORATS	68	58	-14,53	11,94	14,07	17,84
TOTAL GRUP VARIS	6.737	6.131	-9,00	6,32	6,28	-0,63

VARIS FRESC

Evolució tones i preus 2013-2014

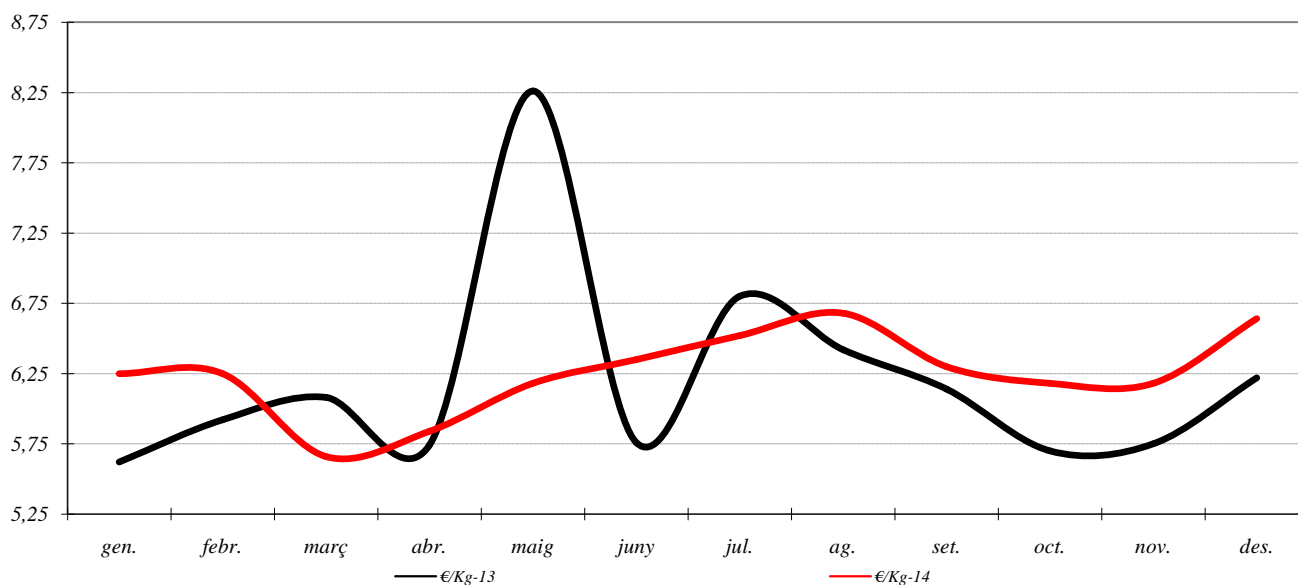
	gen.	febr.	març	abr.	maig	juny	jul.	ag.	set.	oct.	nov.	des.	Total
Tn-13	624	547	547	528	998	478	461	433	474	600	530	518	6.737
Tn-14	454	378	418	426	468	408	511	472	578	647	621	748	6.131

Evolució mensual tones



	gen.	febr.	març	abr.	maig	juny	jul.	ag.	set.	oct.	nov.	des.	Total
€/Kg-13	5,62	5,92	6,08	5,74	8,26	5,76	6,80	6,42	6,14	5,70	5,75	6,22	6,32
€/Kg-14	6,25	6,25	5,66	5,84	6,18	6,35	6,52	6,68	6,30	6,18	6,18	6,64	6,28

Evolució Preus



MARISC FRESC

Tones i preus 2013-2014

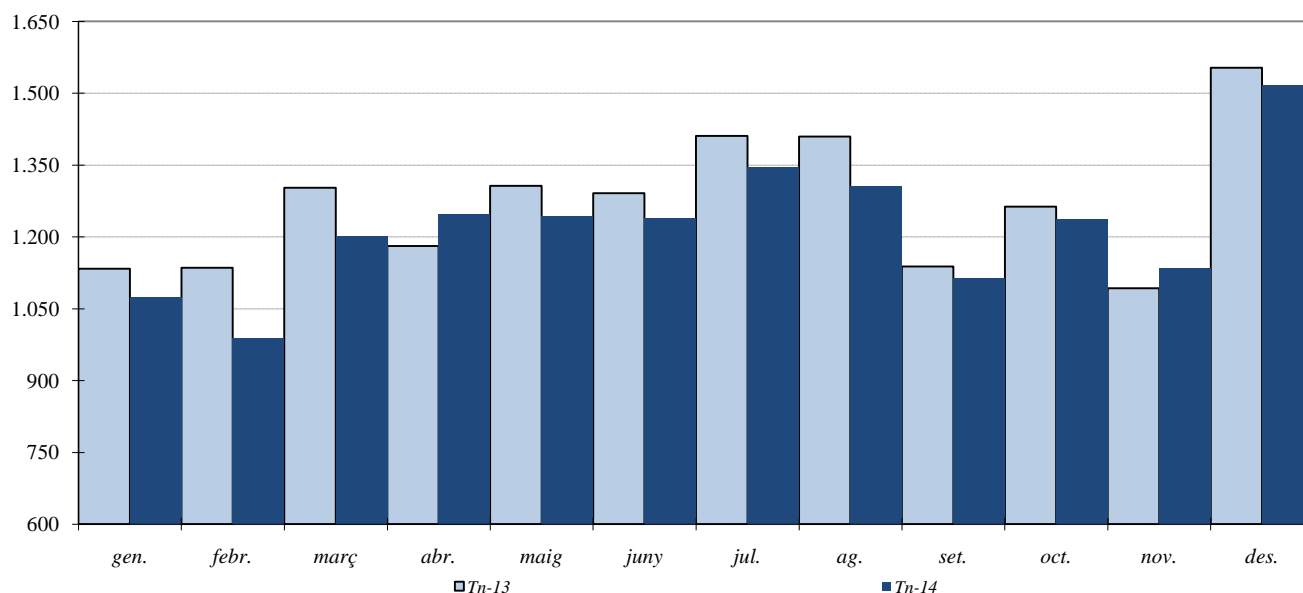
Espècie	Tones			Preu / Kg		
	2013	2014	Dif. %	2013	2014	Dif. %
Bou de mar	97	98	0,81	5,34	5,60	4,87
Cabra de mar	50	56	11,61	6,16	6,98	13,31
Cargolí blanc	103	123	18,54	7,11	7,07	-0,56
Cargolí negre	33	20	-40,38	5,68	6,10	7,39
Cargolí punxenc	283	286	1,12	3,66	4,02	9,84
Cloïssa cultiu	1.860	1.886	1,41	4,67	5,15	10,28
Cloïssa fina	481	541	12,41	19,05	21,3	11,81
Copinya de gallet	364	384	5,67	4,89	5,42	10,84
Cranc de mar	202	224	10,76	1,37	1,4	2,19
Cranc de riu	16	15	-5,95	3,80	4,13	8,68
Escamarlà	333	325	-2,24	22,99	24,25	5,48
Escopinya gravada	18	15	-20,69	9,24	8,73	-5,52
Galera	121	139	14,60	4,87	5,4	10,88
Gamba	215	172	-20,05	31,80	39,84	25,28
Llagosta verda	5	3	-49,38	19,52	21,11	8,15
Llagosta vermella	12	21	68,51	65,57	60,36	-7,95
Llagostí	29	43	44,88	20,84	20,13	-3,41
Llamàntol	457	551	20,69	16,30	16,94	3,93
Lluenta	15	32	109,84	5,29	5,13	-3,02
Musclo	4.950	4.376	-11,60	1,08	1,07	-0,93
Musclo de roca	3.435	3.165	-7,86	1,92	1,90	-1,04
Navalla	330	405	22,89	4,10	4,54	10,73
Nècora	22	27	23,69	12,20	16,47	35,00
Ostión	188	190	0,59	2,79	2,88	3,23
Ostra	51	45	-10,56	11,03	11,54	4,62
Peu de cabra (percebe)	28	42	48,75	9,85	9,45	-4,06
Peu de cabra de Galícia (percebe)	7	13	73,81	39,16	37,24	-4,90
Rossellona	1.304	1.235	-5,33	4,47	4,71	5,37
Tellerina	130	128	-1,86	9,99	11,24	12,51
Vano	7	6	-11,31	7,37	7,4	0,41
Varis - Altres crustacis	41	38	-7,04	3,00	3,00	-
Varis - Altres mol·luscs	26	38	43,18	3,00	3,00	-
TOTAL	15.216	14.640	-3,79	4,58	5,22	13,97

MARISC FRESC

Evolució tones i preus 2013-2014

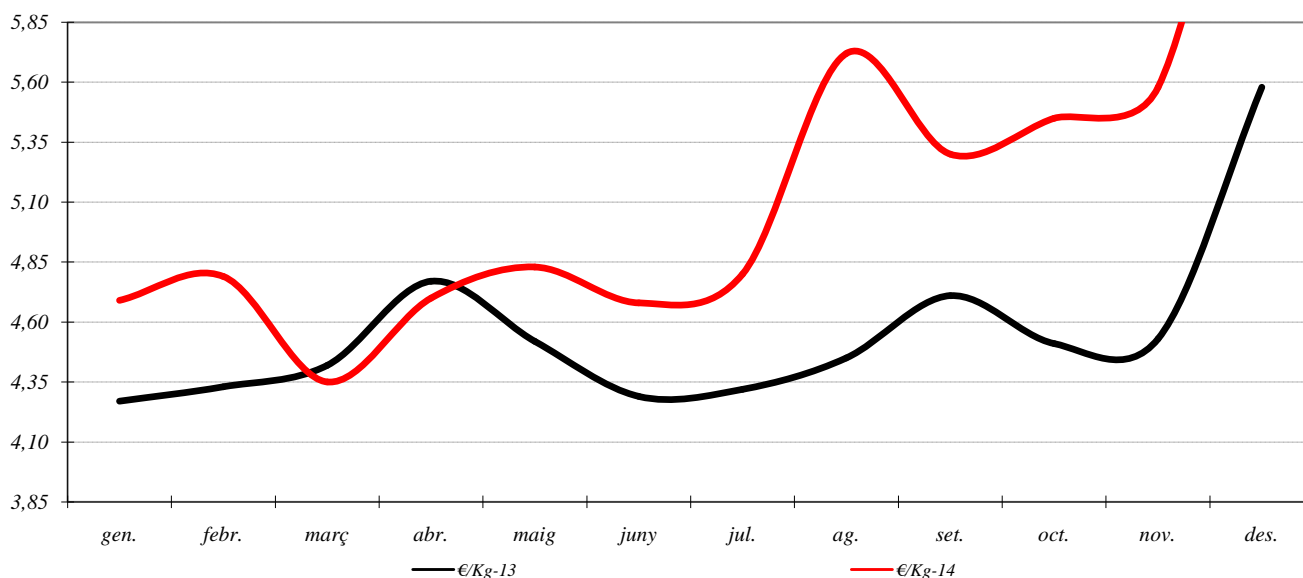
	gen.	febr.	març	abr.	maig	juny	jul.	ag.	set.	oct.	nov.	des.	Total
Tn-13	1.134	1.135	1.302	1.181	1.306	1.291	1.411	1.410	1.138	1.263	1.093	1.553	15.216
Tn-14	1.073	989	1.202	1.248	1.241	1.239	1.345	1.305	1.113	1.236	1.133	1.517	14.640

Evolució mensual tones



	gen.	febr.	març	abr.	maig	juny	jul.	ag.	set.	oct.	nov.	des.	Total
€/Kg-13	4,27	4,33	4,42	4,77	4,52	4,29	4,32	4,45	4,71	4,51	4,53	5,58	4,58
€/Kg-14	4,69	4,79	4,35	4,70	4,83	4,68	4,80	5,72	5,30	5,45	5,58	7,23	5,22

Evolució mensual preus



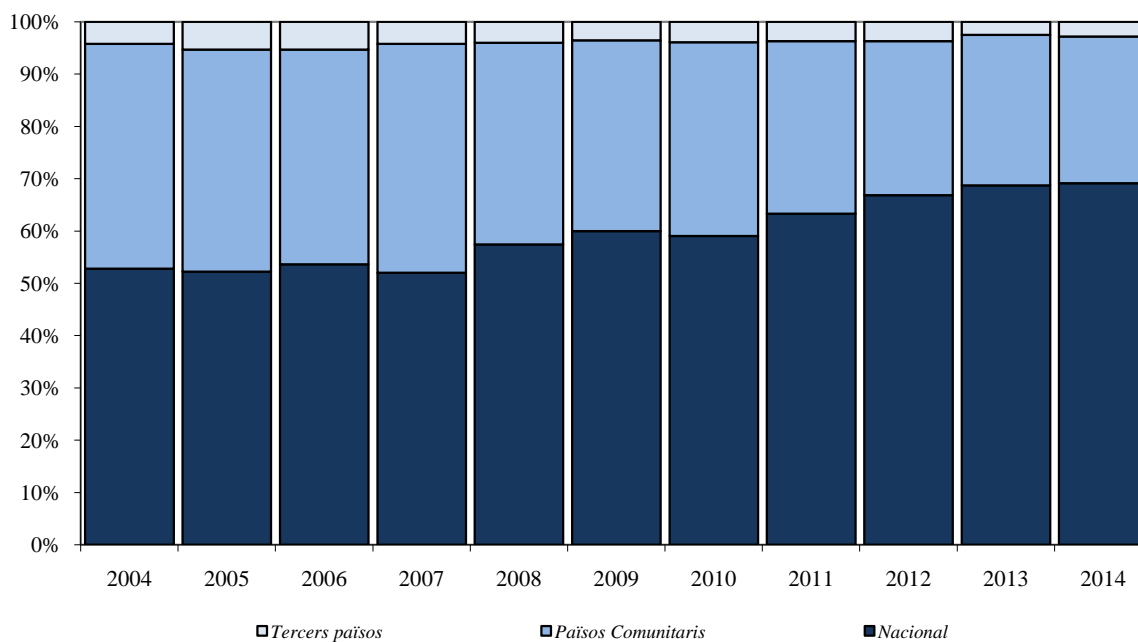
MARISC FRESC

Evolució tones comercialitzades segons procedència 2004-2014

ORIGEN	2004	%	2005	%	2006	%	2007	%	2008	%	2009	%	2010	%	2011	%	2012	%	2013	%	2014	%
Gàlícia	8.936	42,4	8.101	40,9	8.046	42,0	7.757	41,0	8.371	46,7	9.185	49,1	8.758	48,0	8.881	49,5	8.840	51,2	6.522	42,9	6.312	43,1
Catalunya	1.910	9,1	1.872	9,5	1.902	9,9	1.891	10,0	1.768	9,9	1.846	9,9	1.878	10,3	2.277	12,7	2.420	14,0	3.329	21,9	3.051	20,8
Andalusia	135	0,6	139	0,7	119	0,6	67	0,4	70	0,4	80	0,4	56	0,3	120	0,7	144	0,8	483	3,2	630	4,3
C.Valenciana	111	0,5	155	0,8	116	0,6	79	0,4	67	0,4	78	0,4	63	0,3	57	0,3	75	0,4	85	0,6	82	0,6
Cornisa Cantàbrica	17	0,1	30	0,1	31	0,2	28	0,1	22	0,1	19	0,1	17	0,1	19	0,1	35	0,2	34	0,2	36	0,2
Altres Nacional	13	0,1	48	0,2	48	0,3	5	0,0	2	0,0	14	0,1	7	0,0	1	0,0	38	0,2	12	0,1	15	0,1
TOTAL NACIONAL	11.122	52,8	10.344	52,2	10.262	53,6	9.826	52,0	10.300	57,4	11.222	60,0	10.780	59,1	11.356	63,3	11.552	66,9	10.465	68,8	10.127	69,2
Itàlia	4.881	23,2	4.433	22,4	4.166	21,8	4.819	25,5	4.011	22,4	3.791	20,3	3.892	21,3	3.445	19,2	2.921	16,9	2.500	16,4	2.249	15,4
França	2.861	13,6	2.507	12,7	2.368	12,4	2.348	12,4	1.771	9,9	1.861	10,0	1.575	8,6	1.467	8,2	1.337	7,7	1.077	7,1	958	6,5
Gran Bretanya	1.080	5,1	1.212	6,1	983	5,1	736	3,9	796	4,4	813	4,3	920	5,0	703	3,9	559	3,2	475	3,1	515	3,5
Altres U.E.	254	1,2	249	1,3	339	1,8	369	2,0	326	1,8	356	1,9	373	2,0	311	1,7	271	1,6	325	2,1	388	2,7
TOTAL PAÏSOS COMUNITARIS	9.076	43,1	8.401	42,4	7.856	41,0	8.271	43,8	6.904	38,5	6.821	36,5	6.760	37,1	5.926	33,0	5.088	29,5	4.376	28,8	4.110	28,1
Estats Units	205	1,0	275	1,4	98	0,5	95	0,5	141	0,8	126	0,7	142	0,8	126	0,7	181	1,1	67	0,4	132	0,9
Marroc	158	0,7	163	0,8	107	0,6	86	0,5	77	0,4	80	0,4	61	0,3	39	0,2	47	0,3	33	0,2	26	0,2
Canadà	372	1,8	436	2,2	631	3,3	515	2,7	437	2,4	393	2,1	462	2,5	455	2,5	382	2,2	262	1,7	229	1,6
Tunísia	87	0,4	97	0,5	84	0,4	35	0,2	24	0,1	13	0,1	18	0,1	14	0,1	6	0,0	3	0,0	5	0,0
Altres	58	0,3	86	0,4	99	0,5	72	0,4	47	0,3	39	0,2	23	0,1	30	0,2	17	0,1	10	0,1	11	0,1
TOTAL TERCERS PAÏSOS	880	4,2	1.056	5,3	1.020	5,3	803	4,2	726	4,0	651	3,5	705	3,9	664	3,7	634	3,7	376	2,5	404	2,8
TOTAL MARISC FRESC	21.078	100	19.801	100	19.138	100	18.900	100	17.930	100	18.694	100	18.245	100	17.946	100	17.274	100	15.216	100	14.640	100

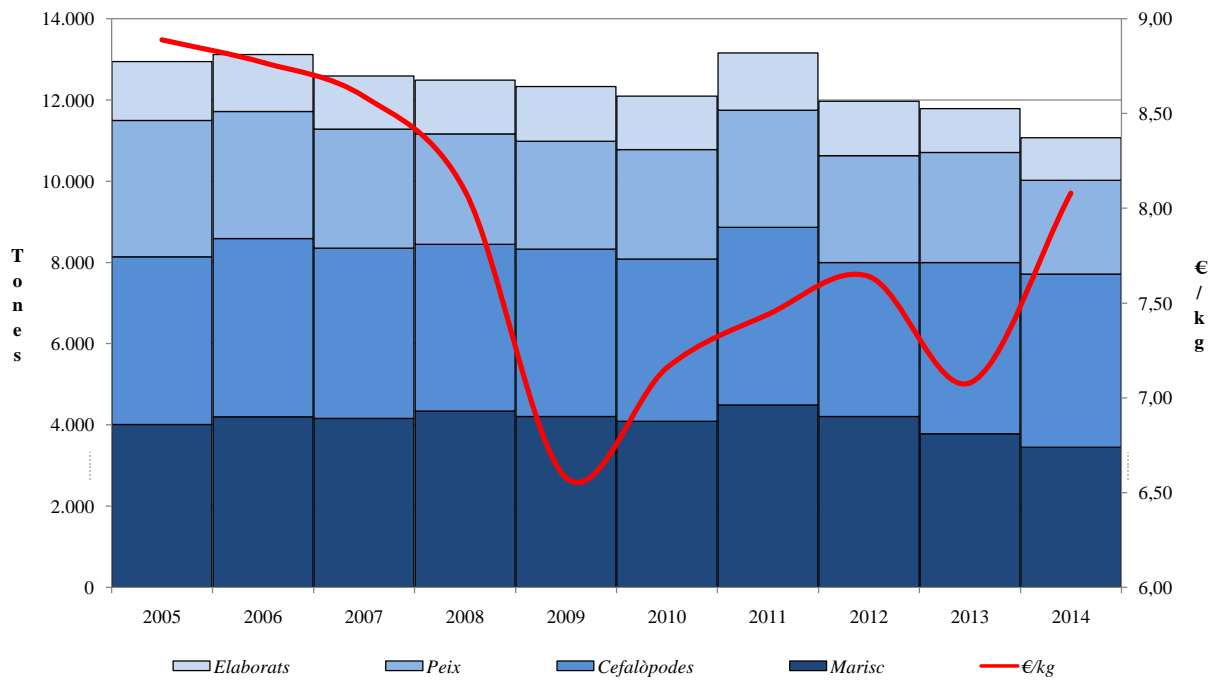
MARISC FRESC
Tones comercialitzades segons procedència
2004-2014 (%)

	2004	2005	2006	2007	2008	2009	2010	2011	2012	2013	2014
Nacional	52,8	52,2	53,6	52,0	57,4	60,0	59,1	63,3	66,9	68,8	69,2
Països Comunitaris	43,1	42,4	41,0	43,8	38,5	36,5	37,1	33,0	29,5	28,8	28,1
Tercers països	4,2	5,3	5,3	4,2	4,0	3,5	3,9	3,7	3,7	2,5	2,8

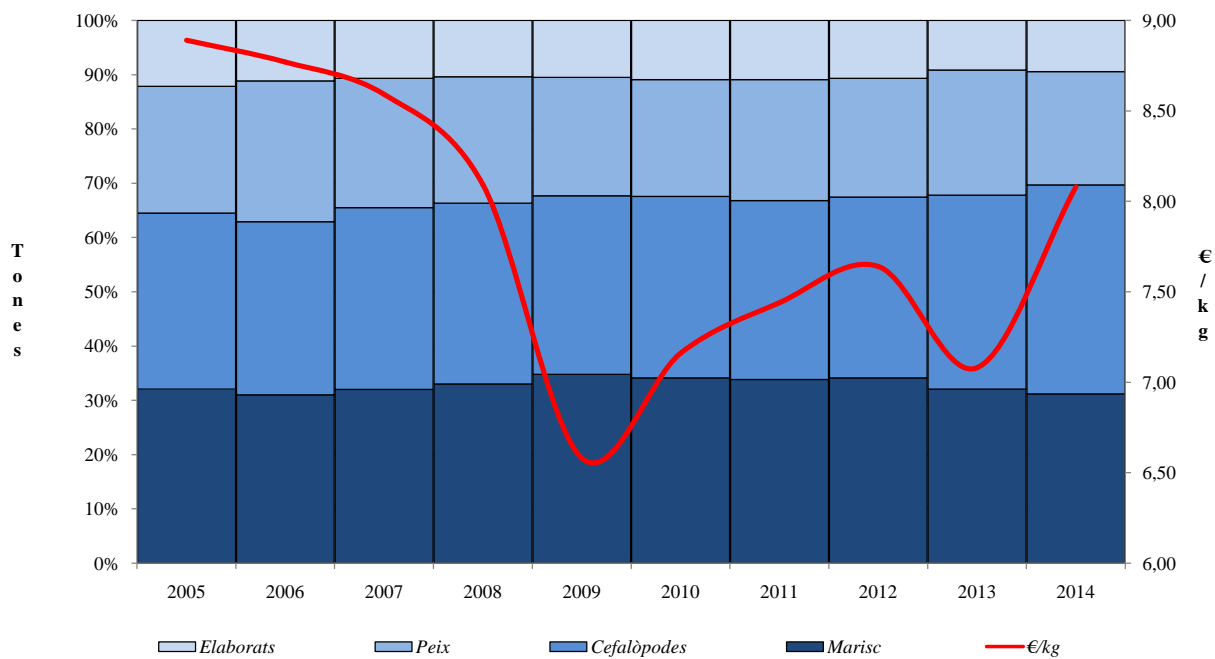


GRUP CONGELATS

Tonatge total del grup de congelats i preu en €/kg



Tonatge total (base 100) del grup de congelats i preu en €/kg

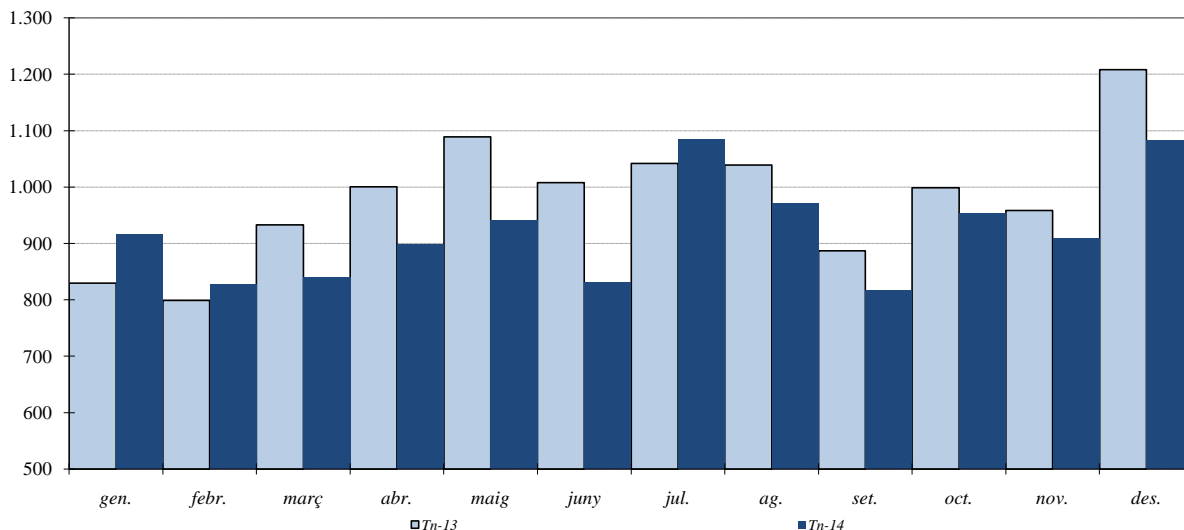


GRUP CONGELATS

Evolució tones i preus 2013-2014

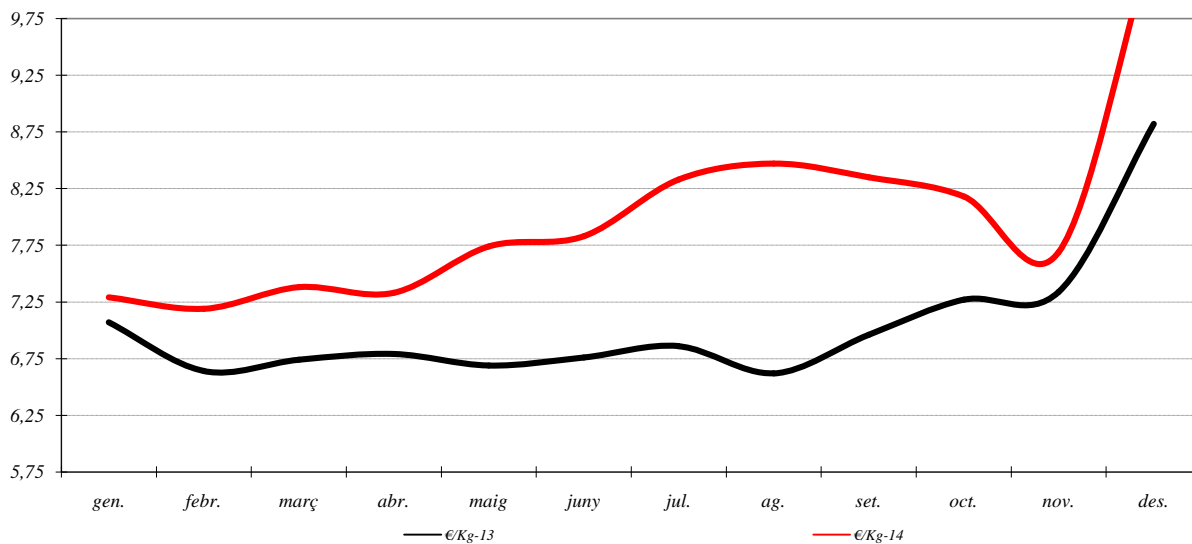
	gen.	febr.	març	abr.	maig	juny	jul.	ag.	set.	oct.	nov.	des.	Total
Tn-13	829	799	933	1.000	1.089	1.008	1.042	1.039	887	999	959	1.208	11.792
Tn-14	917	827	839	898	940	831	1.086	971	818	952	910	1.083	11.071

Evolució mensual tones



	gen.	febr.	març	abr.	maig	juny	jul.	ag.	set.	oct.	nov.	des.	Total
€/Kg-13	7,07	6,64	6,74	6,79	6,69	6,76	6,86	6,62	6,96	7,27	7,34	8,82	7,08
€/Kg-14	7,29	7,19	7,38	7,33	7,74	7,83	8,33	8,47	8,35	8,18	7,69	10,48	8,08

Evolució mensual preus



PEIX CONGELAT

Tones i preus 2013-2014

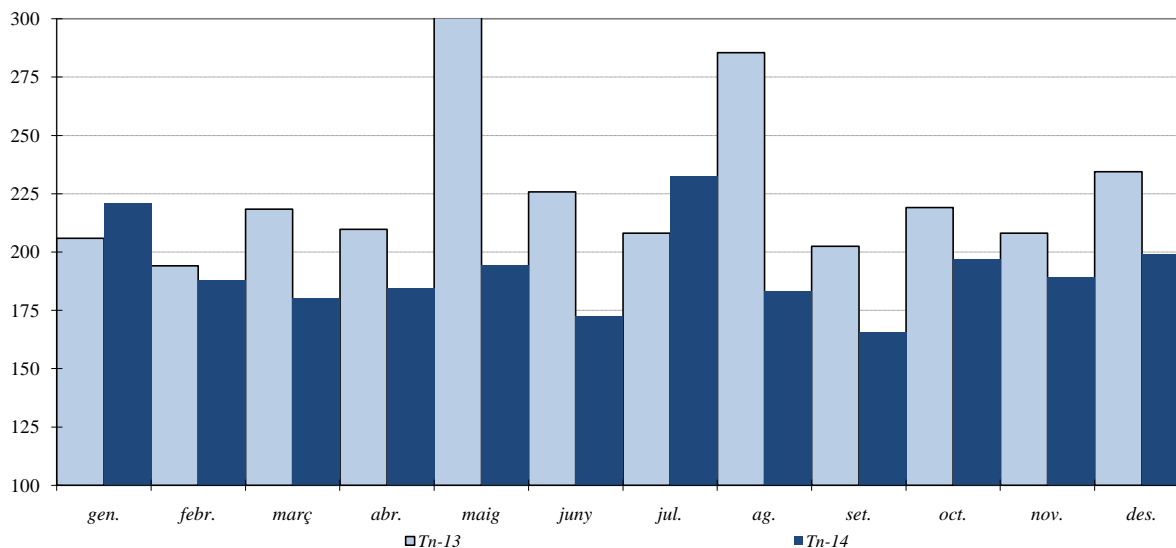
<i>Espècies</i>	<i>Tones</i>			<i>Preu / Kg</i>		
	<i>2013</i>	<i>2014</i>	<i>Dif. %</i>	<i>2013</i>	<i>2014</i>	<i>Dif. %</i>
Angula	0	15	3683,59	390,26	280,06	-28,24
Bacallà	363	309	-15,01	8,03	8,77	9,22
Cassó rodanxes	62	30	-50,87	5,28	4,69	-11,17
Cassó sencer	163	240	47,22	4,87	3,93	-19,30
Embotit de lluç / rap	4	5	28,88	4,02	3,50	-12,94
Llenguado	184	162	-12,26	6,46	6,22	-3,72
Llenguado filet	110	110	-0,69	8,07	8,55	5,95
Lluç filet	105	100	-5,05	4,33	4,75	9,70
Lluç rodanxes	126	134	5,97	4,14	4,59	10,87
Lluç sencer	118	97	-18,24	3,75	4,88	30,13
Llucet del núm. 0,1 i 2	16	13	-17,57	2,49	2,26	-9,24
Marraix	169	183	8,73	4,32	4,53	4,86
Moll	1	1	-38,58	2,46	2,06	-16,26
Panga filet	354	198	-43,99	2,36	2,31	-2,12
Peix espasa	48	37	-23,80	9,44	9,06	-4,03
Pelaia	28	15	-47,20	2,93	2,65	-9,56
Perca filet	76	85	12,99	4,88	5,62	15,16
Rap namibia i gran sol	312	271	-13,35	8,79	10,55	20,02
Rap xino	139	135	-2,48	2,52	2,56	1,59
Rosada rodanxes	33	24	-28,28	6,69	6,88	2,84
Rosada sencera	64	48	-25,60	6,44	6,14	-4,66
Salmó	16	7	-54,48	4,64	4,85	4,53
Turbot	1	2	36,55	7,28	6,38	-12,36
Varis - Altres peixos	219	87	-60,35	2,80	3,04	8,57
PEIX CONGELAT	2.713	2.307	-14,98	5,40	7,63	41,30

PEIX CONGELAT

Evolució tones i preus 2013-2014

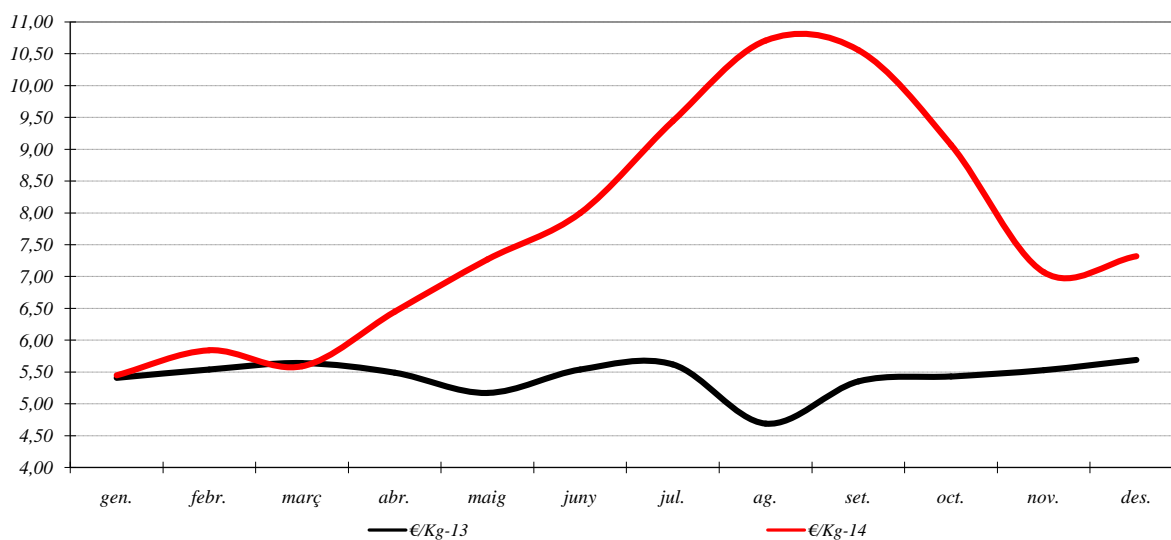
	gen.	febr.	març	abr.	maig	juny	jul.	ag.	set.	oct.	nov.	des.	Total
Tn-13	206	194	218	210	302	226	208	286	202	219	208	234	2.713
Tn-14	221	188	180	184	194	173	233	183	166	197	189	199	2.307

Evolució mensual tones



	gen.	febr.	març	abr.	maig	juny	jul.	ag.	set.	oct.	nov.	des.	Total
€/Kg-13	5,41	5,54	5,64	5,49	5,17	5,54	5,62	4,69	5,35	5,43	5,53	5,69	5,40
€/Kg-14	5,45	5,84	5,59	6,45	7,27	8,00	9,44	10,71	10,56	9,07	7,07	7,32	7,63

Evolució mensual preus



CEFALÒPODES CONGELATS

Tones i preus 2013-2014

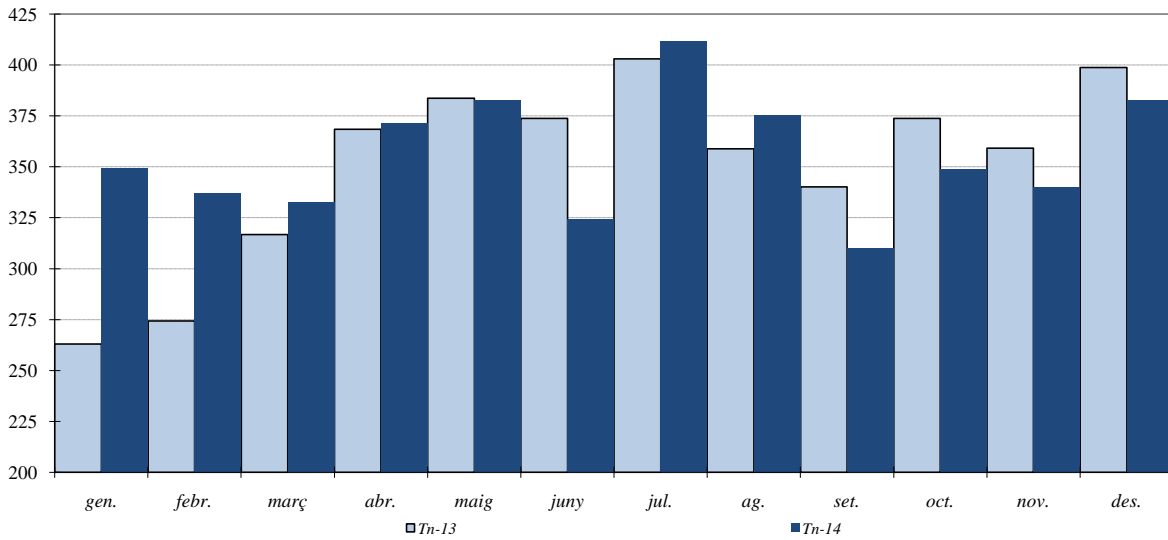
<i>Producte</i>	<i>Tones</i>			<i>Preu / Kg</i>		
	<i>2013</i>	<i>2014</i>	<i>Dif. %</i>	<i>2013</i>	<i>2014</i>	<i>Dif. %</i>
Calamar anelles	155	160	3,49	4,19	3,07	-26,73
Calamar boston	83	71	-14,74	4,51	3,94	-12,64
Calamar californià	25	39	57,24	2,56	2,94	14,84
Calamar indi	454	451	-0,48	3,84	3,76	-2,08
Calamar nacional	795	833	4,73	8,10	8,36	3,21
Calamar patagònic 4,3,2 i 1	397	350	-11,97	3,58	3,64	1,68
Calamar patagònic 5 i 6 / calamarsó	59	53	-9,46	2,11	3,37	59,72
Calamar xinès	239	372	55,71	4,63	3,97	-14,25
Canana /tub de calamar/pota	271	293	8,03	4,52	3,23	-28,54
Pop tipus gallec	336	340	1,27	6,33	9,18	45,02
Pop tipus tailandès	192	190	-1,03	3,12	3,83	22,76
Rejos	108	114	5,71	3,82	3,72	-2,62
Sèpia bruta	428	410	-4,21	4,47	5,72	27,96
Sèpia neta en bloc	111	109	-2,30	5,01	5,02	0,20
Sèpia neta granissada	562	481	-14,36	4,96	4,88	-1,61
CEFALÒPODES	4.214	4.265	1,23	5,11	5,38	5,28

CEFALÒPODES CONGELATS

Evolució tones i preus 2013-2014

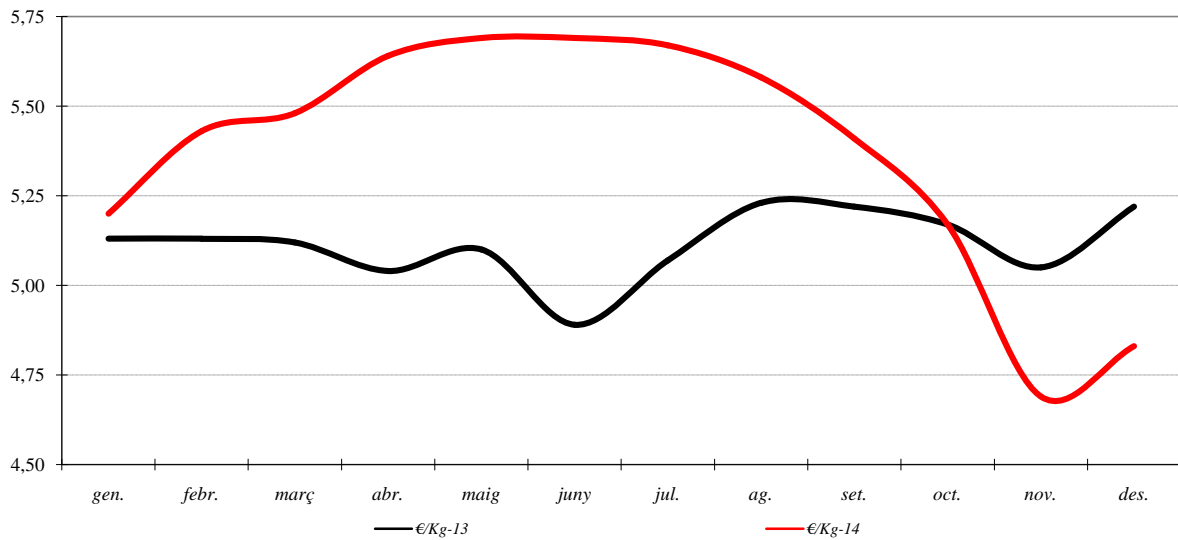
	gen.	febr.	març	abr.	maig	juny	jul.	ag.	set.	oct.	nov.	des.	Total
Tn-13	263	274	317	368	384	374	403	359	340	374	359	399	4.214
Tn-14	349	337	333	372	383	324	411	376	310	349	340	383	4.265

Evolució mensual tones



	gen.	febr.	març	abr.	maig	juny	jul.	ag.	set.	oct.	nov.	des.	Total
€/Kg-13	5,13	5,13	5,12	5,04	5,10	4,89	5,07	5,23	5,22	5,17	5,05	5,22	5,11
€/Kg-14	5,20	5,43	5,48	5,64	5,69	5,69	5,67	5,58	5,41	5,17	4,69	4,83	5,38

Evolució mensual preus



MARISC CONGELAT

Tones i preus 2013-2014

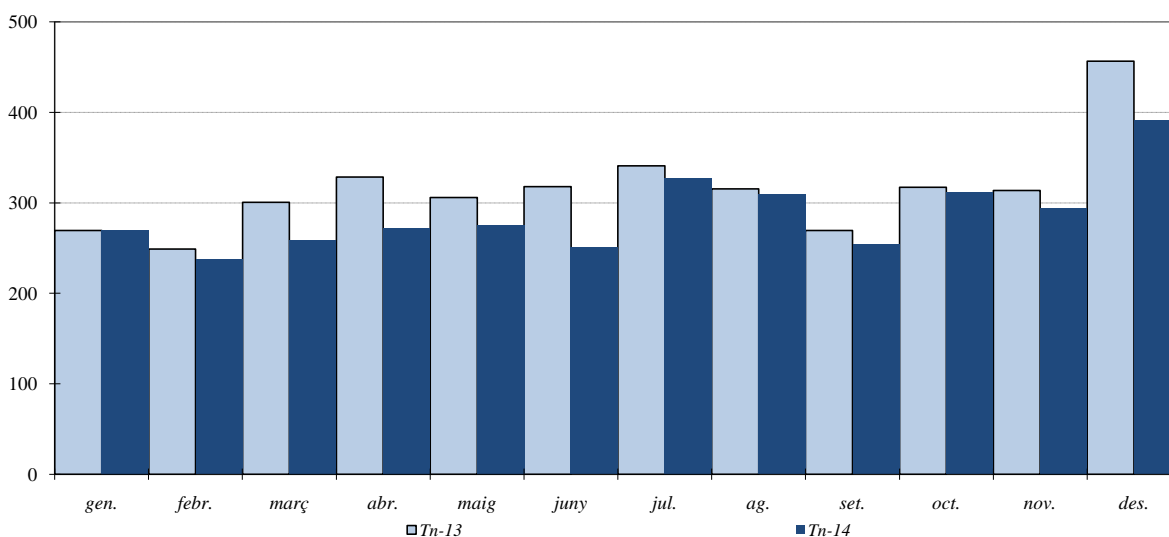
Producte	Tones			Preu / Kg		
	2013	2014	Dif. %	2013	2014	Dif. %
Bastonets de mar / sticks	175	131	-24,81	2,01	2,43	20,90
Boques / cossos	169	165	-2,64	13,60	30,26	122,50
Copinya de gallet	0	0	300,00	5,00	5,50	10,00
Escamarlà	435	390	-10,34	8,16	9,18	12,50
Gamba blanca	241	235	-2,33	6,21	7,78	25,28
Gamba llagostinera	905	854	-5,64	7,00	8,07	15,29
Gamba vermella	543	522	-3,79	17,37	18,78	8,12
Gambeta	107	83	-21,93	6,55	7,67	17,10
Gambot	43	36	-16,48	30,41	27,23	-10,46
Llagosta cues	5	3	-31,27	36,06	36,90	2,33
Llagosta verda	68	57	-16,06	10,94	15,29	39,76
Llagosta vermella	56	55	-3,28	32,90	22,24	-32,40
Llagostí cues	285	285	-0,16	13,94	12,34	-11,48
Llagostí sudamericà	234	197	-15,79	7,57	7,40	-2,25
Llagostí tunisià i altres	367	286	-22,14	14,63	15,11	3,28
Llamàntol	30	56	83,99	11,95	12,60	5,44
Musclo	108	92	-15,03	3,90	3,65	-6,41
Varis	12	5	-62,62	9,82	9,88	0,61
MARISC CONGELAT	3.782	3.451	-8,77	10,64	12,06	13,35

MARISC CONGELAT

Evolució tones i preus 2013-2014

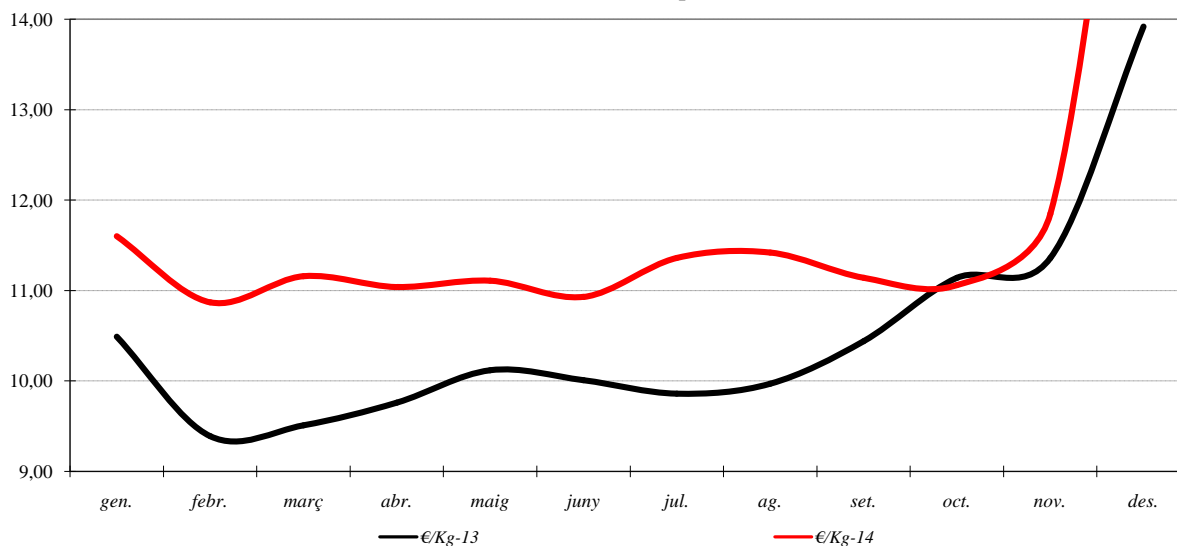
	gen.	febr.	març	abr.	maig	juny	jul.	ag.	set.	oct.	nov.	des.	Total
Tn-13	269	249	300	328	306	318	341	315	269	317	314	456	3.782
Tn-14	270	237	259	272	276	250	327	309	254	312	294	391	3.451

Evolució mensual tones



	gen.	febr.	març	abr.	maig	juny	jul.	ag.	set.	oct.	nov.	des.	Total
€/Kg-13	10,49	9,39	9,51	9,76	10,12	10,01	9,86	9,97	10,44	11,14	11,36	13,92	10,64
€/Kg-14	11,60	10,87	11,16	11,04	11,11	10,93	11,36	11,42	11,14	11,06	11,85	18,43	12,06

Evolució mensual preus



ELABORATS CONGELATS
(Cuinats i precuinats)
Tones i preus 2013-2014

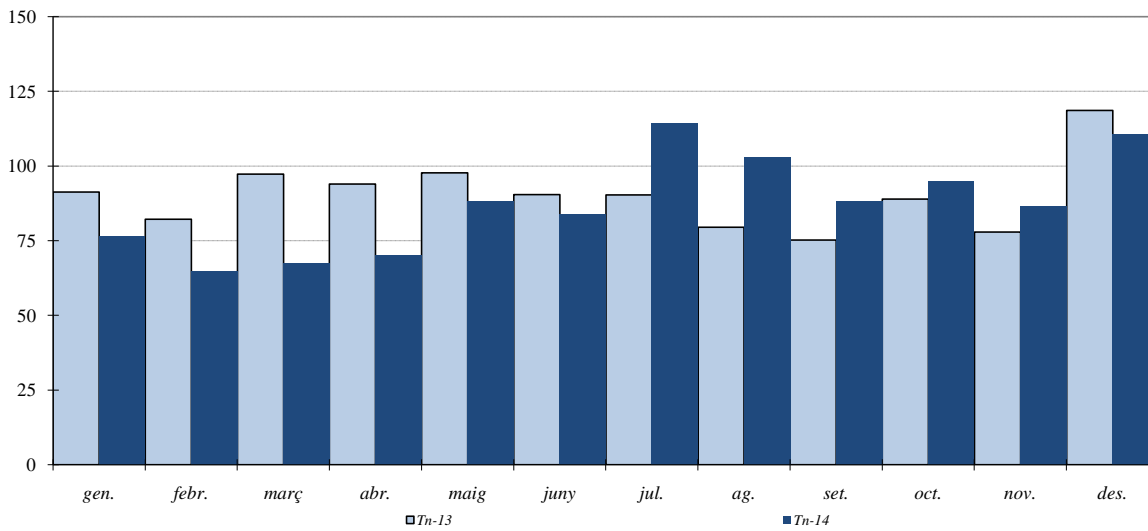
<i>Productes</i>	<i>Tones</i>		<i>Dif.</i>	<i>Preu / Kg</i>		<i>Dif.</i>
	<i>2013</i>	<i>2014</i>	<i>%</i>	<i>2013</i>	<i>2014</i>	<i>%</i>
Angula cuita	0	1	219,69	455,98	311,53	-31,68
Calamar romana	198	224	13,01	5,51	4,72	-14,34
Crestes	16	11	-30,10	2,27	2,12	-6,61
Croquetes de bacallà	6	5	-8,01	2,80	5,97	113,21
Croquetes de lluç	20	14	-29,54	2,72	2,63	-3,31
Cues pelades de gamba, gambeta i llagostí	122	108	-11,34	12,18	11,54	-5,25
Cuixetes	105	113	7,58	3,37	3,19	-5,34
Delícies/bocaditos/medallons	62	65	5,29	3,50	3,17	-9,43
Gamba cuita i salada	129	139	7,53	7,95	9,63	21,13
Llagostí cuit i salat	348	320	-8,05	6,91	8,03	16,21
Varis - Altres cuinats	2	3	111,40	7,12	7,12	-
Varis - Altres precuinats	76	45	-40,75	3,28	3,28	-
ELABORATS	1.083	1.048	-3,22	6,52	6,96	6,75

ELABORATS CONGELATS

Evolució tones i preus 2013-2014

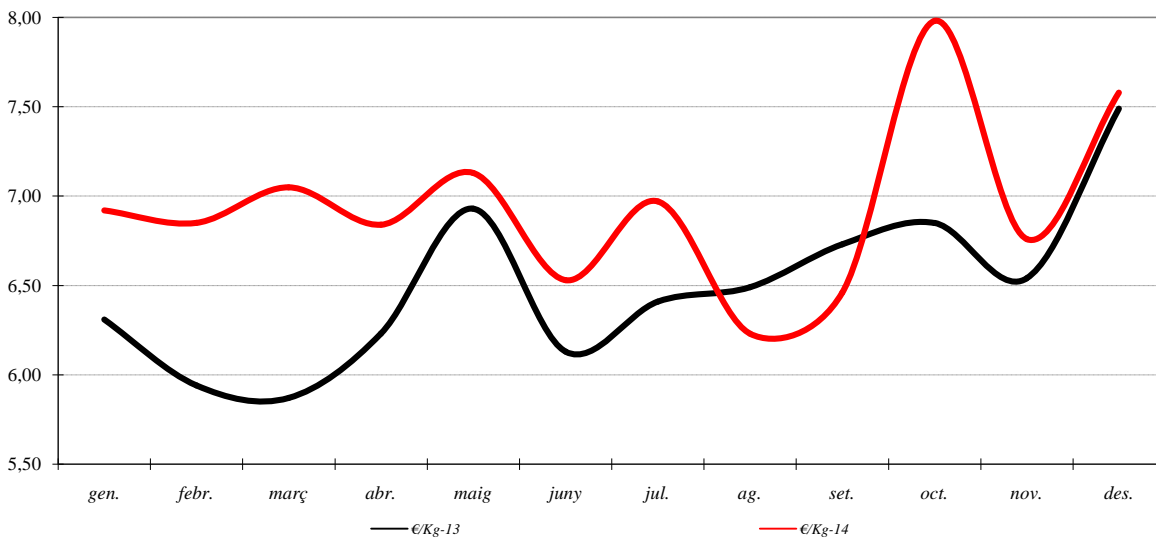
	gen.	febr.	març	abr.	maig	juny	jul.	ag.	set.	oct.	nov.	des.	Total
Tn-13	91	82	97	94	98	90	90	80	75	89	78	119	1.083
Tn-14	76	65	68	70	88	84	114	103	88	95	87	111	1.048

Evolució mensual tones



	gen.	febr.	març	abr.	maig	juny	jul.	ag.	set.	oct.	nov.	des.	Total
€/Kg-13	6,31	5,94	5,87	6,23	6,93	6,13	6,41	6,49	6,73	6,85	6,54	7,49	6,52
€/Kg-14	6,92	6,85	7,05	6,84	7,13	6,53	6,97	6,23	6,46	7,98	6,76	7,58	6,96

Evolució mensual preus



FUMATS I SALAONS

Kgs i preus 2013-2014

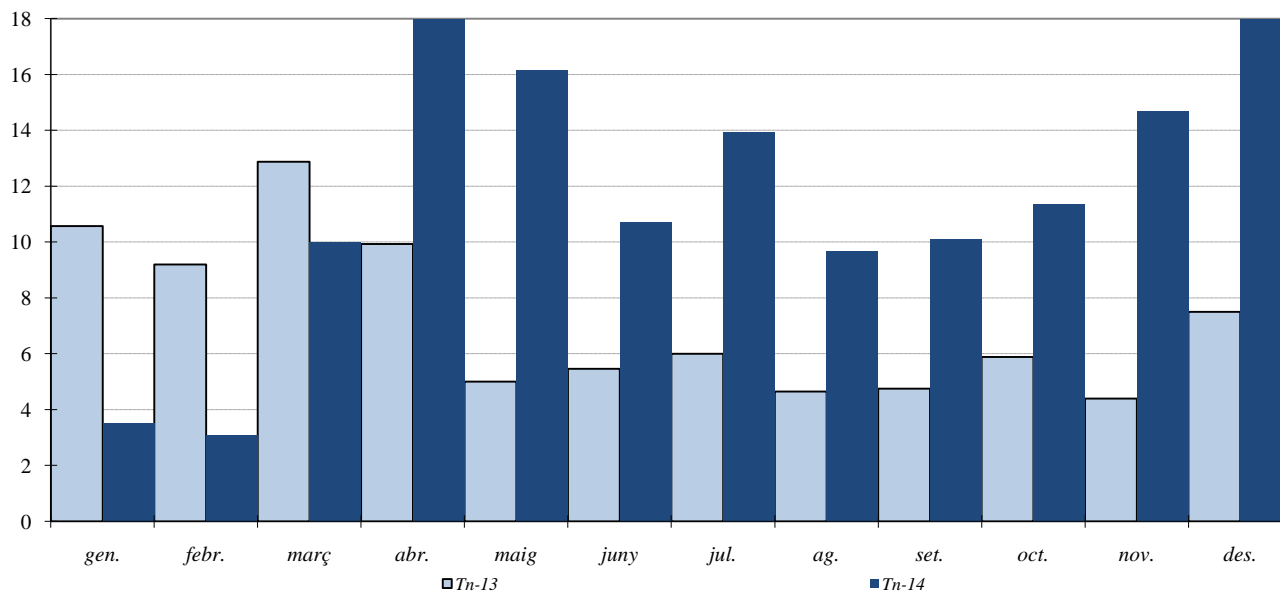
Producte	Kgs			Dif.	Preu / Kg			Dif.
	2013	2014	%		2013	2014	%	
Bacallà salat	64.964	138.188	112,71	10,50	10,33	-1,62		
Salmó fumat	19.221	21.309	10,86	15,18	16,49	8,63		
Varis - Fumats i Salaons	2.038	2.136	4,81	9,30	9,30	0,00		
TOTAL FUMATS I SALAONS	86.223	161.633	87,46	11,51	11,13	-3,30		

FUMATS I SALAONS

Evolució tones i preus 2013-2014

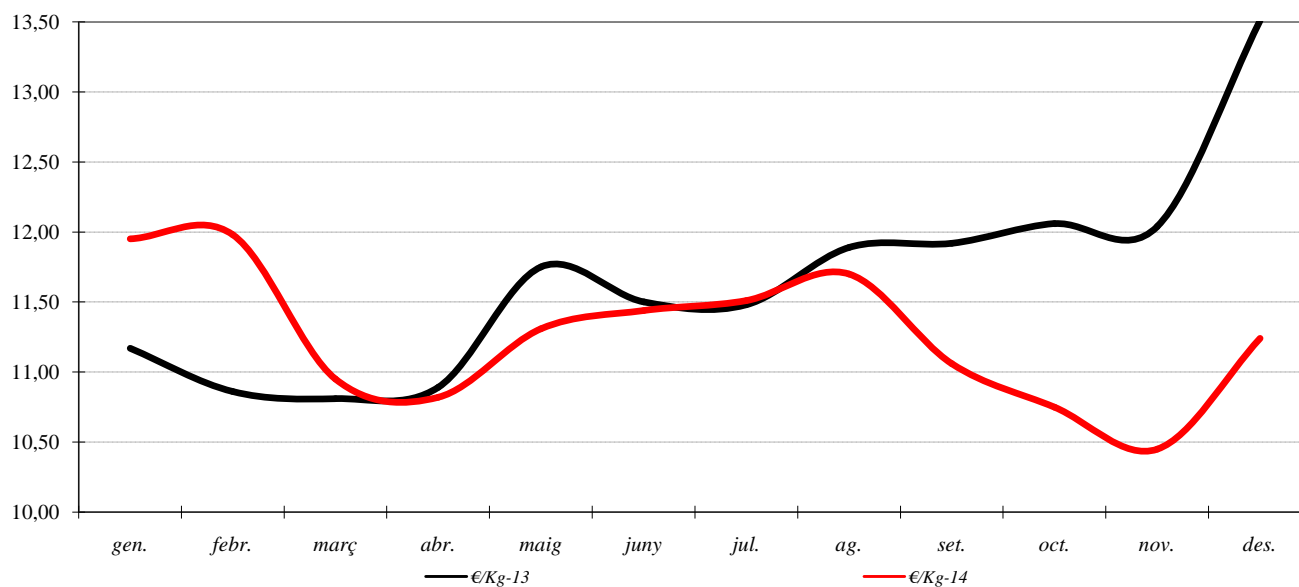
	gen.	febr.	març	abr.	maig	juny	jul.	ag.	set.	oct.	nov.	des.	Total
Tn-13	11	9	13	10	5	5	6	5	5	6	4	8	86
Tn-14	4	3	10	28	16	11	14	10	10	11	15	30	162

Evolució mensual tones



	gen.	febr.	març	abr.	maig	juny	jul.	ag.	set.	oct.	nov.	des.	Total
€/Kg-13	11,17	10,86	10,81	10,89	11,75	11,50	11,48	11,89	11,92	12,06	12,04	13,51	11,51
€/Kg-14	11,95	11,98	10,95	10,82	11,31	11,44	11,51	11,70	11,06	10,75	10,45	11,24	11,13

Evolució mensual preus



VOCABULARI

(Català / Castellà)

DICCIONARI DE PRODUCTES

CATALÀ / CASTELLÀ

Abadeig	Abadejo	Llagostí cuit i salat	Langostino cocido y salado
Anelles	Anillas	Llamàntol	Bogavante
Angula	Angula	Llenguadina	Lenguadina
Bacallà	Bacalao	Llenguado	Lenguado
Bacora	Albacora	Llobarro	Lubina
Basat	Basado	Lluç d'arrossegament	Merluza de arrastre
Besuc	Besugo	Lluç de palangre	Merluza de palangre
Biret	Rubio	Lucet	Pescadilla
Bonítol	Bonito	Lluenta	Almejón de sangre
Boques/Cossos	Bocas/cuerpos	Mabre	Herrera
Bou de mar	Buey de mar	Maire	Bacaladilla
Bruixa	Gallo	Marraix	Marrajo
Cabra de mar	Centollo	Mol-lusc	Molusco
Calamar	Calamar	Moll	Salmonete
Calamarsó	Chipirón	Mòllera	Faneca
Cargol	Caracol	Musclo	Mejillón
Cargol punxenc	Cañadilla	Navalla	Navaja
Cargolí blanc	Caracolillo	Nero	Mero
Cassó rodanxes	Cazón rodajas	Orada	Dorada
Cassó sencer	Cazón entero	Pelaia	Pelaya
Castanyola	Palometa/Japuta	Peix espasa	Pez espada
Cloïssa cultiu	Almeja cultivo	Peu de cabra	Percebe
Cloïssa fina	Almeja fina	Pop	Pulpo
Clòtxina	Concha	Rajada	Raya
Congre	Congrio	Rap	Rape
Copinya de gallet	Berberecho	Rossellona	Chirla
Corball	Corvina	Salaons	Salazones
Cranc de mar	Cangrejo de mar	Salmó	Salmón
Cranc de riu	Cangrejo de río	Seitó	Boquerón
Cresta	Empanadilla	Sèpia	Jíbia
Cua de gamba	Cola de gamba	Sonso	Sonso
Cuixetes	Muslitos	Sorell	Jurel
Embotit lluç o rap	Embutido merluza o rape	Tellerina	Coquina
Escamarlà	Cigala	Tendència	Tendencia
Escopinya gravada	Escopiña	Tonyina	Atún
Espàrids	Espáridos	Truita	Trucha
Fogonero	Fogonero	Turbot	Rodaballo
Gamba cuita i salada	Gamba cocida y salada	Vano	Vieira
Gamba llagostinera	Gamba langostinera	Verat	Caballa
Gamba vermella	Gamba roja		
Gambeta	Camarón		
Gambot	Carabinero		
Liba	Liba		
Llagosta cues	Langosta colas		
Llagosta verda	Langosta verde		
Llagosta vermella	Langosta roja		
Llagostí	Langostino		