

**INFORMACIÓ ESTADÍSTICA**

# **Mercat Central del Peix**

**2013**



**mercabarna**

## **PRESENTACIÓ**

Amb l'edició d'aquest llibre d'informació estadística, es pretén donar una visió general dels productes més habituals que es comercialitzen a través del Mercat Central del Peix de Mercabarna.

Aquest treball va dirigit a tots aquells interessats en seguir l'evolució dels productes comercialitzats al Mercat, ampliant les dades que ja apareixen al nostre web corporatiu.

Desitgem que la publicació es converteixi en una veritable eina de gestió.

Ens poden enviar les seves opinions mitjançant el correu electrònic [mcpeix@mercabarna.cat](mailto:mcpeix@mercabarna.cat).

## **PRESENTACIÓN**

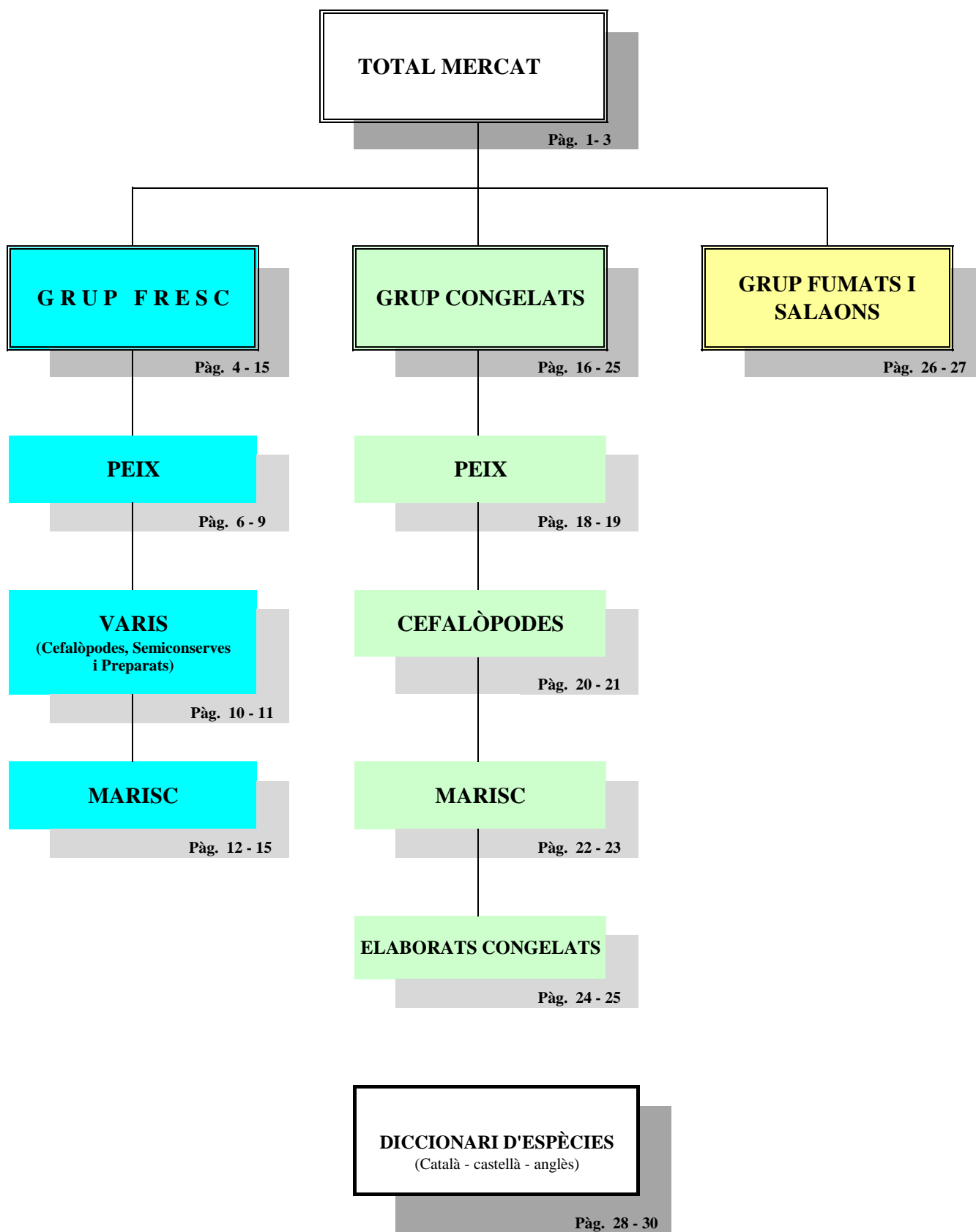
Con la edición de este libro de información estadística, se pretende dar una visión general de los productos más habituales que se comercializan a través del Mercado Central del Pescado de Mercabarna.

Este trabajo va dirigido a todos aquellos interesados en seguir la evolución de los productos comercializados al Mercado, ampliando los datos que ya aparecen en nuestra web corporativa.

Deseamos que la publicación se convierta en una verdadera herramienta de gestión.

Nos pueden enviar sus opiniones a través del correo electrónico [mcpeix@mercabarna.cat](mailto:mcpeix@mercabarna.cat).

# ESQUEMA GENERAL

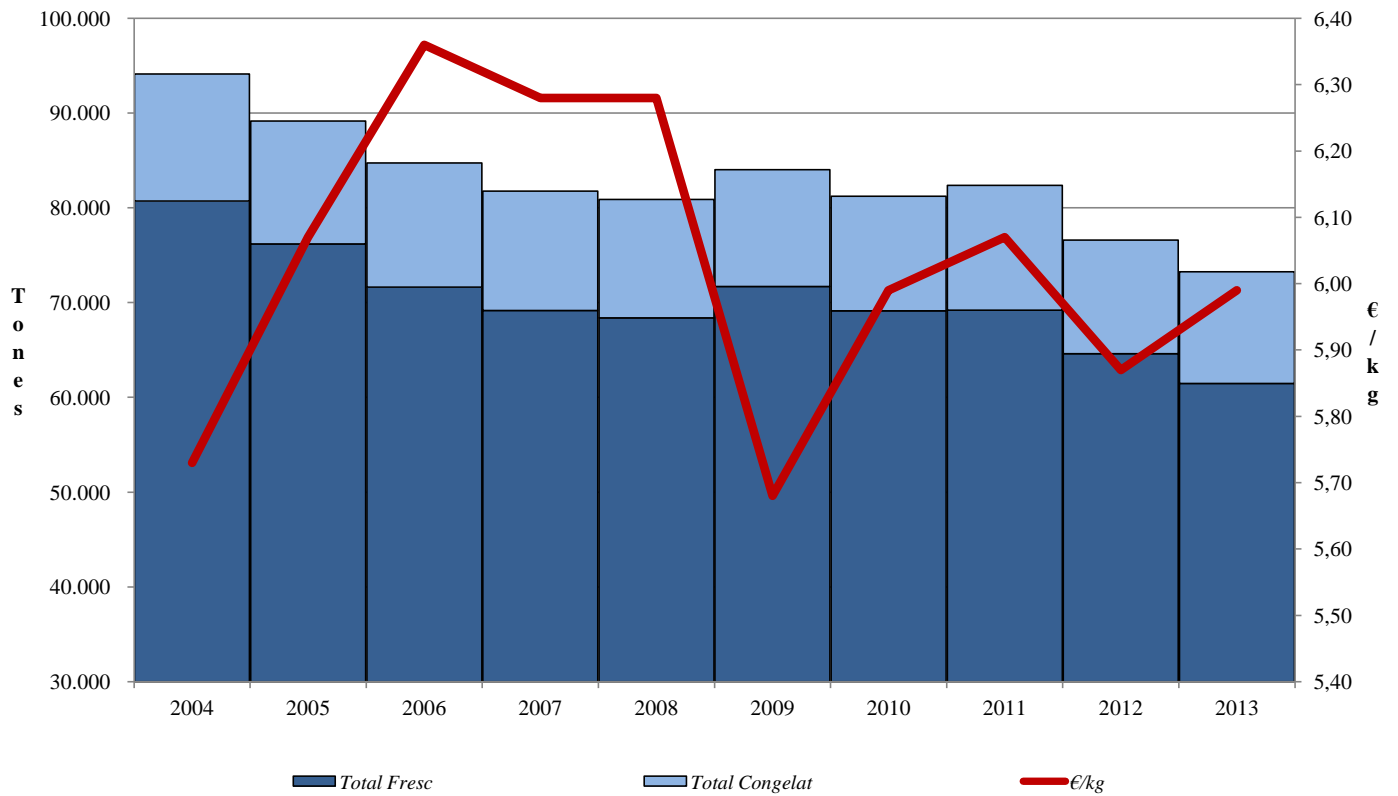


**TOTAL MERCAT**  
**Resum anual per grups i famílies**  
**Tones comercialitzades i preus mitjans**

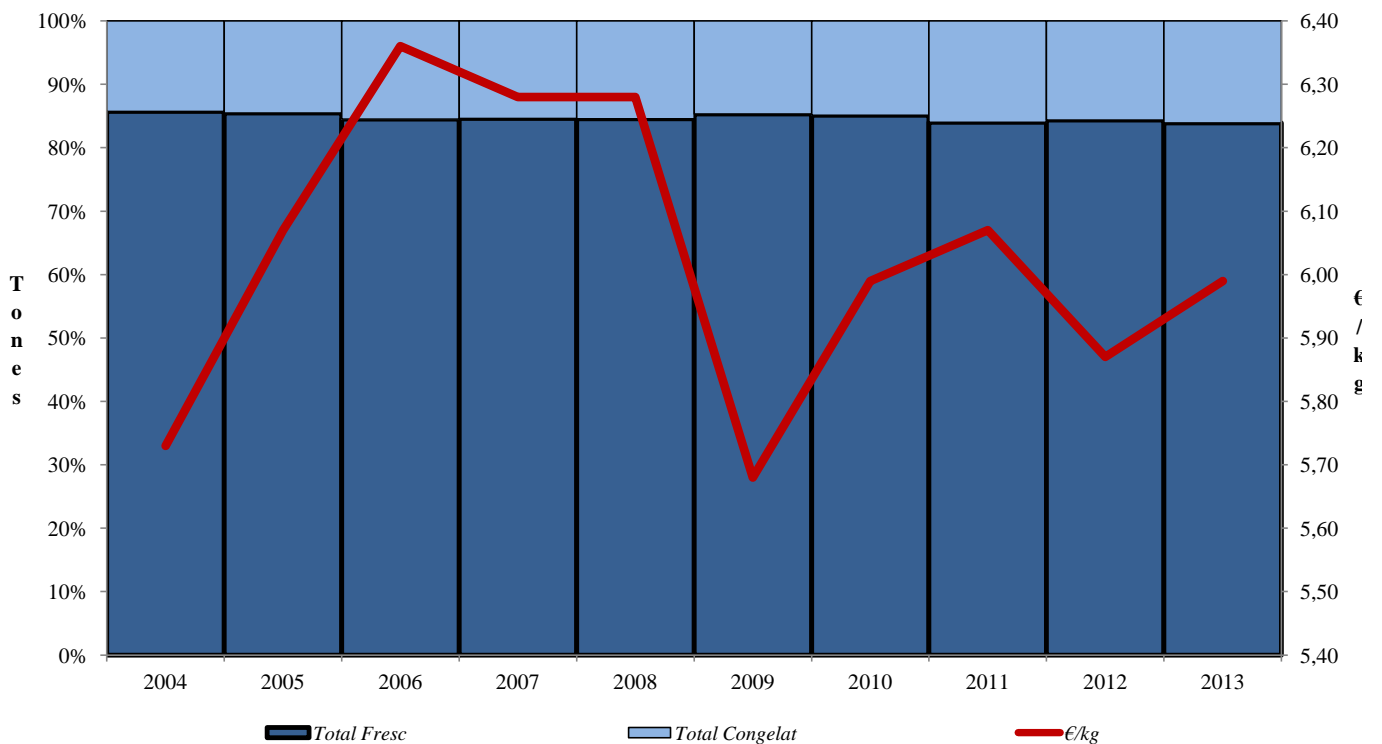
Grup	Tones			Preu mitjà			Import milers €		
	2012	2013	DIF %	2012	2013	DIF %	2012	2013	DIF %
Gàdids	10.743	9.615	-10,50	4,37	4,71	7,78	46.947	45.286	-3,54
Pleuronectiformes	3.353	3.376	0,69	8,27	8,13	-1,69	27.732	27.449	-1,02
Espàrids	2.692	2.851	5,87	6,11	6,17	0,98	16.451	17.588	6,91
Salmònids	4.506	4.179	-7,27	4,45	6,13	37,75	20.053	25.616	27,74
Lòfids	5.116	4.984	-2,58	11,53	11,42	-0,95	58.983	56.914	-3,51
Altres peixos	2.803	3.103	10,68	7,53	7,22	-4,12	21.109	22.401	6,12
<b>Peix blanc selecte</b>	<b>29.214</b>	<b>28.107</b>	<b>-3,79</b>	<b>6,55</b>	<b>6,95</b>	<b>6,11</b>	<b>191.351</b>	<b>195.343</b>	<b>2,09</b>
Gàdids	1.677	1.668	-0,55	1,80	1,59	-11,67	3.018	2.651	-12,16
Pleuronectiformes	83	109	31,67	2,92	2,78	-4,79	243	304	25,35
Espàrids	46	55	19,05	0,60	0,70	16,67	28	39	38,89
Salmònids	248	281	13,38	2,84	2,91	2,46	704	818	16,17
Altres peixos	422	434	2,71	2,45	2,18	-11,02	1.034	945	-8,61
<b>Peix blanc popular</b>	<b>2.476</b>	<b>2.547</b>	<b>2,85</b>	<b>2,03</b>	<b>1,87</b>	<b>-7,88</b>	<b>5.027</b>	<b>4.763</b>	<b>-5,26</b>
Escòmbrids	3.099	2.978	-3,93	8,43	8,81	4,51	26.128	26.233	0,41
Altres peixos	5.533	5.886	6,39	2,78	2,77	-0,36	15.381	16.305	6,01
<b>Peix blau</b>	<b>8.632</b>	<b>8.864</b>	<b>2,69</b>	<b>4,81</b>	<b>4,80</b>	<b>-0,21</b>	<b>41.520</b>	<b>42.546</b>	<b>2,47</b>
<b>TOTAL PEIX FRESC</b>	<b>40.322</b>	<b>39.518</b>	<b>-2,00</b>	<b>5,90</b>	<b>6,14</b>	<b>4,07</b>	<b>237.901</b>	<b>242.639</b>	<b>1,99</b>
Cefalòpodes	3.326	3.183	-4,30	6,46	7,41	14,71	21.485	23.583	9,77
Semiconserves	2.731	2.554	-6,49	5,86	4,81	-17,92	16.004	12.284	-23,24
Preparats	924	932	0,94	5,83	6,35	8,92	5.385	5.920	9,94
Elaborats	32	68	109,80	14,64	11,94	-18,44	475	813	71,10
<b>TOTAL VARIS FRESC</b>	<b>7.013</b>	<b>6.737</b>	<b>-3,94</b>	<b>6,18</b>	<b>6,32</b>	<b>2,27</b>	<b>43.340</b>	<b>42.577</b>	<b>-1,76</b>
Crustacis	2.057	1.636	-20,43	15,36	16,00	4,17	31.590	26.183	-17,12
Mol·luscs	15.217	13.580	-10,76	2,92	3,20	9,66	44.403	43.456	-2,13
<b>TOTAL MARISC FRESC</b>	<b>17.274</b>	<b>15.216</b>	<b>-11,91</b>	<b>4,40</b>	<b>4,58</b>	<b>4,09</b>	<b>76.004</b>	<b>69.691</b>	<b>-8,31</b>
<b>TOTAL FRESC</b>	<b>64.609</b>	<b>61.471</b>	<b>-4,86</b>	<b>5,53</b>	<b>5,77</b>	<b>4,34</b>	<b>357.287</b>	<b>354.688</b>	<b>-0,73</b>
Gàdids	866	826	-4,57	4,73	6,07	28,33	4.095	5.015	22,46
Pleuronectiformes	459	454	-1,09	5,97	5,49	-8,04	2.738	2.490	-9,05
Salmònids	18	16	-10,55	4,70	4,64	-1,28	85	75	-11,69
Lòfids	484	451	-6,85	6,79	6,86	1,03	3.287	3.094	-5,89
Altres peixos	810	966	19,30	4,60	4,12	-10,43	3.725	3.980	6,85
<b>TOTAL PEIX CONGELAT</b>	<b>2.637</b>	<b>2.713</b>	<b>2,90</b>	<b>5,28</b>	<b>5,40</b>	<b>2,27</b>	<b>13.921</b>	<b>14.651</b>	<b>5,24</b>
<b>TOTAL CEFALÒPODES</b>	<b>3.790</b>	<b>4.214</b>	<b>11,17</b>	<b>5,94</b>	<b>5,11</b>	<b>-13,97</b>	<b>22.514</b>	<b>21.531</b>	<b>-4,36</b>
Crustacis	4.037	3.673	-9,02	11,42	10,84	-5,08	46.107	39.820	-13,64
Mol·luscs	171	109	-36,09	3,96	3,92	-1,09	676	427	-36,79
<b>TOTAL MARISC CONGELAT</b>	<b>4.208</b>	<b>3.782</b>	<b>-10,11</b>	<b>11,11</b>	<b>10,64</b>	<b>-4,23</b>	<b>46.751</b>	<b>40.245</b>	<b>-13,92</b>
Precuinats	613	482	-21,34	4,00	4,18	4,50	2.453	2.017	-17,80
Cuinats	724	601	-17,01	8,09	8,40	3,83	5.856	5.046	-13,83
<b>TOTAL ELABORATS CONGELATS</b>	<b>1.337</b>	<b>1.083</b>	<b>-19,00</b>	<b>6,21</b>	<b>6,52</b>	<b>4,99</b>	<b>8.304</b>	<b>7.062</b>	<b>-14,95</b>
<b>TOTAL CONGELAT</b>	<b>11.972</b>	<b>11.792</b>	<b>-1,50</b>	<b>7,64</b>	<b>7,08</b>	<b>-7,33</b>	<b>91.466</b>	<b>83.490</b>	<b>-8,72</b>
<b>FUMATS I SALAONS</b>	<b>151</b>	<b>86</b>	<b>-42,93</b>	<b>11,12</b>	<b>11,51</b>	<b>3,51</b>	<b>1.680</b>	<b>992</b>	<b>-40,93</b>
<b>TOTAL MERCAT</b>	<b>76.732</b>	<b>73.350</b>	<b>-4,41</b>	<b>5,87</b>	<b>5,99</b>	<b>2,04</b>	<b>450.416</b>	<b>439.364</b>	<b>-2,45</b>

## TOTAL MERCAT

### Tonatge total del Mercat i preu en €/kg



### Tonatge total (base 100) del Mercat i preu en €/kg

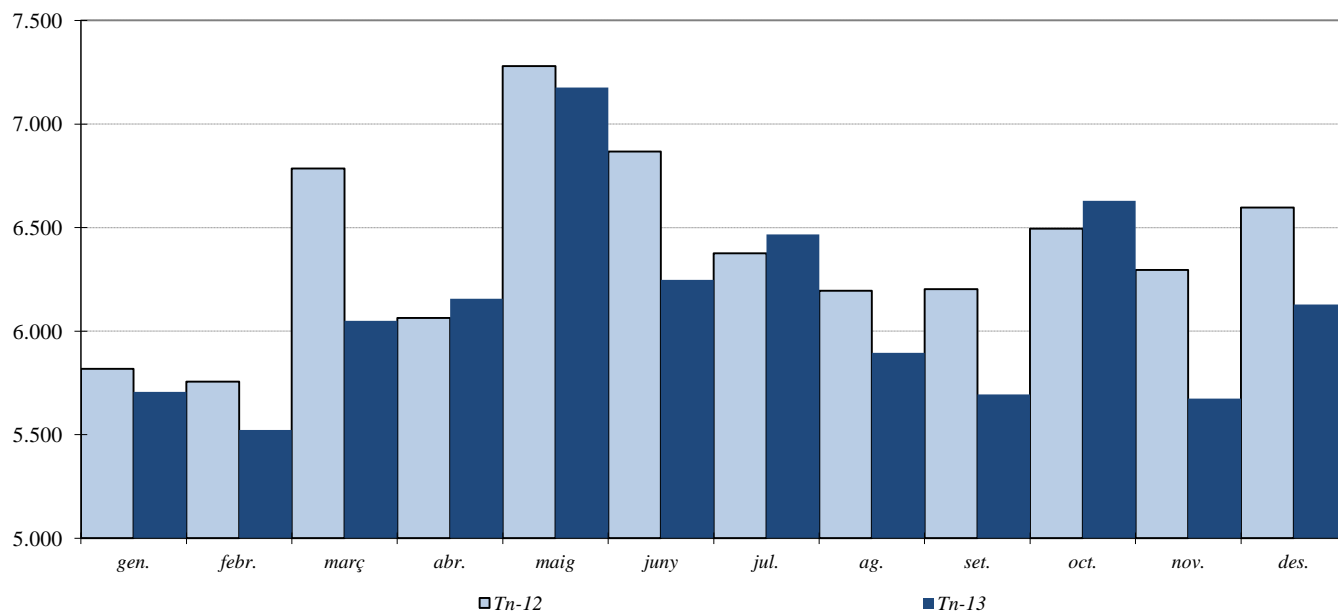


## TOTAL MERCAT

### Evolució tones i preus 2012-2013

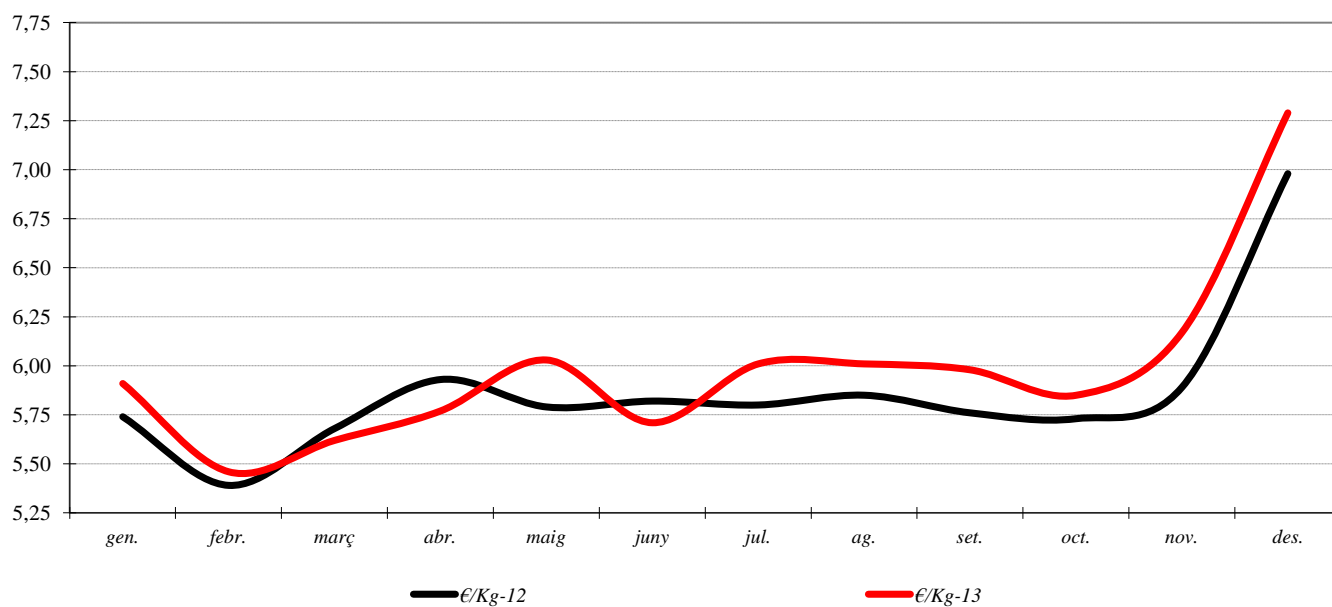
	gen.	febr.	març	abr.	maig	juny	jul.	ag.	set.	oct.	nov.	des.	Total
<b>Tn-12</b>	5.818	5.757	6.785	6.064	7.279	6.867	6.376	6.196	6.202	6.495	6.296	6.598	<b>76.732</b>
<b>Tn-13</b>	5.706	5.524	6.050	6.157	7.176	6.247	6.468	5.895	5.695	6.630	5.674	6.128	<b>73.350</b>

*Evolució mensual tones*



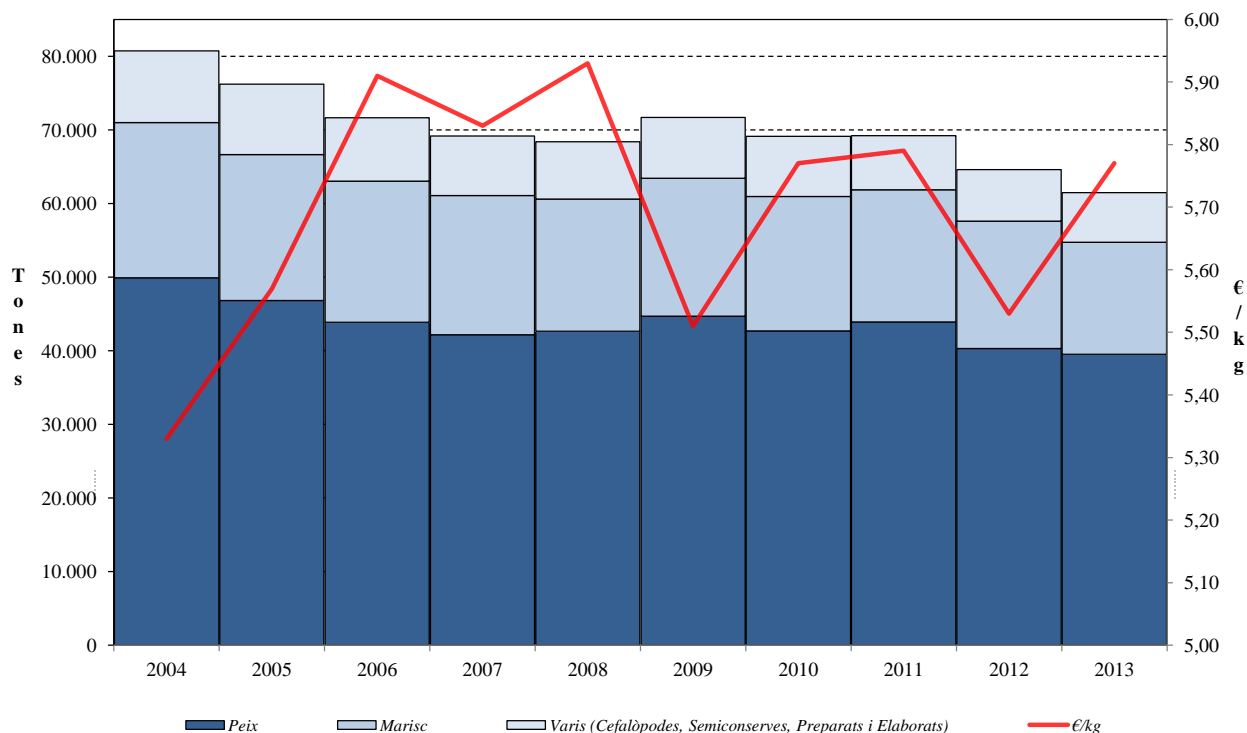
	gen.	febr.	març	abr.	maig	juny	jul.	ag.	set.	oct.	nov.	des.	Total
<b>€/Kg-12</b>	5,74	5,39	5,68	5,93	5,79	5,82	5,80	5,85	5,76	5,73	5,89	6,98	<b>5,87</b>
<b>€/Kg-13</b>	5,91	5,46	5,62	5,77	6,03	5,71	6,01	6,01	5,98	5,85	6,17	7,29	<b>5,99</b>

*Evolució mensual preus*

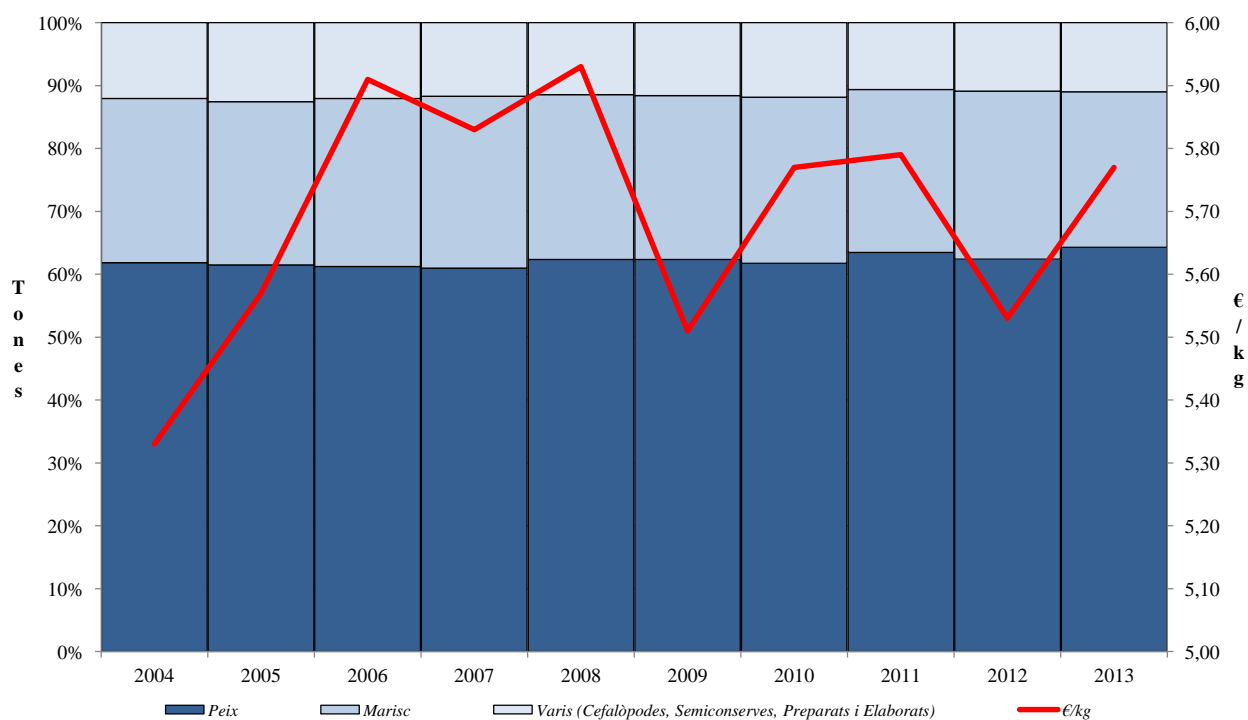


## GRUP FRESC

### Tonatge total i preu en €/kg



### Tonatge total (base 100) i preu en €/kg

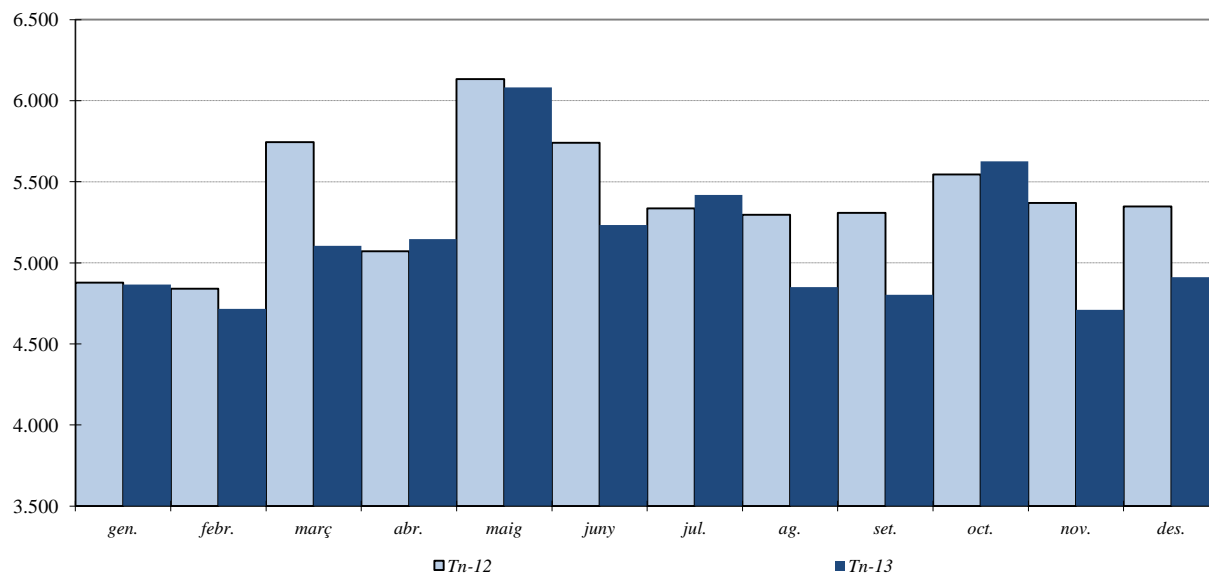


## GRUP FRESC

### Evolució tones i preus 2012-2013

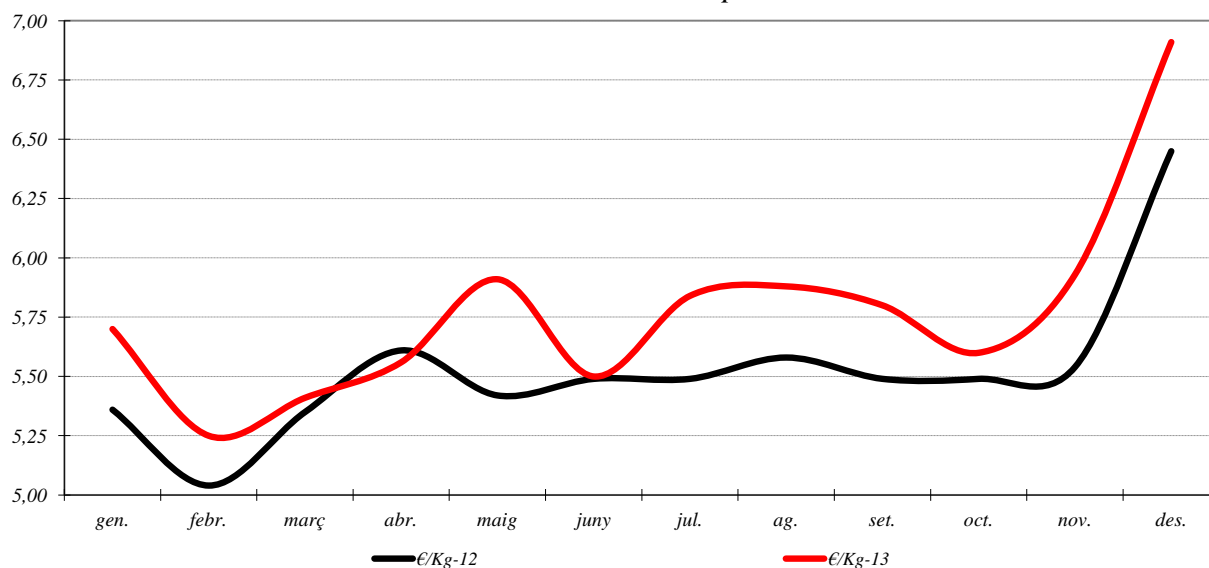
	gen.	febr.	març	abr.	maig	juny	jul.	ag.	set.	oct.	nov.	des.	Total
<b>Tn-12</b>	4.877	4.841	5.745	5.071	6.133	5.740	5.336	5.297	5.307	5.545	5.369	5.349	<b>64.609</b>
<b>Tn-13</b>	4.866	4.715	5.105	5.146	6.083	5.234	5.420	4.851	4.803	5.625	4.711	4.912	<b>61.471</b>

*Evolució mensual tones*



	gen.	febr.	març	abr.	maig	juny	jul.	ag.	set.	oct.	nov.	des.	Total
<b>€/Kg-12</b>	5,36	5,04	5,35	5,61	5,42	5,49	5,49	5,58	5,49	5,49	5,54	6,45	<b>5,53</b>
<b>€/Kg-13</b>	5,70	5,25	5,41	5,56	5,91	5,50	5,84	5,88	5,80	5,60	5,93	6,91	<b>5,77</b>

*Evolució mensual preus*





## PEIX FRESC

### Tones i preus 2012-2013

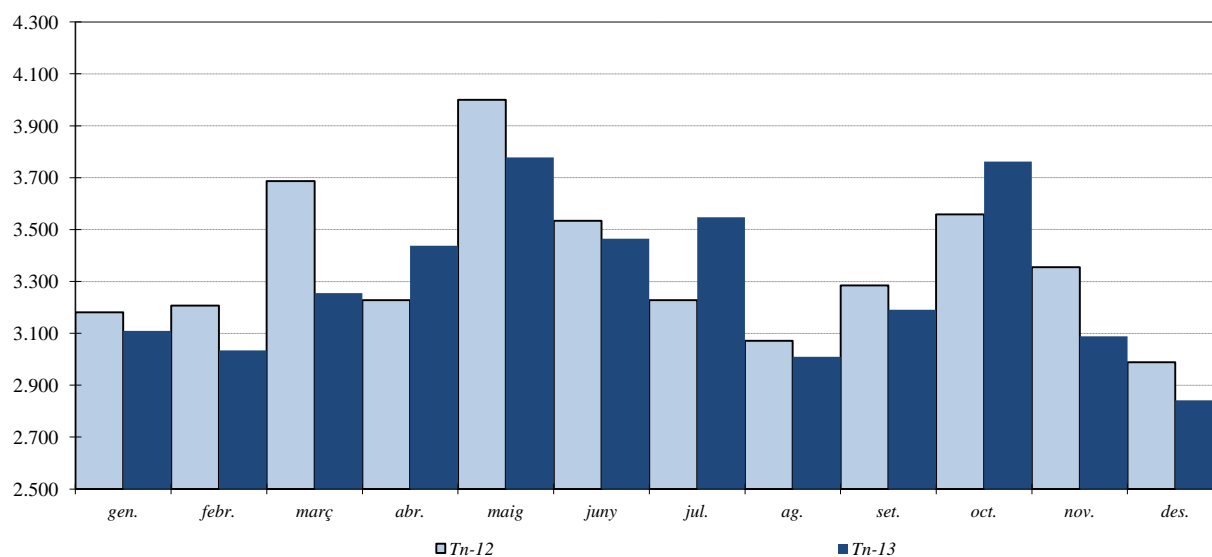
Especie	Tones			Preu / kg		
	2012	2013	Dif. %	2012	2013	Dif. %
Abadeig	24	33	36,14	6,36	5,50	-13,52
Bacallà de cultiu	159	181	13,89	4,56	4,44	-2,63
Bacallà salvatge	248	238	-3,84	4,55	4,53	-0,44
Besuc de cultiu	7	7	-5,49	5,39	6,42	19,11
Besuc salvatge	68	64	-5,80	17,71	18,27	3,16
Boga	46	55	19,05	0,60	0,70	16,67
Bonítol del nord	363	269	-25,73	5,00	4,51	-9,80
Bonítol del sud	121	85	-29,81	3,45	4,47	29,57
Bruixa	1.338	1.277	-4,53	5,43	5,29	-2,58
Burret	61	44	-27,31	2,92	3,23	10,62
Cassó	52	87	67,92	6,34	5,89	-7,10
Castanyola	35	17	-52,16	2,88	2,93	1,74
Congre	120	109	-9,57	3,45	3,39	-1,74
Corball de cultiu	76	54	-28,99	7,54	7,11	-5,70
Corball salvatge	56	74	32,80	9,14	9,42	3,06
Fogonero	7	5	-25,75	3,56	2,98	-16,29
Gall de Sant Pere	71	101	42,48	14,79	13,17	-10,95
Liba	22	11	-50,07	2,22	2,48	11,71
Llenguadina	83	109	31,67	2,92	2,78	-4,79
Llenguado	1.296	1.357	4,70	11,30	9,99	-11,59
Llobarro de cultiu	1.450	1.684	16,08	6,51	6,06	-6,91
Llobarro salvatge	131	133	1,25	18,20	18,46	1,43
Lluç d'arrossegament	1.852	1.700	-8,20	3,12	3,39	8,65
Lluç de palangre nacional	5.677	4.920	-13,32	5,15	5,71	10,87
Lluç palangre d'importació	571	442	-22,72	5,42	6,01	10,89
Llucet <500 grs.	1.157	1.145	-1,09	3,06	3,06	-
Llucet 500-1.000 grs.	1.054	956	-9,37	3,14	3,32	5,73
Lluerna/Biret	159	190	19,72	1,48	1,24	-16,22
Lluerna/Biret > 500 grs	17	20	16,02	12,21	12,02	-1,56
Mabre	90	115	27,37	5,15	5,07	-1,55
Maire	1.426	1.408	-1,24	1,75	1,57	-10,29
Marraix	149	131	-11,75	9,83	10,10	2,75
Melva/Baldufa	25	43	74,07	2,37	2,24	-5,49
Mero/Rascàs	66	56	-15,91	14,79	14,49	-2,03
Moll	219	199	-9,47	6,35	6,70	5,51
Mòllera	221	243	9,60	1,99	1,68	-15,58
Orada de cultiu	2.198	2.364	7,53	4,94	5,26	6,48
Orada salvatge	156	130	-16,71	16,10	15,80	-1,86
Pagell	119	129	8,62	4,61	5,32	15,40
Pagre	54	42	-22,06	15,43	14,92	-3,31
Peix espasa/emperador	78	97	23,65	12,02	11,97	-0,42
Pelaia	123	106	-13,73	6,71	6,84	1,94
Rajada	48	74	55,08	2,31	2,04	-11,69
Rap importació	1.746	1.594	-8,71	10,79	10,33	-4,26
Rap nacional	3.369	3.389	0,60	11,91	11,93	0,17
Salmó	4.506	4.179	-7,27	4,45	6,13	37,75
Sardina	1.924	2.237	16,24	2,83	2,90	2,47
Seitó	1.375	1.735	26,16	3,17	3,18	0,32
Seitó Francés	1.396	1.207	-13,52	2,72	2,17	-20,22
Seitó Italià	302	178	-40,89	1,95	2,65	35,90
Sonso	166	139	-16,57	2,71	4,16	53,51
Sorell	369	390	5,70	1,96	1,69	-13,78
Tonyina	1.606	1.698	5,71	13,04	13,09	0,38
Truita	248	281	13,38	2,84	2,91	2,46
Turbot de cultiu	520	550	5,90	7,20	9,07	25,97
Turbot salvatge	76	85	11,60	16,45	16,70	1,52
Verat	985	882	-10,40	2,94	2,61	-11,22
Varis (Altres peixos)	438	469	6,98	4,20	4,20	-
<b>TOTAL</b>	<b>40.322</b>	<b>39.518</b>	<b>-2,00</b>	<b>5,90</b>	<b>6,14</b>	<b>4,07</b>

## PEIX FRESC

### Evolució tones i preus 2012-2013

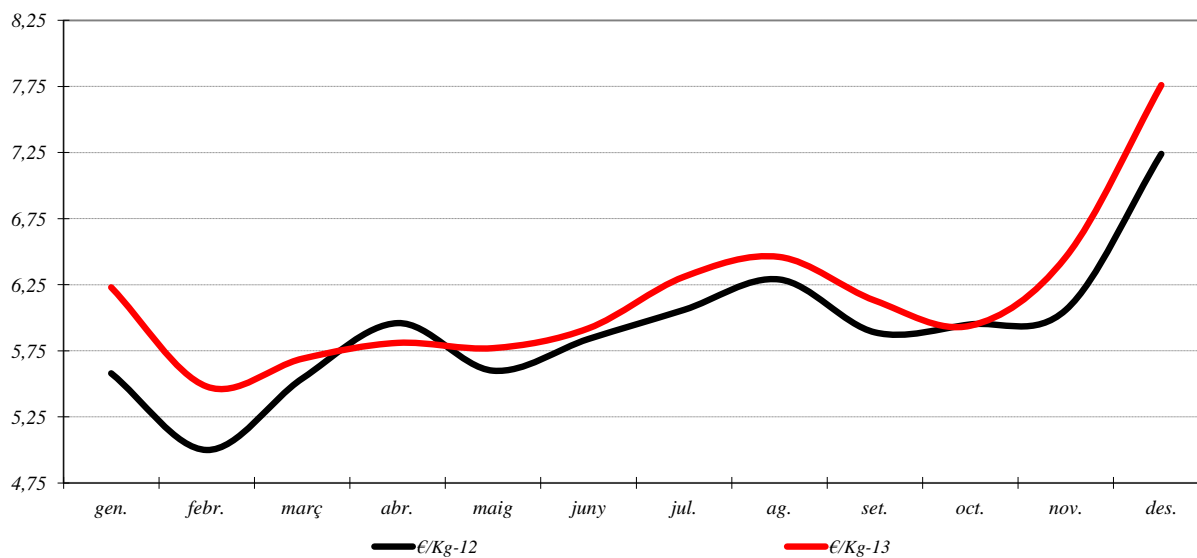
	gen.	febr.	març	abr.	maig	juny	jul.	ag.	set.	oct.	nov.	des.	Total
<b>Tn-12</b>	3.181	3.206	3.686	3.228	4.000	3.533	3.228	3.071	3.284	3.559	3.355	2.989	<b>40.322</b>
<b>Tn-13</b>	3.109	3.034	3.255	3.438	3.778	3.465	3.548	3.009	3.191	3.762	3.089	2.841	<b>39.518</b>

*Evolució mensual tones*



	gen.	febr.	març	abr.	maig	juny	jul.	ag.	set.	oct.	nov.	des.	Total
<b>€/Kg-12</b>	5,58	5,00	5,54	5,96	5,60	5,84	6,06	6,29	5,89	5,95	6,06	7,24	<b>5,90</b>
<b>€/Kg-13</b>	6,23	5,48	5,69	5,81	5,77	5,92	6,31	6,46	6,13	5,94	6,46	7,76	<b>6,14</b>

*Evolució mensual preus*



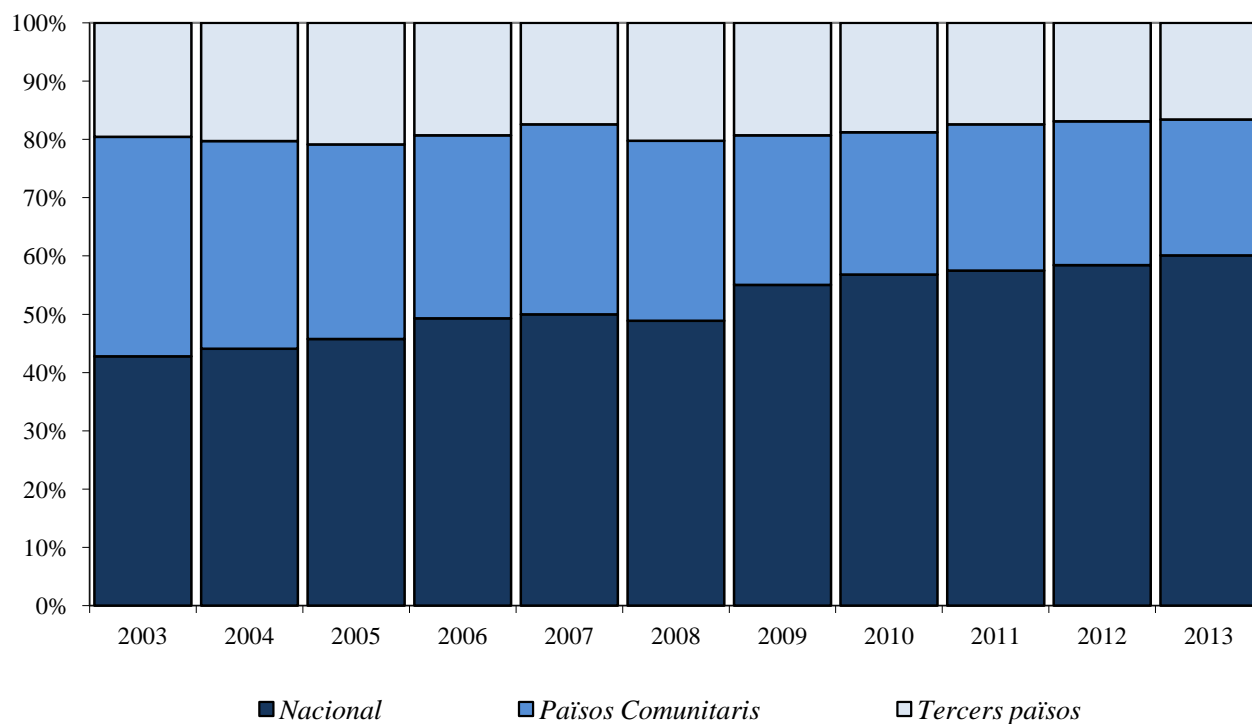
**PEIX FRESC**  
**Evolució tones comercialitzades**  
**segons procedència 2003-2013**

ORIGEN	2003	%	2004	%	2005	%	2006	%	2007	%	2008	%	2009	%	2010	%	2011	%	2012	%	2013	%
Galícia	8.445	14,7	8.702	14,6	8.187	14,5	8.145	15,5	8.746	17,4	9.440	18,8	10.571	19,9	9.997	19,7	10.619	20,7	10.150	21,4	8.830	19,1
Catalunya	7.321	12,7	7.765	13,0	7.359	13,0	7.574	14,4	7.136	14,2	5.765	11,5	7.271	13,7	6.467	12,7	6.986	13,6	5.988	12,7	6.218	13,5
Cornisa Cantàbrica	3.533	6,1	4.136	6,9	4.282	7,6	3.520	6,7	3.367	6,7	3.934	7,8	4.605	8,7	5.546	10,9	5.680	11,1	6.165	13,0	6.242	13,5
C.Valenciana	2.762	4,8	2.956	5,0	3.455	6,1	3.942	7,5	2.655	5,3	2.703	5,4	3.186	6,0	2.778	5,5	2.171	4,2	1.921	4,1	1.991	4,3
Altres	2.562	4,5	2.738	4,6	2.534	4,5	2.700	5,1	3.234	6,4	2.832	5,6	3.573	6,7	4.111	8,1	4.003	7,8	3.444	7,3	4.476	9,7
<b>TOTAL NACIONAL</b>	<b>24.623</b>	<b>42,8</b>	<b>26.297</b>	<b>44,1</b>	<b>25.817</b>	<b>45,8</b>	<b>25.881</b>	<b>49,3</b>	<b>25.137</b>	<b>50,0</b>	<b>24.674</b>	<b>49,1</b>	<b>29.206</b>	<b>55,1</b>	<b>28.900</b>	<b>56,8</b>	<b>29.459</b>	<b>57,5</b>	<b>27.668</b>	<b>58,5</b>	<b>27.758</b>	<b>60,1</b>
França	9.577	16,6	8.746	14,7	8.078	14,3	7.084	13,5	9.081	18,1	8.440	16,8	6.832	12,9	6.255	12,3	6.766	13,2	6.109	12,9	5.363	11,6
Irlanda	5.384	9,4	5.989	10,0	4.356	7,7	2.824	5,4	2.826	5,6	2.156	4,3	1.920	3,6	2.201	4,3	2.276	4,4	2.289	4,8	2.013	4,4
Gran Bretanya	946	1,6	641	1,1	497	0,9	483	0,9	529	1,1	627	1,2	738	1,4	597	1,2	666	1,3	585	1,2	567	1,2
Itàlia	1.715	3,0	1.634	2,7	2.336	4,1	2.984	5,7	1.359	2,7	1.369	2,7	1.563	2,9	1.286	2,5	772	1,5	386	0,8	351	0,8
Dinamarca	820	1,4	783	1,3	852	1,5	779	1,5	529	1,1	628	1,2	736	1,4	650	1,3	546	1,1	614	1,3	1.102	2,4
Altres	3.237	5,6	3.458	5,8	2.701	4,8	2.302	4,4	2.048	4,1	2.379	4,7	1.809	3,4	1.442	2,8	1.836	3,6	1.688	3,6	1.411	3,1
<b>TOTAL PAÏSOS COMUNITARIS</b>	<b>21.679</b>	<b>37,7</b>	<b>21.251</b>	<b>35,6</b>	<b>18.819</b>	<b>33,4</b>	<b>16.456</b>	<b>31,4</b>	<b>16.372</b>	<b>32,6</b>	<b>15.599</b>	<b>31,0</b>	<b>13.598</b>	<b>25,7</b>	<b>12.432</b>	<b>24,4</b>	<b>12.863</b>	<b>25,1</b>	<b>11.671</b>	<b>24,7</b>	<b>10.807</b>	<b>23,3</b>
Namíbia	1.945	3,4	2.002	3,4	1.856	3,3	1.208	2,3	712	1,4	632	1,3	584	1,1	584	1,2	231	0,5	100	0,2	9	0,0
Estats Units	522	0,9	632	1,1	283	0,5	235	0,4	195	0,4	94	0,2	30	0,1	12	0,0	3	0,0	11	0,0	8	0,0
Argentina	189	0,3	77	0,1	72	0,1	66	0,1	93	0,2	57	0,1	9	0,0	20	0,0	-	-	-	-	23	0,1
Sud-àfrica	3.204	5,6	3.075	5,2	3.529	6,3	3.020	5,8	2.181	4,3	3.202	6,4	2.602	4,9	1.528	3,0	1.092	2,1	796	1,7	564	1,2
Altres Àfrica	-	-	-	-	-	-	2.570	4,9	2.097	4,17	1.944	3,87	1.593	3	1.709	3,36	1.475	2,88	1.186	2,51	1.392	3
Altres Europa	2.833	4,9	2.589	4,3	2.257	4,0	2.449	4,7	2.690	5,4	2.718	5,4	3.333	6,3	4.051	8,0	4.705	9,2	4.494	9,5	3.835	8,3
Altres Amèrica	311	0,5	476	0,8	459	0,8	333	0,6	435	0,9	349	0,7	288	0,5	135	0,3	39	0,1	38	0,1	23	0,0
Altres	2.255	3,9	3.235	5,4	3.306	5,9	273	0,5	346	0,7	1.203	2,4	1.766	3,3	1.501	3,0	1.396	2,7	1.370	2,9	1.806	3,9
<b>TOTAL TERCERS PAÏSOS</b>	<b>11.260</b>	<b>19,6</b>	<b>12.086</b>	<b>20,3</b>	<b>11.761</b>	<b>20,9</b>	<b>10.154</b>	<b>19,3</b>	<b>8.749</b>	<b>17,4</b>	<b>10.199</b>	<b>20,3</b>	<b>10.205</b>	<b>19,3</b>	<b>9.540</b>	<b>18,8</b>	<b>8.942</b>	<b>17,4</b>	<b>7.996</b>	<b>16,9</b>	<b>7.660</b>	<b>16,6</b>
<b>TOTAL PEIX FRESC (*)</b>	<b>57.561</b>	<b>100</b>	<b>59.634</b>	<b>100</b>	<b>56.397</b>	<b>100</b>	<b>52.491</b>	<b>100</b>	<b>50.259</b>	<b>100</b>	<b>50.472</b>	<b>100</b>	<b>53.009</b>	<b>100</b>	<b>50.871</b>	<b>100</b>	<b>51.264</b>	<b>100</b>	<b>47.335</b>	<b>100</b>	<b>46.225</b>	<b>100</b>

\* Aquestes dades inclouen peix fresc i varis fresc

**PEIX FRESC**  
***Evolució tones comercialitzades segons procedència***  
**2003-2013 (%)**

	2003	2004	2005	2006	2007	2008	2009	2010	2011	2012	2013
<b>Nacional</b>	42,8	44,1	45,8	49,3	50,0	49,1	55,1	56,8	57,5	58,5	60,1
<b>Països Comunitaris</b>	37,7	35,6	33,4	31,4	32,6	31,0	25,7	24,4	25,1	24,7	23,3
<b>Tercers països</b>	19,6	20,3	20,9	19,3	17,4	20,3	19,3	18,8	17,4	16,9	16,6



**VARIS FRESC**  
**(Cefalòpodes, semiconserves i preparats)**  
**Tones i preus 2012-2013**

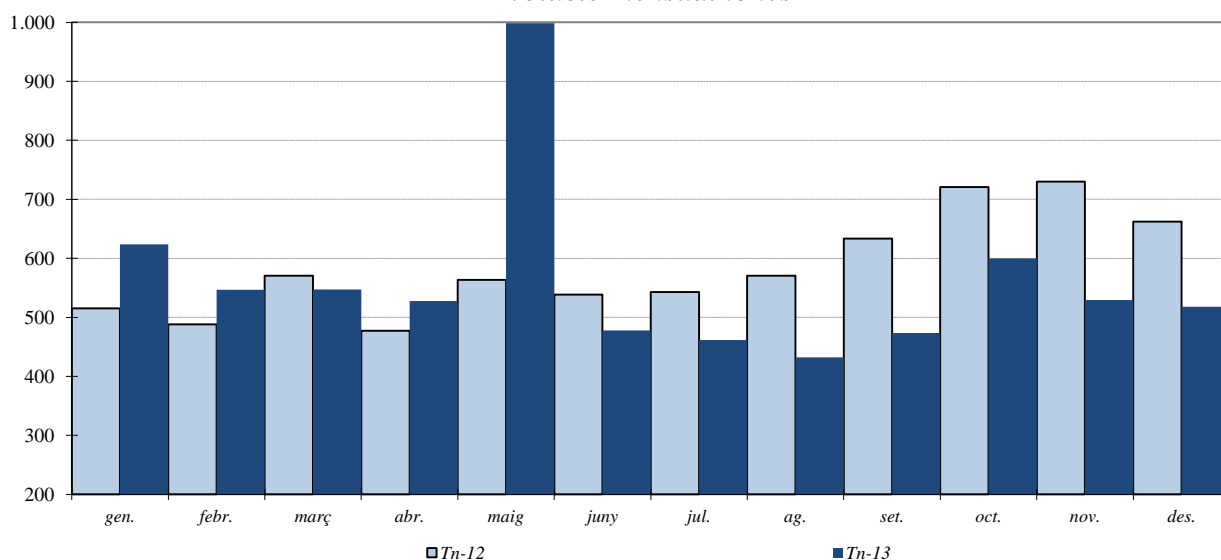
PRODUCTE	Tones		Dif.	Preu / Kg		Dif.
	2012	2013	%	2012	2013	%
<b><u>Cefalòpodes</u></b>						
Calamar fresc	954	1.027	7,60	8,36	11,12	33,01
Calamarsó fresc	81	60	-25,92	23,03	24,47	6,25
Pop fresc	570	610	6,89	3,27	2,96	-9,48
Sèpia fresca	1.720	1.486	-13,60	5,67	5,98	5,47
<b>TOTAL CEFALÒPODES</b>	<b>3.326</b>	<b>3.183</b>	<b>-4,30</b>	<b>6,46</b>	<b>7,41</b>	<b>14,71</b>
<b><u>Semiconserves</u></b>						
Calamar descongelat i refrigerat en semiconserva	348	335	-3,68	6,60	7,17	8,64
Pop descongelat i refrigerat en semiconserva	79	73	-8,02	7,14	5,31	-25,63
Sèpia pelada en semiconserva	1.857	1.388	-25,25	6,54	5,73	-12,39
Tires de calamr en semiconserva	282	650	131,06	1,93	1,89	-2,07
Varis semiconserva	165	107	-35,18	2,75	2,75	-
<b>TOTAL SEMICONSERVES</b>	<b>2.731</b>	<b>2.554</b>	<b>-6,49</b>	<b>5,86</b>	<b>4,81</b>	<b>-17,92</b>
<b><u>Preparats</u></b>						
Filet de bacallà	45	110	141,96	5,58	5,06	-9,32
Filet de panga	69	56	-19,44	3,85	3,84	-0,26
Filet de perca	747	636	-14,83	5,91	6,32	6,94
Filet de salmó	44	96	120,93	8,00	10,04	25,50
Filet de truita	0	0	4,74	4,50	4,47	-0,67
Filet halibut/Fletan	3	3	-6,05	9,87	9,51	-3,65
Varis preparats	15	30	109,20	4,20	4,20	-
<b>TOTAL PREPARATS</b>	<b>924</b>	<b>932</b>	<b>0,94</b>	<b>5,83</b>	<b>6,35</b>	<b>8,92</b>
<b><u>Elaborats</u></b>						
Pop cuït	27	50	87,78	16,45	13,44	-18,30
Varis elaborats	6	18	214,24	6,03	7,68	27,36
<b>TOTAL ELABORATS</b>	<b>32</b>	<b>68</b>	<b>109,80</b>	<b>14,64</b>	<b>11,94</b>	<b>-18,44</b>
<b>TOTAL GRUP VARIS</b>	<b>7.013</b>	<b>6.737</b>	<b>-3,94</b>	<b>6,18</b>	<b>6,32</b>	<b>2,27</b>

## VARIS FRESC

### Evolució tones i preus 2012-2013

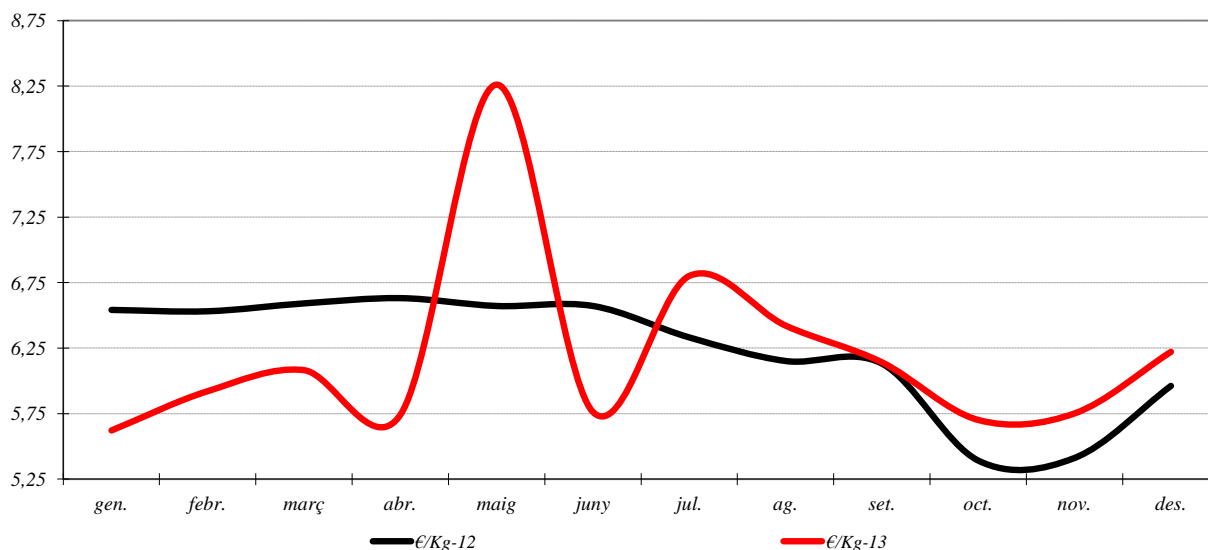
	gen.	febr.	març	abr.	maig	juny	jul.	ag.	set.	oct.	nov.	des.	Total
<b>Tn-12</b>	515	488	570	477	564	539	543	570	633	721	730	662	<b>7.013</b>
<b>Tn-13</b>	624	547	547	528	998	478	461	433	474	600	530	518	<b>6.737</b>

*Evolució mensual tones*



	gen.	febr.	març	abr.	maig	juny	jul.	ag.	set.	oct.	nov.	des.	Total
<b>€/Kg-12</b>	6,54	6,53	6,59	6,63	6,57	6,57	6,33	6,15	6,13	5,39	5,41	5,96	<b>6,18</b>
<b>€/Kg-13</b>	5,62	5,92	6,08	5,74	8,26	5,76	6,80	6,42	6,14	5,70	5,75	6,22	<b>6,32</b>

*Evolució Preus*



## MARISC FRESC

### Tones i preus 2012-2013

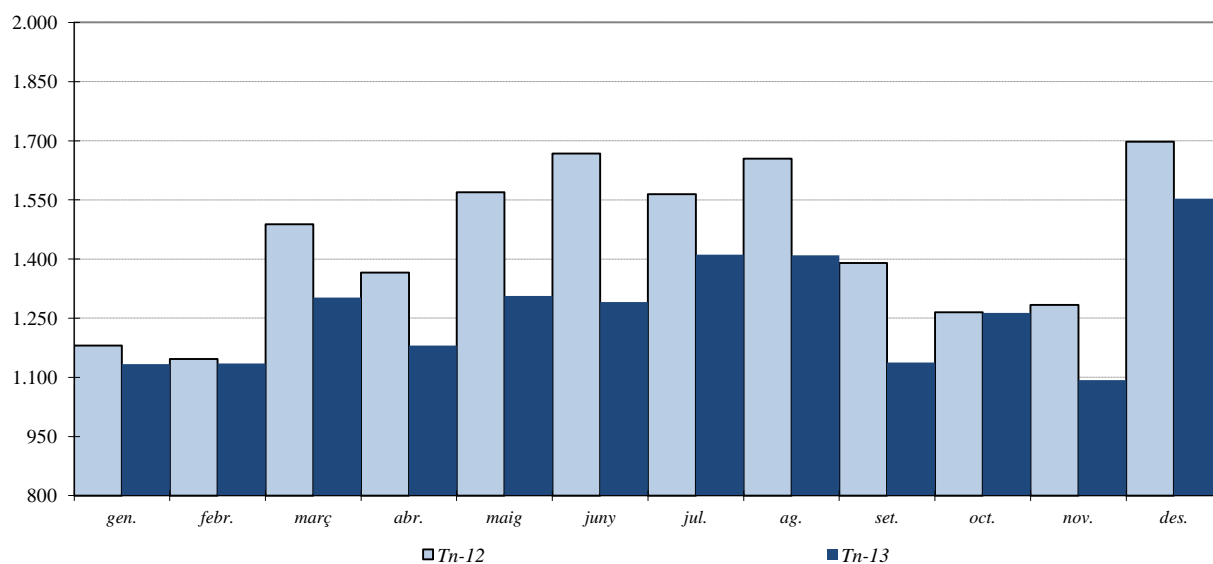
Especie	Tones			Preu / Kg		
	2012	2013	Dif. %	2012	2013	Dif. %
Bou de mar	111	97	-12,24	5,15	5,34	3,69
Cabra de mar	69	50	-27,87	6,49	6,16	-5,08
Cargolí blanc	83	103	25,12	6,82	7,11	4,25
Cargolí negre	37	33	-11,04	5,59	5,68	1,61
Cargolí punxenc	290	283	-2,54	3,78	3,66	-3,17
Cloïssa cultiu	2.300	1.860	-19,14	5,73	4,67	-18,50
Cloïssa fina	321	481	49,98	19,27	19,05	-1,14
Copinya de gallet	366	364	-0,60	5,03	4,89	-2,78
Cranc de mar	233	202	-13,20	1,36	1,37	0,74
Cranc de riu	27	16	-42,69	3,80	3,80	-
Escamarlà	431	333	-22,82	21,96	22,99	4,69
Escopinya gravada	18	18	3,31	9,36	9,24	-1,28
Galera	136	121	-11,00	5,13	4,87	-5,07
Gamba	216	215	-0,36	28,60	31,80	11,19
Llagosta verda	6	5	-18,17	20,95	19,52	-6,83
Llagosta vermella	18	12	-29,09	63,22	65,57	3,72
Llagostí	32	29	-9,44	20,51	20,84	1,61
Llamàntol	676	457	-32,49	15,90	16,30	2,52
Lluenta	14	15	10,93	4,93	5,29	7,30
Musclo	7.067	4.950	-29,95	1,00	1,08	8,00
Musclo de roca	2.598	3.435	32,20	1,79	1,92	7,26
Navalla	322	330	2,42	4,11	4,10	-0,24
Nècora	47	22	-53,14	11,21	12,20	8,83
Ostión	173	188	8,69	2,84	2,79	-1,76
Ostra	70	51	-27,72	10,92	11,03	1,01
Peu de cabra ( <i>percebe</i> )	10	28	194,09	8,45	9,85	16,57
Peu de cabra de Galícia ( <i>percebe</i> )	11	7	-32,60	39,70	39,16	-1,36
Rossellona	1.393	1.304	-6,39	3,87	4,47	15,50
Tellerina	134	130	-2,48	9,62	9,99	3,85
Vano	10	7	-30,52	7,65	7,37	-3,66
Varis - Altres crustacis	33	41	25,16	3,00	3,00	-
Varis - Altres mol·luscs	21	26	27,25	3,00	3,00	-
<b>TOTAL</b>	<b>17.274</b>	<b>15.216</b>	<b>-11,91</b>	<b>4,40</b>	<b>4,58</b>	<b>4,09</b>

## MARISC FRESC

### Evolució tones i preus 2012-2013

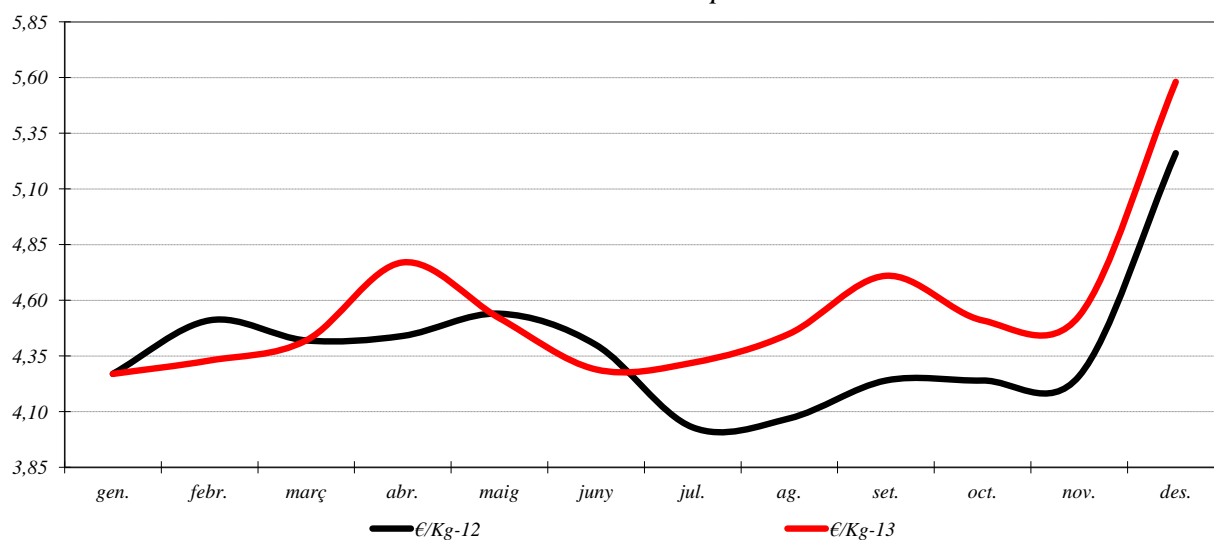
	gen.	febr.	març	abr.	maig	juny	jul.	ag.	set.	oct.	nov.	des.	Total
<b>Tn-12</b>	1.180	1.147	1.488	1.366	1.569	1.667	1.565	1.655	1.390	1.265	1.284	1.697	<b>17.274</b>
<b>Tn-13</b>	1.134	1.135	1.302	1.181	1.306	1.291	1.411	1.410	1.138	1.263	1.093	1.553	<b>15.216</b>

*Evolució mensual tones*



	gen.	febr.	març	abr.	maig	juny	jul.	ag.	set.	oct.	nov.	des.	Total
<b>€/Kg-12</b>	4,27	4,51	4,42	4,44	4,54	4,40	4,03	4,07	4,24	4,24	4,26	5,26	<b>4,40</b>
<b>€/Kg-13</b>	4,27	4,33	4,42	4,77	4,52	4,29	4,32	4,45	4,71	4,51	4,53	5,58	<b>4,58</b>

*Evolució mensual preus*





**MARISC FRESC**  
**Evolució tones comercialitzades**  
**segons procedència 2003-2013**

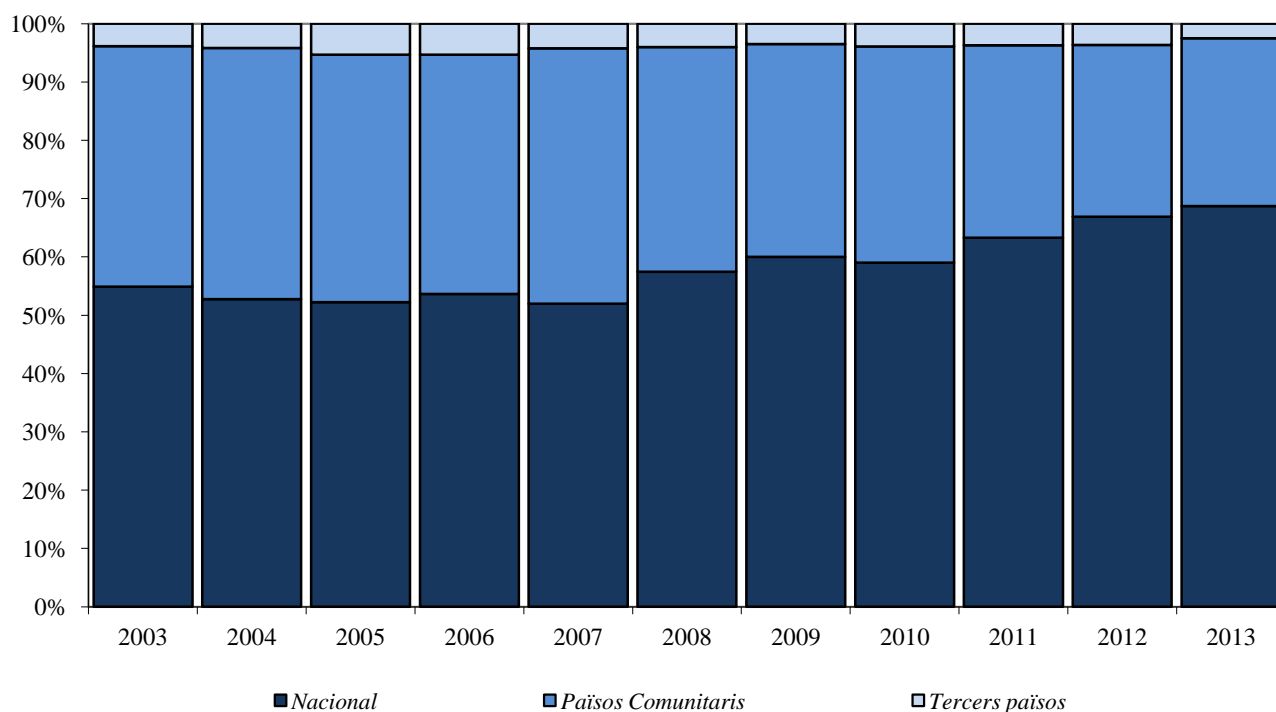
ORIGEN	2003	%	2004	%	2005	%	2006	%	2007	%	2008	%	2009	%	2010	%	2011	%	2012	%	2013	%
Gàlícia	9.776	46,0	8.936	42,4	8.101	40,9	8.046	42,0	7.757	41,0	8.371	46,7	9.185	49,1	8.758	48,0	8.881	49,5	8.840	51,2	6.522	42,9
Catalunya	1.610	7,6	1.910	9,1	1.872	9,5	1.902	9,9	1.891	10,0	1.768	9,9	1.846	9,9	1.878	10,3	2.277	12,7	2.420	14,0	3.329	21,9
Andalusia	147	0,7	135	0,6	139	0,7	119	0,6	67	0,4	70	0,4	80	0,4	56	0,3	120	0,7	144	0,8	483	3,2
C.Valenciana	109	0,5	111	0,5	155	0,8	116	0,6	79	0,4	67	0,4	78	0,4	63	0,3	57	0,3	75	0,4	85	0,6
Cornisa Cantàbrica	16	0,1	17	0,1	30	0,1	31	0,2	28	0,1	22	0,1	19	0,1	17	0,1	19	0,1	35	0,2	34	0,2
Altres Nacional	22	0,1	13	0,1	48	0,2	48	0,3	5	0,0	2	0,0	14	0,1	7	0,0	1	0,0	38	0,2	12	0,1
<b>TOTAL NACIONAL</b>	<b>11.681</b>	<b>54,9</b>	<b>11.122</b>	<b>52,8</b>	<b>10.344</b>	<b>52,2</b>	<b>10.262</b>	<b>53,6</b>	<b>9.826</b>	<b>52,0</b>	<b>10.300</b>	<b>57,4</b>	<b>11.222</b>	<b>60,0</b>	<b>10.780</b>	<b>59,1</b>	<b>11.356</b>	<b>63,3</b>	<b>11.552</b>	<b>66,9</b>	<b>10.465</b>	<b>68,8</b>
Itàlia	4.888	23,0	4.881	23,2	4.433	22,4	4.166	21,8	4.819	25,5	4.011	22,4	3.791	20,3	3.892	21,3	3.445	19,2	2.921	16,9	2.500	16,4
França	2.496	11,7	2.861	13,6	2.507	12,7	2.368	12,4	2.348	12,4	1.771	9,9	1.861	10,0	1.575	8,6	1.467	8,2	1.337	7,7	1.077	7,1
Gran Bretanya	946	4,4	1.080	5,1	1.212	6,1	983	5,1	736	3,9	796	4,4	813	4,3	920	5,0	703	3,9	559	3,2	475	3,1
Altres U.E.	441	2,1	254	1,2	249	1,3	339	1,8	369	2,0	326	1,8	356	1,9	373	2,0	311	1,7	271	1,6	325	2,1
<b>TOTAL PAÏSOS COMUNITARIS</b>	<b>8.771</b>	<b>41,2</b>	<b>9.076</b>	<b>43,1</b>	<b>8.401</b>	<b>42,4</b>	<b>7.856</b>	<b>41,0</b>	<b>8.271</b>	<b>43,8</b>	<b>6.904</b>	<b>38,5</b>	<b>6.821</b>	<b>36,5</b>	<b>6.760</b>	<b>37,1</b>	<b>5.926</b>	<b>33,0</b>	<b>5.088</b>	<b>29,5</b>	<b>4.376</b>	<b>28,8</b>
Estats Units	141	0,7	205	1,0	275	1,4	98	0,5	95	0,5	141	0,8	126	0,7	142	0,8	126	0,7	181	1,1	67	0,4
Marroc	109	0,5	158	0,7	163	0,8	107	0,6	86	0,5	77	0,4	80	0,4	61	0,3	39	0,2	47	0,3	33	0,2
Canadà	492	2,4	372	1,8	436	2,2	631	3,3	515	2,7	437	2,4	393	2,1	462	2,5	455	2,5	382	2,2	262	1,7
Tunísia	41	0,2	87	0,4	97	0,5	84	0,4	35	0,2	24	0,1	13	0,1	18	0,1	14	0,1	6	0,0	3	0,0
Altres	30	0,1	58	0,3	86	0,4	99	0,5	72	0,4	47	0,3	39	0,2	23	0,1	30	0,2	17	0,1	10	0,1
<b>TOTAL TERCERS PAÏSOS</b>	<b>813</b>	<b>3,8</b>	<b>880</b>	<b>4,2</b>	<b>1.056</b>	<b>5,3</b>	<b>1.020</b>	<b>5,3</b>	<b>803</b>	<b>4,2</b>	<b>726</b>	<b>4,0</b>	<b>651</b>	<b>3,5</b>	<b>705</b>	<b>3,9</b>	<b>664</b>	<b>3,7</b>	<b>634</b>	<b>3,7</b>	<b>376</b>	<b>2,5</b>
<b>TOTAL MARISC FRESC</b>	<b>21.265</b>	<b>100</b>	<b>21.078</b>	<b>100</b>	<b>19.801</b>	<b>100</b>	<b>19.138</b>	<b>100</b>	<b>18.900</b>	<b>100</b>	<b>17.930</b>	<b>100</b>	<b>18.694</b>	<b>100</b>	<b>18.245</b>	<b>100</b>	<b>17.946</b>	<b>100</b>	<b>17.274</b>	<b>100</b>	<b>15.216</b>	<b>100</b>

## *MARISC FRESC*

### *Tones comercialitzades segons procedència*

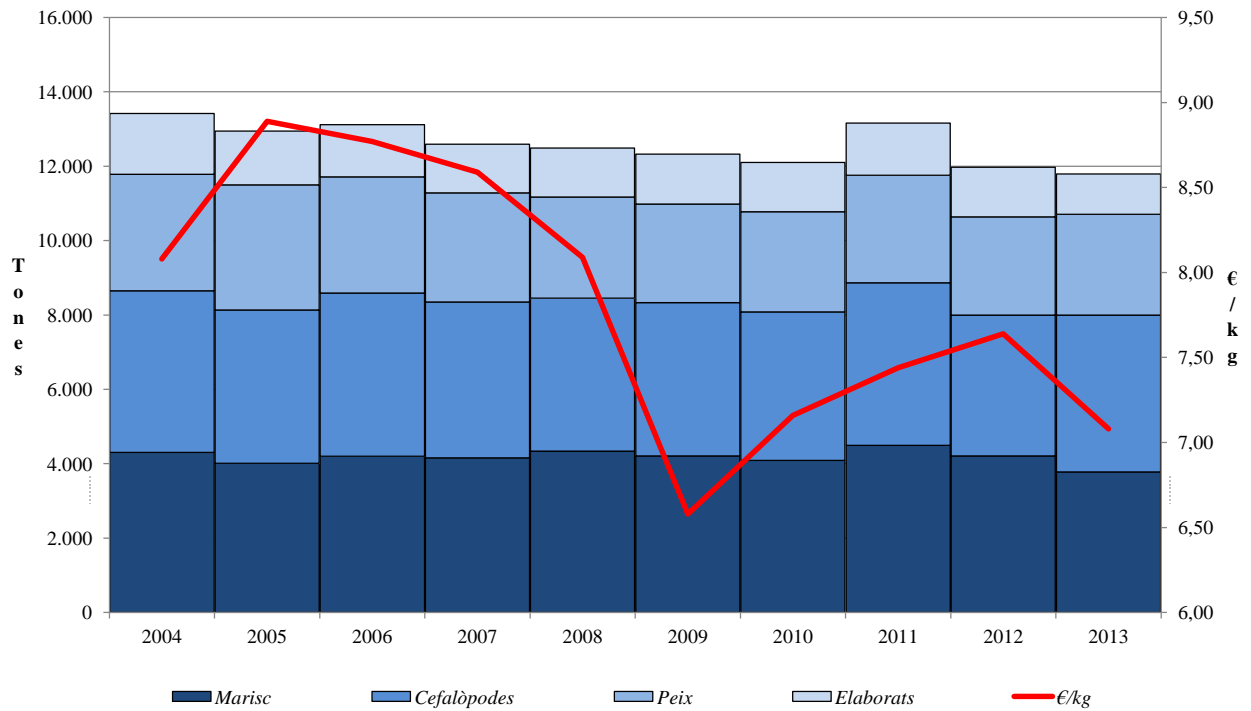
#### *2003-2013 (%)*

	2003	2004	2005	2006	2007	2008	2009	2010	2011	2012	2013
<b>Nacional</b>	54,9	52,8	52,2	53,6	52,0	57,4	60,0	59,1	63,3	66,9	68,8
<b>Països Comunitaris</b>	41,2	43,1	42,4	41,0	43,8	38,5	36,5	37,1	33,0	29,5	28,8
<b>Tercers països</b>	3,8	4,2	5,3	5,3	4,2	4,0	3,5	3,9	3,7	3,7	2,5

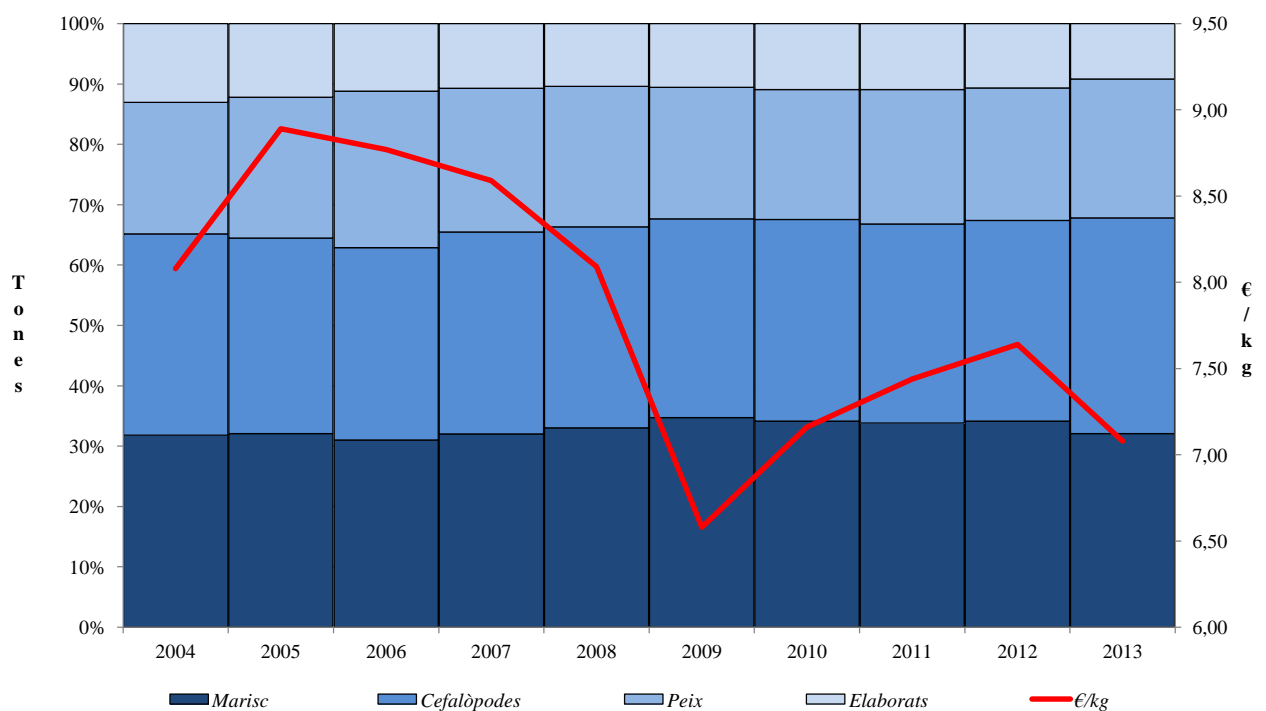


## GRUP CONGELATS

### Tonatge total del grup de congelats i preu en €/kg



### Tonatge total (base 100) del grup de congelats i preu en €/kg

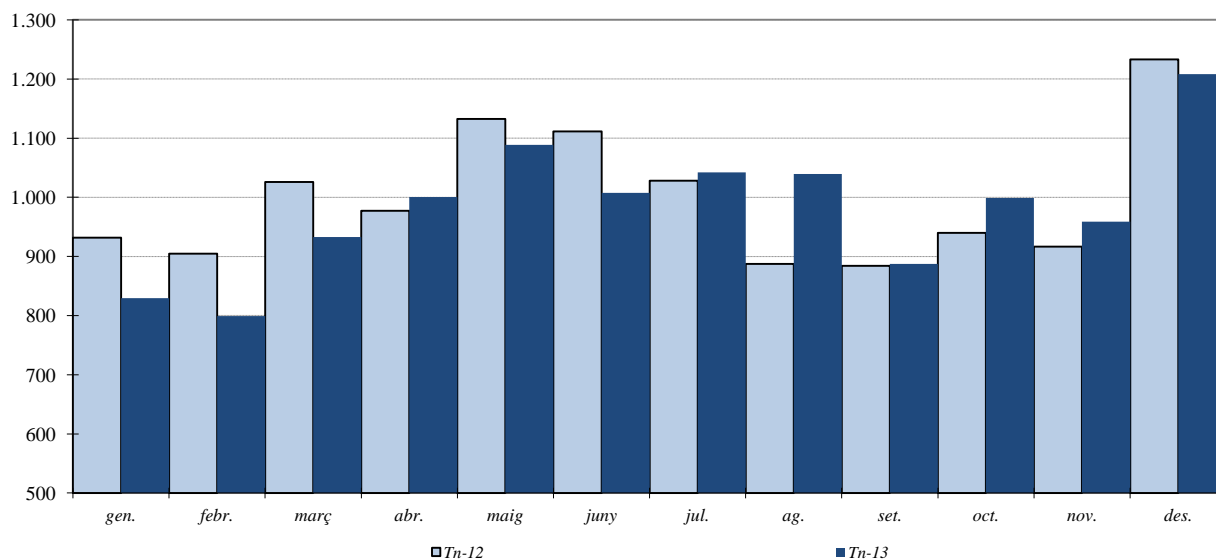


## GRUP CONGELATS

### Evolució tones i preus 2012-2013

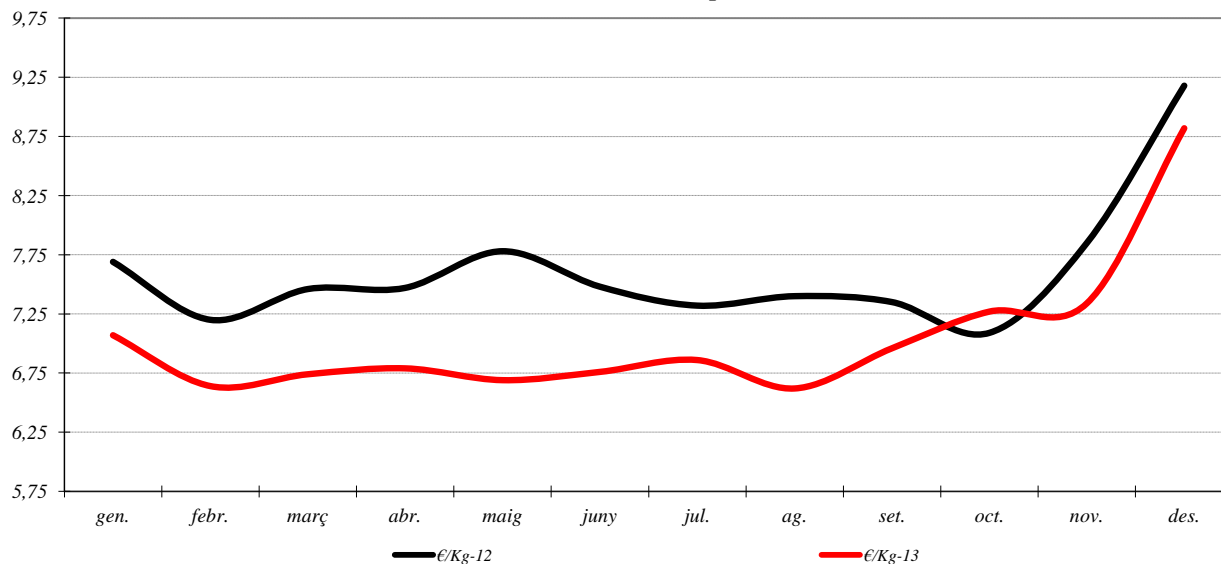
	gen.	febr.	març	abr.	maig	juny	jul.	ag.	set.	oct.	nov.	des.	Total
<b>Tn-12</b>	931	905	1.026	977	1.132	1.111	1.028	888	884	940	916	1.233	<b>11.972</b>
<b>Tn-13</b>	829	799	933	1.000	1.089	1.008	1.042	1.039	887	999	959	1.208	<b>11.792</b>

Evolució mensual tones



	gen.	febr.	març	abr.	maig	juny	jul.	ag.	set.	oct.	nov.	des.	Total
<b>€/Kg-12</b>	7,69	7,20	7,46	7,47	7,78	7,48	7,32	7,40	7,35	7,09	7,85	9,18	<b>7,64</b>
<b>€/Kg-13</b>	7,07	6,64	6,74	6,79	6,69	6,76	6,86	6,62	6,96	7,27	7,34	8,82	<b>7,08</b>

Evolució mensual preus



## **PEIX CONGELAT**

### **Tones i preus 2012-2013**

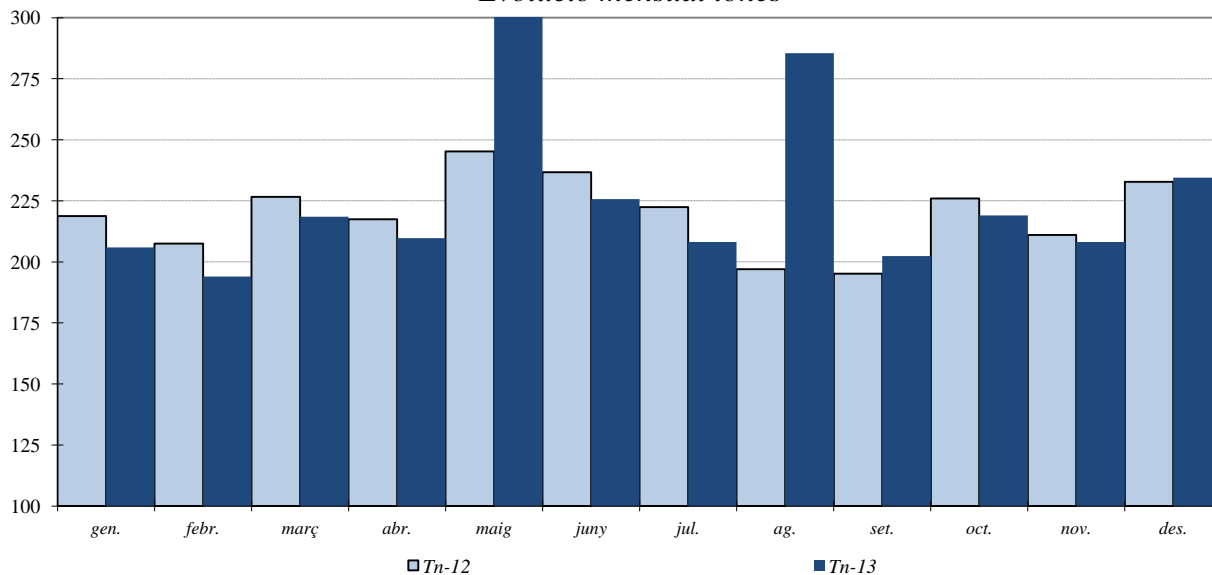
<i>Espècies</i>	<i>Tones</i>			<i>Preu / Kg</i>		
	<i>2012</i>	<i>2013</i>	<i>Dif. %</i>	<i>2012</i>	<i>2013</i>	<i>Dif. %</i>
Angula	1	0	-58,33	389,95	390,26	0,08
Bacallà	315	363	15,25	4,61	8,03	74,19
Cassó rodanxes	82	62	-24,70	5,04	5,28	4,76
Cassó sencer	158	163	3,50	5,34	4,87	-8,80
Embotit de lluç / rap	3	4	31,50	3,94	4,02	2,03
Llenguado	192	184	-4,12	7,58	6,46	-14,78
Llenguado filet	133	110	-17,25	7,02	8,07	14,96
Lluç filet	115	105	-8,37	3,73	4,33	16,09
Lluç rodanxes	142	126	-10,79	3,96	4,14	4,55
Lluç sencer	138	118	-14,05	5,49	3,75	-31,69
Llucet del núm. 0,1 i 2	23	16	-32,49	2,71	2,49	-8,12
Marraix	156	169	8,36	4,22	4,32	2,37
Moll	1	1	-29,25	2,72	2,46	-9,56
Panga filet	290	354	22,13	2,49	2,36	-5,22
Peix espasa	32	48	49,16	9,08	9,44	3,96
Pelaia	38	28	-25,28	2,65	2,93	10,57
Perca filet	58	76	30,54	5,54	4,88	-11,91
Rap namibia i gran sol	335	312	-6,82	8,55	8,79	2,81
Rap xino	149	139	-6,90	2,85	2,52	-11,58
Rosada rodanxes	52	33	-35,58	6,15	6,69	8,78
Rosada sencera	82	64	-21,45	6,29	6,44	2,38
Salmó	18	16	-10,55	4,70	4,64	-1,28
Turbot	3	1	-66,08	5,03	7,28	44,73
Varis - Altres peixos	121	219	80,93	2,65	3,30	24,53
<b>PEIX CONGELAT</b>	<b>2.637</b>	<b>2.713</b>	<b>2,90</b>	<b>5,28</b>	<b>5,40</b>	<b>2,27</b>

## PEIX CONGELAT

### Evolució tones i preus 2012-2013

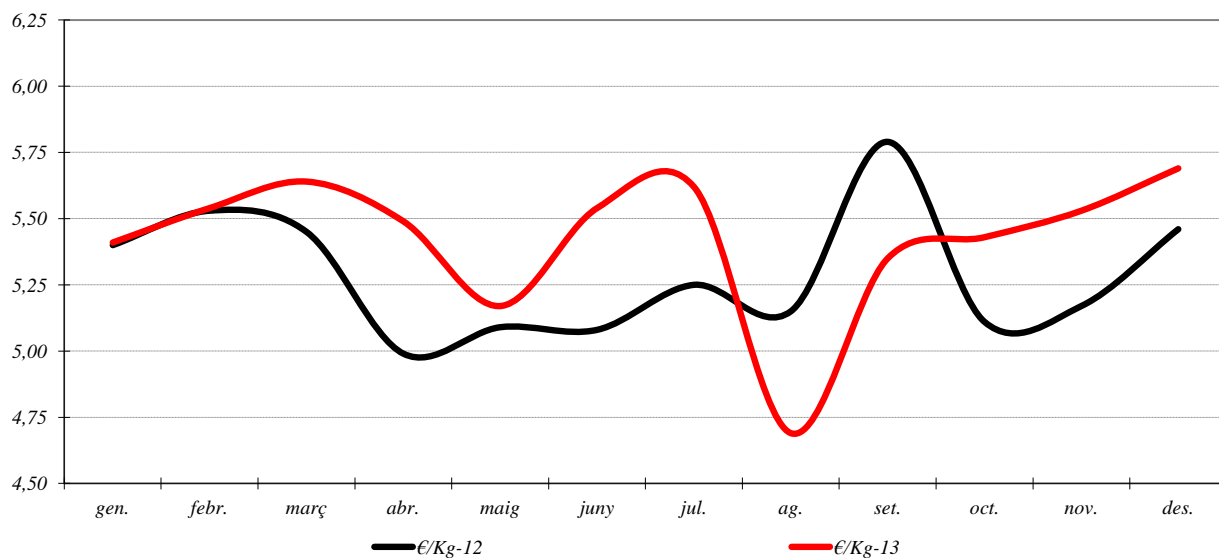
	gen.	febr.	març	abr.	maig	juny	jul.	ag.	set.	oct.	nov.	des.	Total
<b>Tn-12</b>	219	207	227	217	245	237	222	197	195	226	211	233	<b>2.637</b>
<b>Tn-13</b>	206	194	218	210	302	226	208	286	202	219	208	234	<b>2.713</b>

Evolució mensual tones



	gen.	febr.	març	abr.	maig	juny	jul.	ag.	set.	oct.	nov.	des.	Total
<b>€/Kg-12</b>	5,40	5,53	5,45	4,99	5,09	5,08	5,25	5,15	5,79	5,11	5,17	5,46	<b>5,28</b>
<b>€/Kg-13</b>	5,41	5,54	5,64	5,49	5,17	5,54	5,62	4,69	5,35	5,43	5,53	5,69	<b>5,40</b>

Evolució mensual preus



## CEFALÒPODES CONGELATS

### Tones i preus 2012-2013

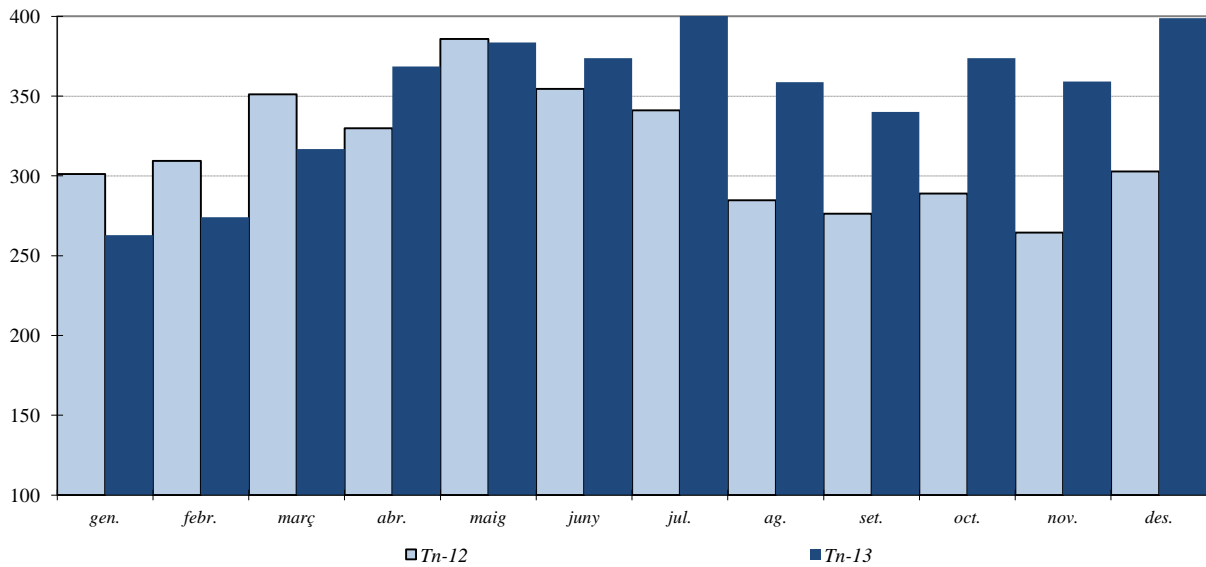
<i>Producte</i>	<i>Tones</i>			<i>Preu / Kg</i>		
	<i>2012</i>	<i>2013</i>	<i>Dif. %</i>	<i>2012</i>	<i>2013</i>	<i>Dif. %</i>
Calamar anelles	189	155	-18,03	4,01	4,19	4,49
Calamar boston	88	83	-6,12	4,45	4,51	1,35
Calamar californià	31	25	-21,91	2,65	2,56	-3,40
Calamar indi	422	454	7,42	4,20	3,84	-8,57
Calamar nacional	538	795	47,75	9,99	8,10	-18,92
Calamar patagònic 4,3,2 i 1	293	397	35,43	3,95	3,58	-9,37
Calamar patagònic 5 i 6 / calamarsó	77	59	-24,02	2,65	2,11	-20,38
Calamar xinès	165	239	45,06	4,41	4,63	4,99
Canana /tub de calamar/pota	235	271	15,65	4,87	4,52	-7,19
Pop tipus gallec	314	336	6,81	11,05	6,33	-42,71
Pop tipus tailandès	211	192	-9,21	3,51	3,12	-11,11
Rejos	194	108	-44,47	2,96	3,82	29,05
Sèpia bruta	367	428	16,62	5,43	4,47	-17,68
Sèpia neta en bloc	115	111	-3,04	5,95	5,01	-15,80
Sèpia neta granissada	550	562	2,14	6,25	4,96	-20,64
<b>CEFALÒPODES</b>	<b>3.790</b>	<b>4.214</b>	<b>11,17</b>	<b>5,94</b>	<b>5,11</b>	<b>-13,97</b>

## CEFALÒPODES CONGELATS

### Evolució tones i preus 2012-2013

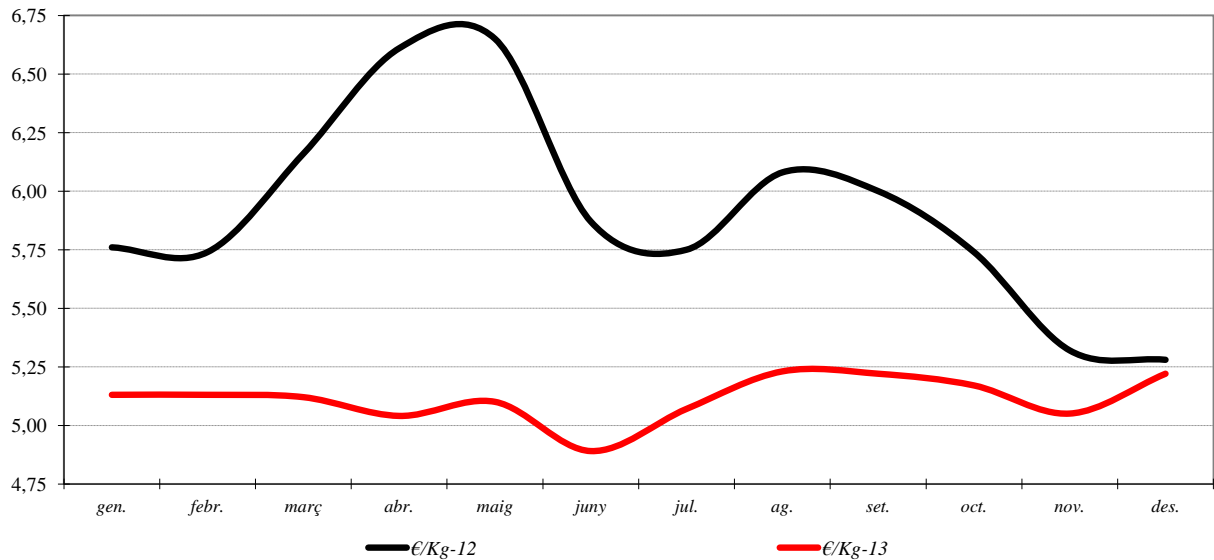
	gen.	febr.	març	abr.	maig	juny	jul.	ag.	set.	oct.	nov.	des.	Total
<b>Tn-12</b>	301	309	351	330	386	355	341	285	276	289	264	303	<b>3.790</b>
<b>Tn-13</b>	263	274	317	368	384	374	403	359	340	374	359	399	<b>4.214</b>

*Evolució mensual tones*



	gen.	febr.	març	abr.	maig	juny	jul.	ag.	set.	oct.	nov.	des.	Total
<b>€/Kg-12</b>	5,76	5,74	6,16	6,61	6,65	5,87	5,75	6,08	6,00	5,74	5,32	5,28	<b>5,94</b>
<b>€/Kg-13</b>	5,13	5,13	5,12	5,04	5,10	4,89	5,07	5,23	5,22	5,17	5,05	5,22	<b>5,11</b>

*Evolució mensual preus*





## **MARISC CONGELAT**

### **Tones i preus 2012-2013**

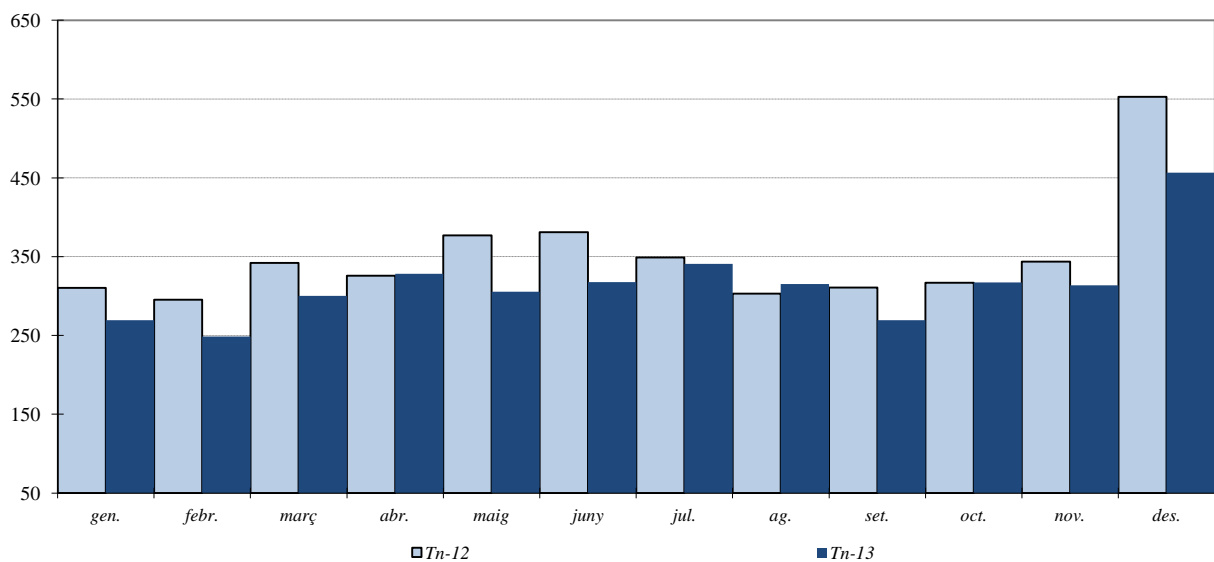
<b>Producte</b>	<b>Tones</b>			<b>Preu / Kg</b>		
	<b>2012</b>	<b>2013</b>	<b>Dif. %</b>	<b>2012</b>	<b>2013</b>	<b>Dif. %</b>
Bastonets de mar / sticks	151	175	15,88	1,88	2,01	6,91
Boques / cossos	204	169	-16,81	20,24	13,60	-32,81
Copinya de gallet	1	0	-99,19	5,00	5,00	-
Escamarlà	573	435	-24,16	9,20	8,16	-11,30
Gamba blanca	315	241	-23,56	5,54	6,21	12,09
Gamba llagostinera	892	905	1,45	5,92	7,00	18,24
Gamba vermella	562	543	-3,45	18,73	17,37	-7,26
Gambeta	204	107	-47,74	5,93	6,55	10,46
Gambot	97	43	-55,64	34,80	30,41	-12,61
Llagosta cues	5	5	-7,21	38,84	36,06	-7,16
Llagosta verda	86	68	-21,59	12,90	10,94	-15,19
Llagosta vermella	72	56	-21,87	31,77	32,90	3,56
Llagostí cues	249	285	14,69	15,60	13,94	-10,64
Llagostí sudamericà	191	234	22,15	5,79	7,57	30,74
Llagostí tunisia i altres	413	367	-11,14	13,03	14,63	12,28
Llamàntol	20	30	50,13	13,19	11,95	-9,40
Musclo	164	108	-34,39	3,91	3,90	-0,26
Varis	8	12	58,93	6,93	9,82	41,70
<b>MARISC CONGELAT</b>	<b>4.208</b>	<b>3.782</b>	<b>-10,11</b>	<b>11,11</b>	<b>10,64</b>	<b>-4,23</b>

## MARISC CONGELAT

### Evolució tones i preus 2012-2013

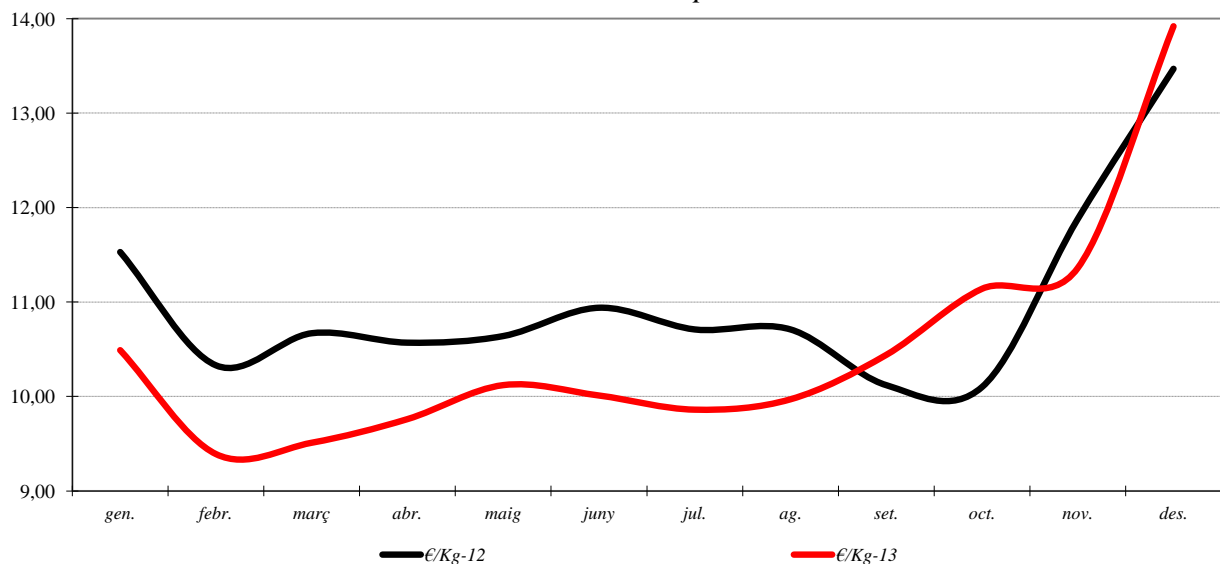
	gen.	febr.	març	abr.	maig	juny	jul.	ag.	set.	oct.	nov.	des.	Total
<b>Tn-12</b>	310	296	342	326	377	381	349	303	311	317	344	553	<b>4.208</b>
<b>Tn-13</b>	269	249	300	328	306	318	341	315	269	317	314	456	<b>3.782</b>

*Evolució mensual tones*



	gen.	febr.	març	abr.	maig	juny	jul.	ag.	set.	oct.	nov.	des.	Total
<b>€/Kg-12</b>	11,53	10,33	10,67	10,57	10,64	10,94	10,71	10,71	10,12	10,10	11,88	13,47	<b>11,11</b>
<b>€/Kg-13</b>	10,49	9,39	9,51	9,76	10,12	10,01	9,86	9,97	10,44	11,14	11,36	13,92	<b>10,64</b>

*Evolució mensual preus*



**ELABORATS CONGELATS**  
**(Cuinats i precuinats)**  
**Tones i preus 2012-2013**

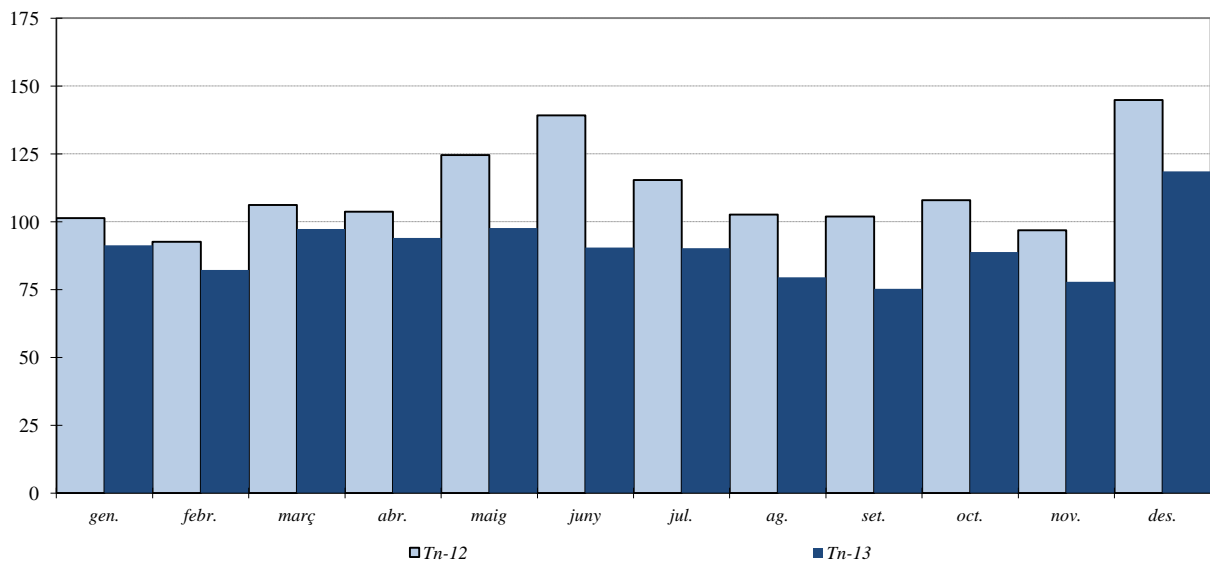
<i>Productes</i>	<i>Tones</i>		<i>Dif.</i>	<i>Preu / Kg</i>		<i>Dif.</i>
	<i>2012</i>	<i>2013</i>	<i>%</i>	<i>2012</i>	<i>2013</i>	<i>%</i>
Angula cuita	1	0	-69,43	575,37	455,98	-20,75
Calamar romana	220	198	-9,91	5,58	5,51	-1,25
Crestes	32	16	-51,65	2,03	2,27	11,82
Croquetes de bacallà	9	6	-39,35	2,54	2,80	10,24
Croquetes de lluç	32	20	-38,06	2,56	2,72	6,25
Cues pelades de gamba, gambeta i llagostí	131	122	-6,71	12,61	12,18	-3,41
Cuixetes	134	105	-21,86	2,99	3,37	12,71
Delícies/bocaditos/medallons	100	62	-37,97	3,68	3,50	-4,89
Gamba cuita i salada	170	129	-24,24	7,91	7,95	0,51
Llagostí cuit i salat	419	348	-17,01	5,63	6,91	22,74
Varis - Altres cuinats	3	2	-44,96	7,12	7,12	-
Varis - Altres precuinats	85	76	-10,90	3,28	3,28	-
<b>ELABORATS</b>	<b>1.337</b>	<b>1.083</b>	<b>-19,00</b>	<b>6,21</b>	<b>6,52</b>	<b>4,99</b>

## ELABORATS CONGELATS

### Evolució tones i preus 2012-2013

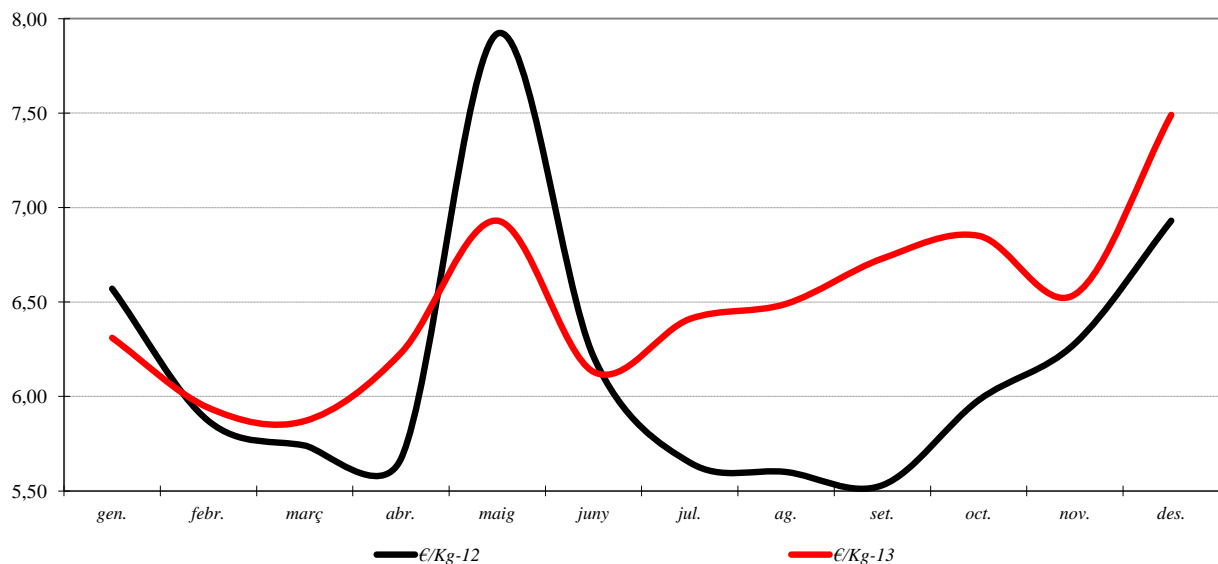
	gen.	febr.	març	abr.	maig	juny	jul.	ag.	set.	oct.	nov.	des.	Total
<b>Tn-12</b>	101	93	106	104	125	139	115	103	102	108	97	145	<b>1.337</b>
<b>Tn-13</b>	91	82	97	94	98	90	90	80	75	89	78	119	<b>1.083</b>

Evolució mensual tones



	gen.	febr.	març	abr.	maig	juny	jul.	ag.	set.	oct.	nov.	des.	Total
<b>€/Kg-12</b>	6,57	5,87	5,74	5,67	7,92	6,21	5,65	5,60	5,53	5,98	6,28	6,93	<b>6,21</b>
<b>€/Kg-13</b>	6,31	5,94	5,87	6,23	6,93	6,13	6,41	6,49	6,73	6,85	6,54	7,49	<b>6,52</b>

Evolució mensual preus



## **FUMATS I SALAONS**

### **Tones i preus 2012-2013**

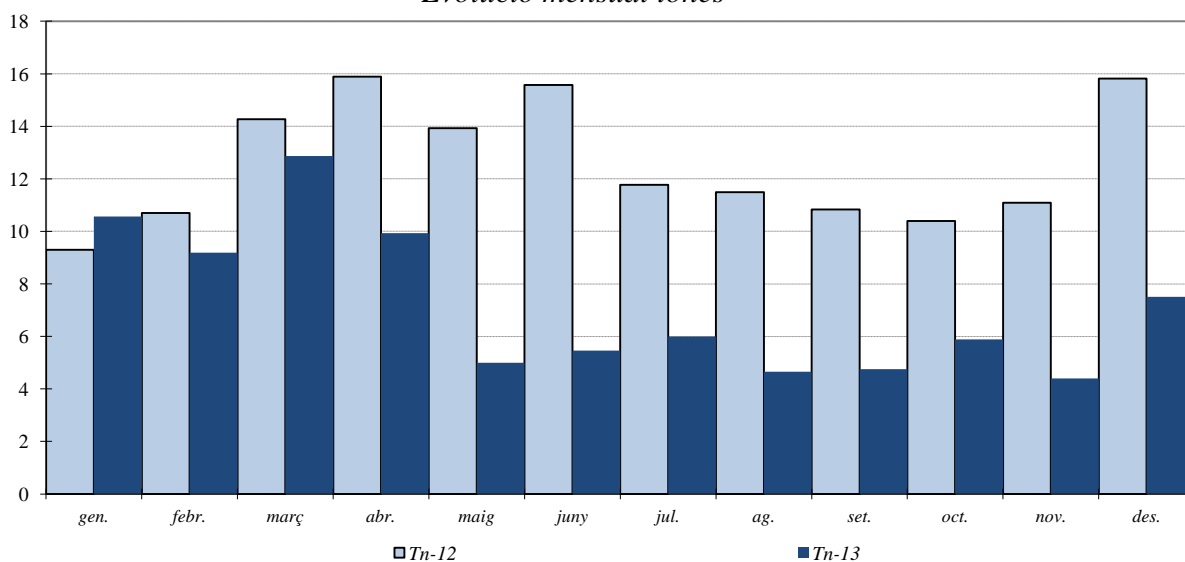
<b>Producte</b>	<b>Tones</b>			<b>Preu / Kg</b>		
	<b>2012</b>	<b>2013</b>	<b>Dif. %</b>	<b>2012</b>	<b>2013</b>	<b>Dif. %</b>
Bacallà salat	120	65	-45,89	10,50	10,50	-
Salmó fumat	22	19	-13,52	15,17	15,18	0,07
Varis - Fumats i Salaons	9	2	-76,86	9,30	9,30	-
<b>TOTAL FUMATS I SALAONS</b>	<b>151</b>	<b>86</b>	<b>-42,93</b>	<b>11,12</b>	<b>11,51</b>	<b>3,51</b>

## FUMATS I SALAONS

### Evolució tones i preus 2012-2013

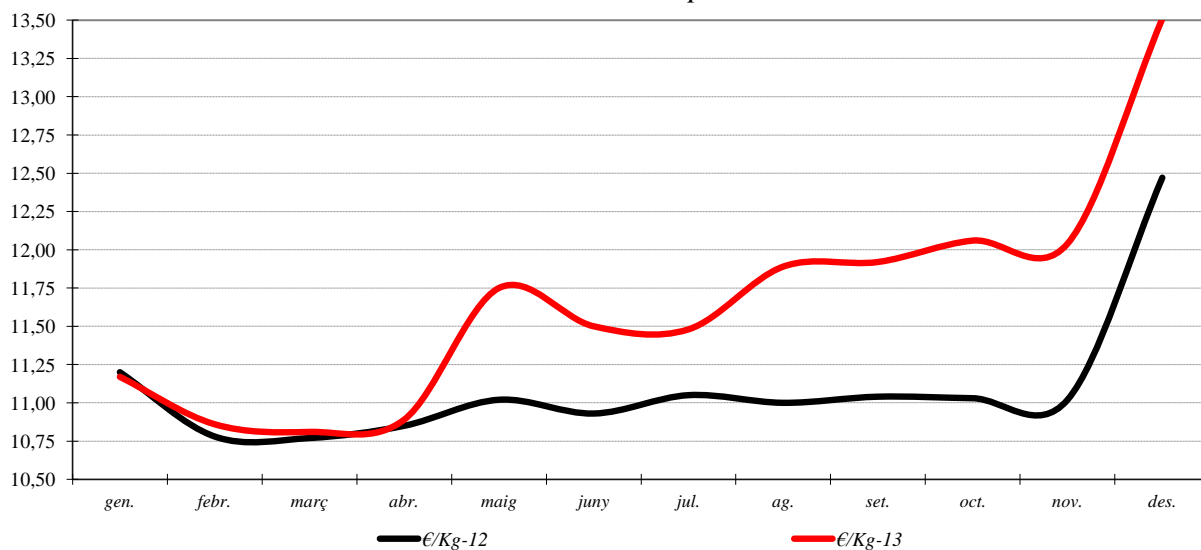
	gen.	febr.	març	abr.	maig	juny	jul.	ag.	set.	oct.	nov.	des.	Total
<b>Tn-12</b>	9	11	14	16	14	16	12	11	11	10	11	16	<b>151</b>
<b>Tn-13</b>	11	9	13	10	5	5	6	5	5	6	4	8	<b>86</b>

*Evolució mensual tones*



	gen.	febr.	març	abr.	maig	juny	jul.	ag.	set.	oct.	nov.	des.	Total
<b>€/Kg-12</b>	11,20	10,78	10,77	10,85	11,02	10,93	11,05	11,00	11,04	11,03	11,02	12,47	<b>11,12</b>
<b>€/Kg-13</b>	11,17	10,86	10,81	10,89	11,75	11,50	11,48	11,89	11,92	12,06	12,04	13,51	<b>11,51</b>

*Evolució mensual preus*



# **VOCABULARI**

**(Català / Castellà / Anglès)**

*Diccionari d'espècies*  
*Ordre alfabètic/Orden alfabético*

Abadeig	Abadejo	Codfish
Angula	Angula	Eel
Bacallà	Bacalao	Cod
Bacora	Albacora	Albacore
Besuc	Besugo	Sea bream
Bonítol	Bonito	Tuna
Boques/Cossos	Bocas/cuerpos	Mouths and bodies
Bou de mar	Buey de mar	Ox crab
Bruixa	Gallo	Megrin
Cabra de mar	Centollo	Spider crab / Spiny crab
Calamar	Calamar	Squid
Calamarsó	Chipirón	European squid
Cargol	Caracol	Snail of sea
Cargol punxenc	Cañadilla	Purple dye murex
Cargolí blanc	Caracolillo	Changeable nassa
Cassó	Cazón	Supfin shark / Tope shark
Castanyola	Palometa/Japuta	Ray's bream
Cloïssa cultiu	Almeja cultivo	Japanese shell
Cloïssa fina	Almeja fina	Grooved carpet shell
Congre	Congrio	Conger / conger eel
Copinya de gallet	Berberecho	Cockle
Corball	Corvina	Croaker
Cranc de mar	Cangrejo de mar	Mediterranean shore crab
Cranc de riu	Cangrejo de río	Crayfish
Cresta	Empanadilla	Pasty
Cua de gamba pelada	Cola de gamba pelada	Peeled Tails Shrimps
Cuixetes	Muslitos	Fisch drumsticks
Escamarlà	Cigala	European lobster
Escopinya gravada	Escopiña	Warty venus
Fogonero	Fogonero/Carbonero	Coal fish / Saithe
Gamba cuita i salada	Gamba cocida y salada	Cooked and salted shrimp
Gamba llagostinera	Gamba langostinera	Shrimp
Gamba vermella	Gamba roja	Red shrimp
Gambeta	Camarón	Prawn
Gambot	Carabinero	Carabineer
Liba	Liba	European Whiting
Llagosta cues	Langosta colas	Lobster tails
Llagosta verda	Langosta verde	Green lobster
Llagosta vermella	Langosta roja	Red lobster
Llagostí	Langostino	Triple Grooved Shrimp



***Diccionari d'espècies***  
***Ordre alfabètic/Orden alfabético***

Llagostí cuit i salat	Langostino cocido y salado	Cooked and salted king prawn
Llamàntol	Bogavante	Lobster
Llenguadina	Lenguadina	Dab
Llenguado	Lenguado	Common sole
Llobarro	Lubina	European Seabass
Lluç d'arrossegament	Merluza de arrastre	Common Hake
Lluç de palangre	Merluza de palangre	Hake longline
Llucet	Pescadilla	Whiting
Lluenta	Almejón de sangre	Varnished
Mabre	Herrera	Striped Seabream
Maire	Bacaladilla	Whiting
Marisc	Marisco	Shellfish
Marisc congelat	Marisco congelado	Frozen seafood
Marisc fresc	Marisco fresco	Fresh seafood
Marraix	Marrajo	Shortfin
Mol·lusc	Molusco	Mollusk
Moll	Salmonete	Red mullet
Mòllera	Faneca	Pout
Musclo	Mejillón	Mussel
Navalla	Navaja	Sword razor shell
Nero	Mero	Disky sea perch
Orada	Dorada	Gilthead
Pelaia	Pelaya	Bloch's topknot
Peu de cabra	Percebe	Barnacle
Pop	Pulpo	Octopus
Rajada	Raya	Ray
Rap	Rape	Monkfish
Rossellona	Chirla	Striped venus
Salaons	Salazones	Salted
Salmó	Salmón	Salmon
Seitó	Boquerón	Anchovy
Sèpia	Jíbia	Cuttlefish
Sonso	Sonso	Mediterranean sand eel
Sorell	Jurel	Mackerel
Tellerina	Coquina	Wedge shell
Tonyina	Atún	Tuna
Truita	Trucha	Trout
Turbot	Rodaballo	Turbot
Vano	Vieira	Scallop
Verat	Caballa	Mackerel