


INFORMACIÓ ESTADÍSTICA

Mercat Central de Fruites i Hortalisses

2018



mercabarna

INFORMACIÓ ESTADÍSTICA DEL MERCAT CENTRAL DE FRUITES I HORTALISSES DE MERCABARNA

2018

□ Presentació	1
Presentación	1
□ Índex d'estadístiques	2
Índice de estadísticas	2
□ Traducció al castellà de productes	33
Traducción al castellano de productos	33

PRESENTACIÓ

Aquesta és la vint-i-sisena edició del recull que amplia les dades estadístiques que apareixen a la seva web (www.mercabarna.es)

Aquest treball s'adreça a tots aquells professionals que vulguin seguir l'evolució dels productes més comercialitzats al Mercat Central de Fruites i Hortalisses de Mercabarna o la d'aquelles fruites i hortalisses que, pel seu comportament, mereixen ser estudiades.

PRESENTACIÓN

Ésta es la vigésima sexta edición de la recopilación que amplía los datos estadísticos que aparecen en su web (www.mercabarna.es)

Este trabajo va dirigido a aquellos profesionales que deseen seguir la evolución de los productos más comercializados en el Mercat Central de Fruites i Hortalisses de Mercabarna o la de aquellas frutas y hortalizas que, por su comportamiento, merecen ser estudiadas.

ÍNDIX / ÍNDICE

□ TOTAL MERCAT

TOTAL MERCADO

Tones comercialitzades i preus mitjans euros/kg 2017-2018	5
Toneladas comercializadas y precios medios euros/kg 2017-2018	5
Evolució d'entrades i preus dels productes més significatius	6
Evolución de entradas y precios de los productos más significativos	6
Percentatge mensual d'entrades dels productes	7
Porcentaje mensual de entradas de los productos	7
Percentatge d'entrades per grups de productes	8
Porcentaje de entradas por grupos de productos	8
Evolució d'entrades de producte per pavellons	9
Evolución de entradas de producto por pabellones	9
Percentatge de procedències de F/H 2008 i 2018	10
Porcentaje de procedencias de F/H 2008 y 2018	10
Evolució dels percentatges d'entrada segons origen	11
Evolución de los porcentajes de entrada según origen	11
Origen dels productes comercialitzats	12
Origen de los productos comercializados	12
Principals productes importats	13
Principales productos importados	13
Origen dels productes importats	14
Origen de los productos importados	14
Evolució percentual dels productes d'importació	15
Evolución porcentual de los productos de importación	15
Evolució del número de llocs de venda per empresa	16
Evolución del número de puestos de venta por empresa	16

□ **FRUITES**

FRUTAS

Tones comercialitzades i preus mitjans euros/kg 2017-2018	17
Toneladas comercializadas y precios medios euros/kg 2017-2018	17
Resultat anual per famílies i varietats	18
Resultado anual por familias y variedades	18
Espècies més comercialitzades	19
Especies más comercializadas	19
Principals orígens	20
Principales orígenes	20
Productes:	
Productos:	
Cítrics	21
Cítricos	21
Fruites de llavor	22
Frutas de semilla	22
Plàtan i banana	23
Plátano	23

□ **HORTALISSES**

HORTALIZAS

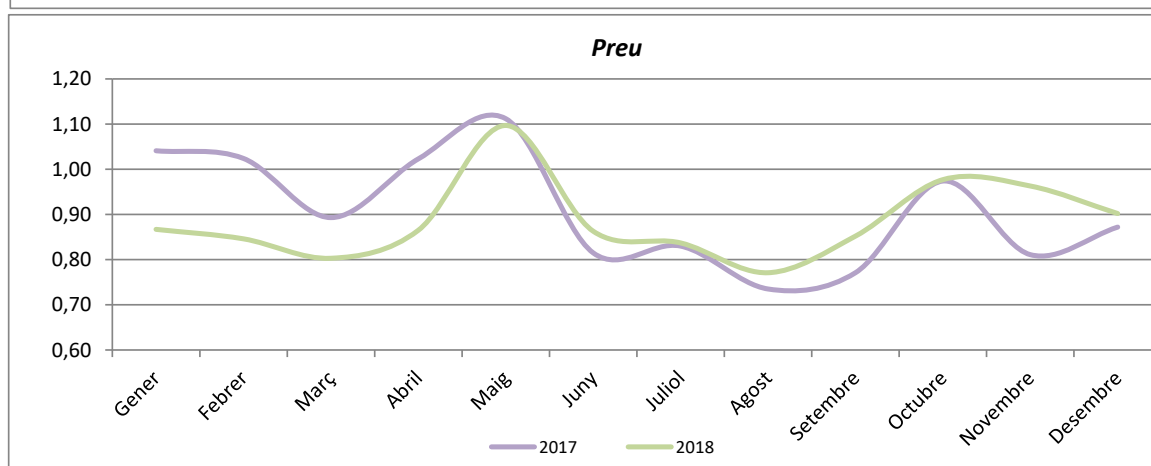
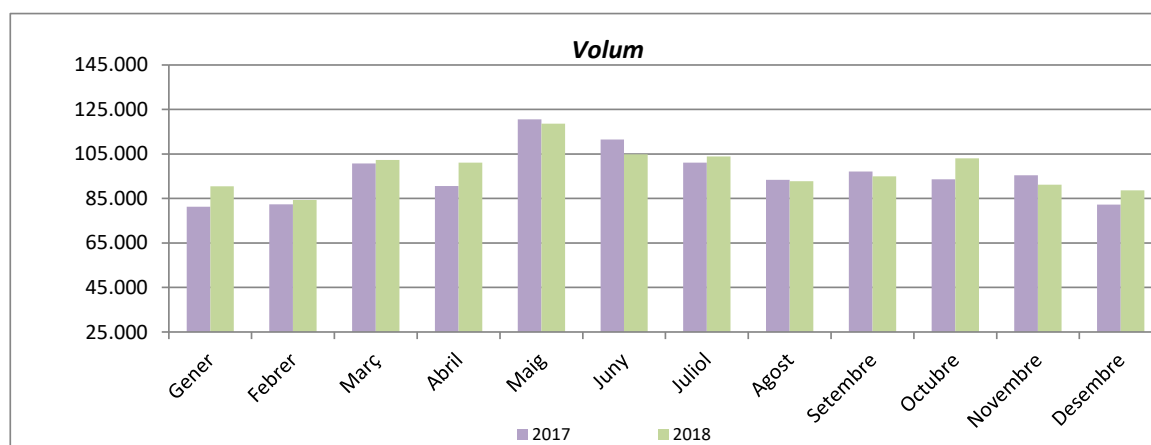
Tones comercialitzades i preus mitjans euros/kg 2017-2018	24
Toneladas comercializadas y precios medios euros/kg 2017-2018	24
Resultat anual per famílies i varietats	25
Resultado anual por familias y variedades	25
Espècies més comercialitzades	26
Especies más comercializadas	26
Principals orígens	27
Principales orígenes	27
Productes:	
Productos:	
Hortalissa de fruit	28
Hortaliza de fruta	28

Hortalissa de fulla	29
Hortaliza de hoja	29
Patata blanca	30
Patata blanca	30
□ ALTRES PRODUCTES	
OTROS PRODUCTOS	
Tones comercialitzades i preus mitjans euros/kg 2017-2018	31
Toneladas comercializadas y precios medios euros/kg 2017-2018	31
Espècies més comercialitzades	32
Especies más comercializadas	32
□ TRADUCCIÓ AL CASTELLÀ DE PRODUCTES	
TRADUCCIÓN AL CASTELLANO DE PRODUCTOS	
Productes	33
Productos	33

TOTAL MERCAT

Tones comercialitzades i preus mitjans euros/kg 2017-2018

	Tones			Preus		
	2017	2018	%	2017	2018	%
Gener	81.322	90.486	11,27	1,04	0,87	-16,71
Febrer	82.378	84.344	2,39	1,02	0,85	-17,38
Març	100.744	102.366	1,61	0,89	0,80	-10,08
Abril	90.642	101.064	11,50	1,02	0,87	-15,44
Maig	120.543	118.664	-1,56	1,11	1,10	-1,35
Juny	111.508	104.803	-6,01	0,82	0,86	5,89
Juliol	101.156	103.920	2,73	0,83	0,84	0,84
Agost	93.424	92.725	-0,75	0,74	0,77	4,90
Setembre	97.113	94.987	-2,19	0,77	0,85	10,51
Octubre	93.569	103.078	10,16	0,97	0,98	0,31
Novembre	95.457	91.193	-4,47	0,81	0,96	18,74
Desembre	82.313	88.662	7,71	0,87	0,90	3,44
TOTAL	1.150.169	1.176.292	2,27	0,91	0,89	-1,87

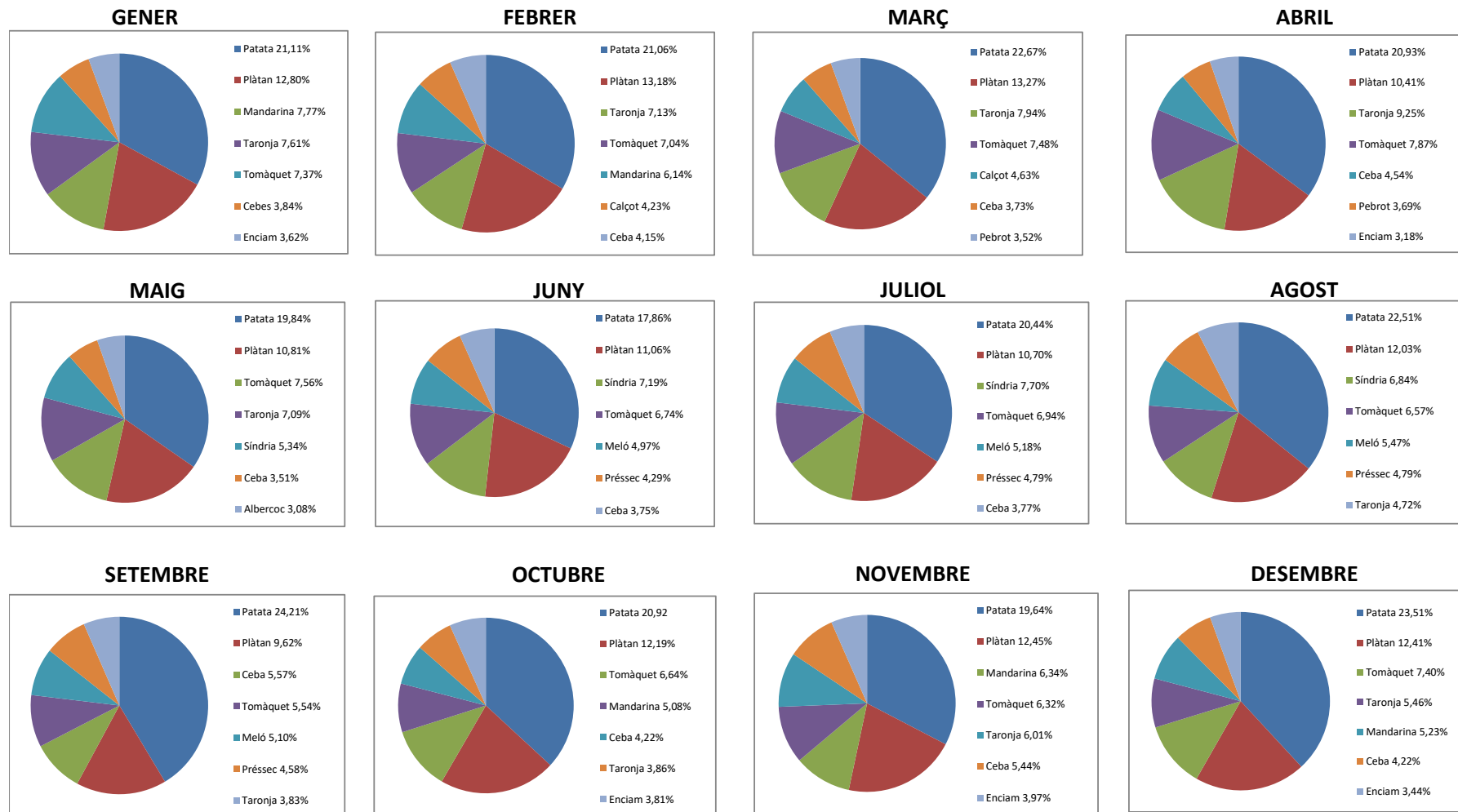


EVOLUCIÓ D'ENTRADES I PREUS DELS PRODUCTES MÉS SIGNIFICATIUS

	2013		2014		2015		2016		2017		2018	
Producte	Tones	euros/kg	Tones	euros/kg	Tones	euros/kg	Tones	euros/kg	Tones	euros/kg	Tones	euros/kg
Plàtan	122.708	0,93	120.896	0,88	113.573	0,96	106.797	0,89	120.468	0,90	137.551	0,97
Taronja	72.199	0,98	79.179	0,72	70.619	0,90	72.397	0,83	71.566	0,93	71.515	0,80
Meló	39.259	0,97	44.122	0,91	35.802	0,83	35.979	0,85	35.679	0,86	35.219	0,86
Préssec	21.499	1,34	23.580	1,18	21.058	1,51	25.818	1,27	24.350	1,11	23.895	1,25
Poma	29.315	1,21	27.798	1,10	24.055	0,93	24.713	0,92	26.943	0,87	29.190	0,99
Pera	17.109	1,25	20.292	0,94	17.774	1,03	19.382	1,07	21.536	1,00	18.877	1,08
Maduixot	8.786	1,83	9.076	1,64	10.018	1,89	12.791	1,59	809	1,96	7.604	1,88
TOTAL FRUITES	516.128	1,24	529.266	1,10	487.857	1,12	507.794	1,13	524.487	1,12	537.291	1,17
Patata	215.546	0,54	204.245	0,29	229.210	0,35	226.907	0,46	236.084	0,38	249.751	0,33
Tomàquet	72.755	0,72	67.328	0,79	74.212	0,87	80.947	0,71	80.432	0,78	81.995	0,78
Ceba	36.879	0,45	30.815	0,39	42.567	0,46	44.002	0,47	44.262	0,40	49.077	0,48
Enciam	33.492	0,44	38.204	0,52	43.264	0,57	40.672	0,51	43.478	0,47	39.816	0,53
Pebrot	20.416	1,09	23.022	0,95	24.196	1,20	28.057	1,14	30.080	1,22	32.962	1,16
Mongeta	5.332	2,61	6.582	2,43	6.372	2,73	7.145	2,07	5.815	2,97	6.928	2,83
Carxofa	9.573	1,00	8.114	0,94	7.347	1,22	7.058	1,27	6.870	1,27	6.618	1,37
TOTAL HORTAL.	526.096	0,65	503.833	0,53	561.584	0,60	571.796	0,62	598.999	0,60	623.847	0,60
TOTAL ALTRES	5.696	2,43	8.226	3,06	13.149	3,15	26.102	3,25	26.682	3,51	15.153	3,13
TOTAL MERCAT	1.047.920	0,95	1.041.325	0,84	1.062.590	0,87	1.105.692	0,92	1.150.169	0,91	1.176.292	0,89

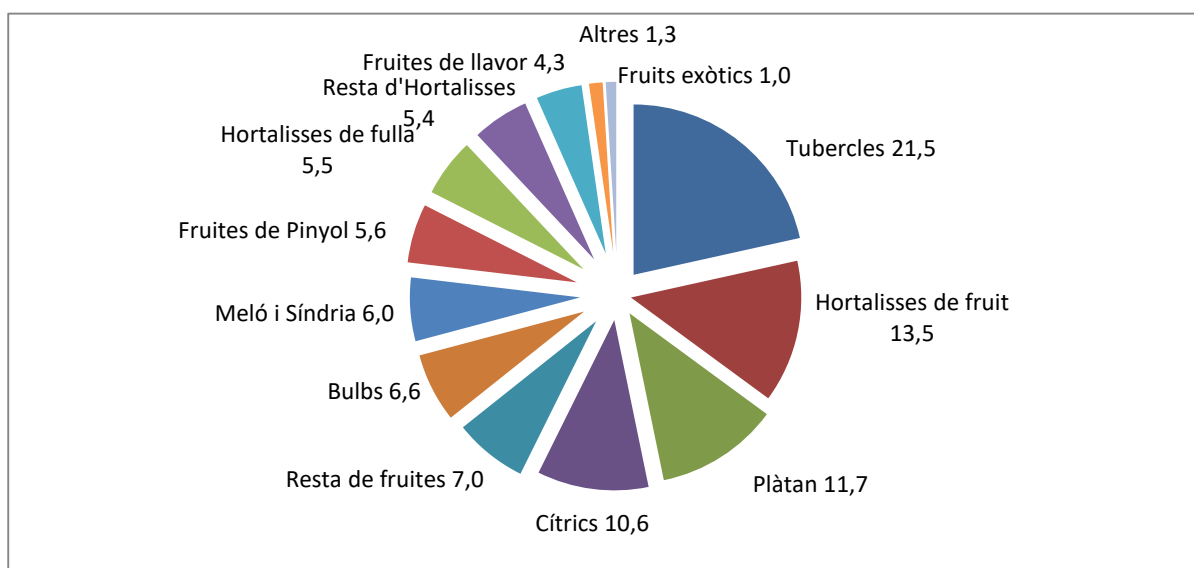
PERCENTATGE MENSUAL D'ENTRADES DELS PRODUCTES

% Comercialitzat respecte al volum global del Mercat



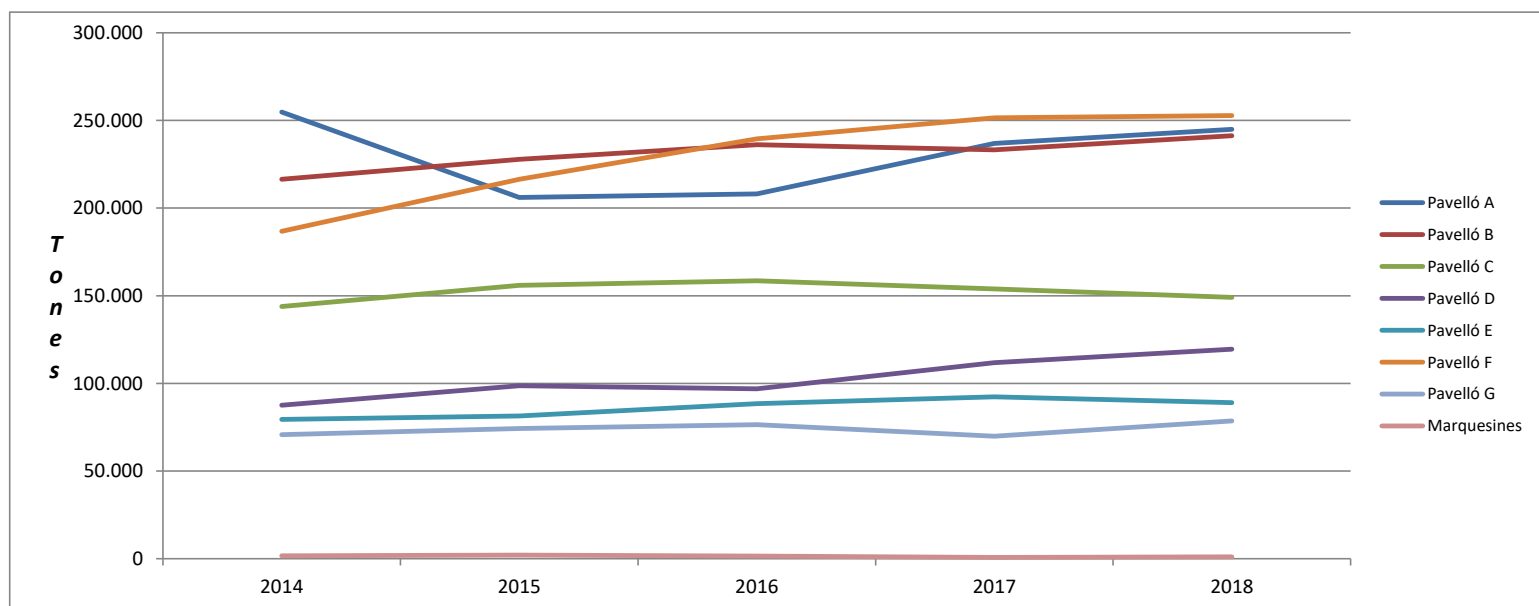
PERCENTATGE D'ENTRADES PER GRUPS DE PRODUCTES

Producte	Tones	%
Tubercles	253.252	21,5
Hortalisses de fruit	159.361	13,5
Plàtan	137.551	11,7
Cítrics	124.226	10,6
Resta de fruites	81.926	7,0
Bulbs	77.130	6,6
Meló i síndria	70.875	6,0
Fruites de pinyol	65.813	5,6
Hortalisses de fulla	64.991	5,5
Resta d'hortalisses	63.229	5,4
Fruites de llavor	51.140	4,3
Altres	15.154	1,3
Fruits exòtics	11.644	1,0
	1.176.292	100



EVOLUCIÓ D'ENTRADES DE PRODUCTE PER PAVELLONS DEL MERCAT

	2014		2015		2016		2017		2018	
	Tones	%	Tones	%	Tones	%	Tones	%	Tones	%
Pavelló A	254.790	24,47	206.075	19,39	208.163	18,83	236.890	20,60	244.920	20,82
Pavelló B	216.455	20,79	227.834	21,44	236.102	21,35	233.203	20,28	241.287	20,51
Pavelló C	143.859	13,81	155.907	14,67	158.532	14,34	153.952	13,39	149.074	12,67
Pavelló D	87.559	8,41	98.624	9,28	96.845	8,76	111.762	9,72	119.521	10,16
Pavelló E	79.462	7,63	81.480	7,67	88.410	8,00	92.338	8,03	89.058	7,57
Pavelló F	186.768	17,94	216.363	20,36	239.570	21,67	251.425	21,86	252.782	21,49
Pavelló G	70.721	6,79	74.251	6,99	76.495	6,92	69.870	6,07	78.591	6,68
Marquesines	1.712	0,16	2.056	0,19	1.575	0,14	729	0,06	1.059	0,09
TOTAL	1.041.326		1.062.590		1.105.692		1.150.169		1.176.292	



**PERCENTATGE DE PROCEDÈNCIES
DE FRUITES I HORTALISSES
(Comparativa anys 2008 i 2018)**

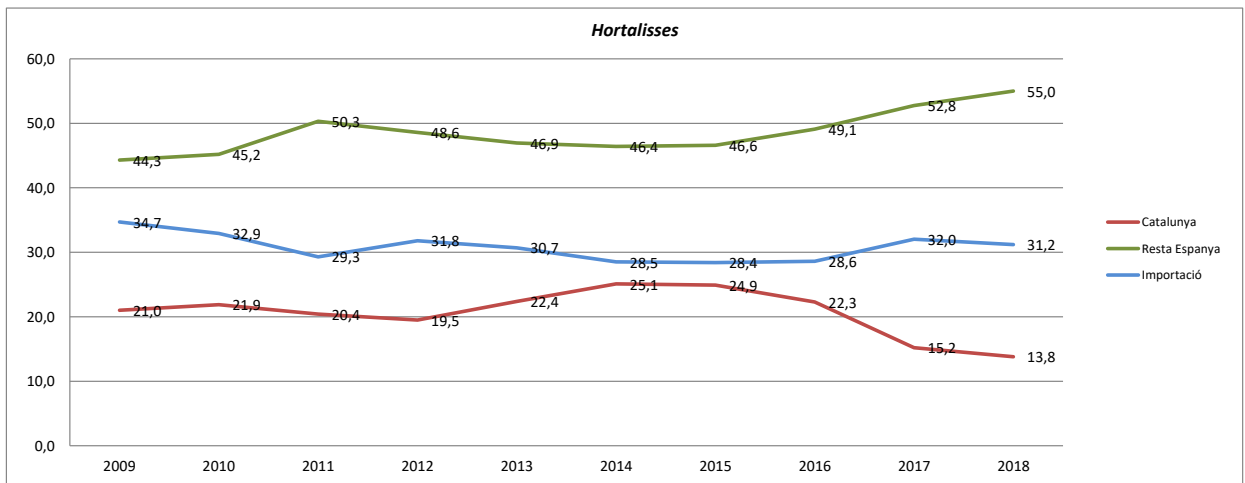
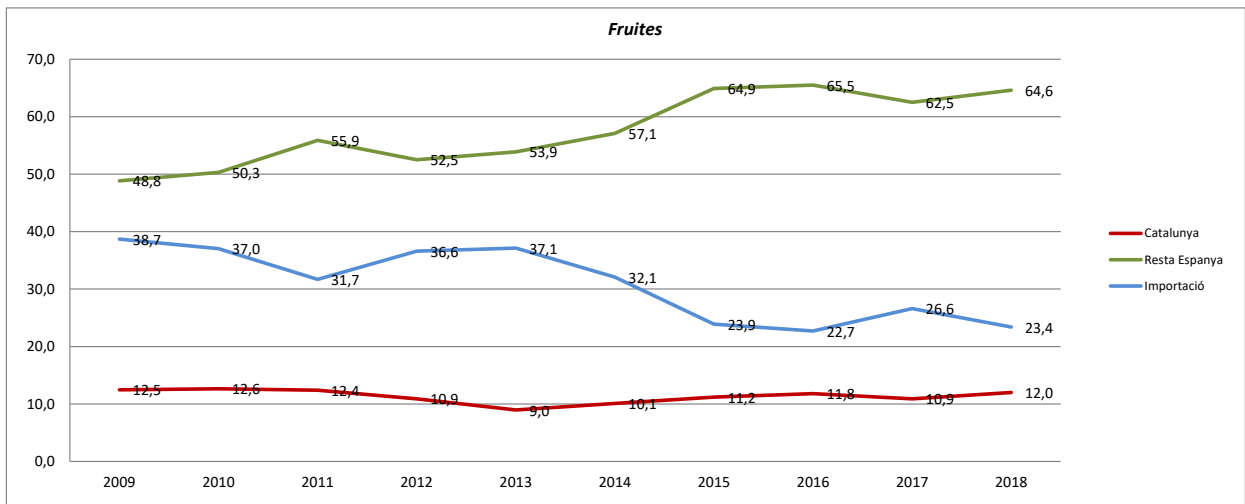
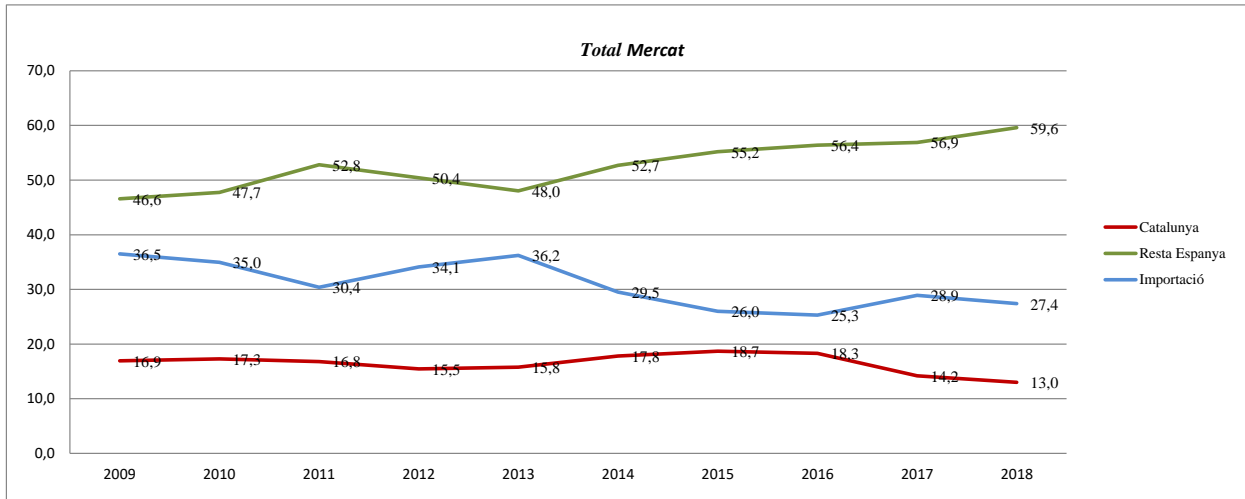
ANY 2008

FRUITES		HORTALISSES		TOTAL MERCAT	
	%		%		%
València	13,8	França	26,1	França	14,7
Lleida	7,8	Almeria	18,1	Almeria	10,6
Castelló	7,8	Barcelona	16,8	Barcelona	9,3
Tenerife	7,0	Múrcia	6,3	València	8,9
Costa Rica	4,9	València	4,0	Múrcia	5,5
Múrcia	4,7	Bèlgica	3,4	Lleida	4,9
Brasil	3,8	Granada	2,6	Castelló	4,8
França	3,3	Logronyo	2,4	Tenerife	3,5
Almeria	3,2	Lleida	2,2	Costa Rica	2,5
Xile	3,0	Alacant	1,9	Bèlgica	2,4

ANY 2018

FRUITES		HORTALISSES		TOTAL MERCAT	
	%		%		%
C. Valenciana	25,6	Andalusia	31,7	Andalusia	18,2
C. Canaries	12,2	França	27,6	C. Valenciana	14,9
Catalunya	12,0	Catalunya	13,8	Catalunya	13,0
Andalusia	8,7	Castella i Lleó	9,2	França	12,8
Múrcia	7,7	Múrcia	7,9	Múrcia	7,2
Equador	6,4	C. Valenciana	6,8	Canaries	5,6
Aragó	5,7	Holanda	3,4	Castella i Lleó	4,4
Altres Amèrica	3,1	Bèlgica	2,4	Aragó	3,5
Costa Rica	2,6	Logronyo	2,2	Equador	2,9
Colombia	1,7	Aragó	1,9	Holanda	1,8

EVOLUCIÓ DELS PERCENTATGES D'ENTRADA SEGONS ORIGEN



ORIGEN DELS PRODUCTES MÉS COMERCIALIZATS

<i>Producte</i>	<i>Principal origen</i>	<i>Tones procedents de l'origen</i>
Patata blanca	França	136.788
	Màlaga	28.162
	Segòvia	27.805
Taronja	Castelló	31.676
	València	23.152
Banana	Equador	33.466
	Altres Amèrica	15.123
Tomàquet madur	Almeria	34.577
Plàtan	Tenerife	64.005
Ceba Seca	Saragossa	8.978
Mandarina clementina	Castelló	10.525
Síndria Sense Grana	Almeria	11.125
Meló Piel de Sapo	València	8.826
Enciam iceberg	Múrcia	12.364

PRINCIPALS PRODUCTES IMPORTATS

FRUITES	Tones importades	%*	Principals zones de procedència **
Plàtan	70.316	51,1	Equador 47,60%, Altres Amèrica 21,51%, Colòmbia 11,97%
Pinya	8.523	88,0	Costa Rica 79,25%, Costa Marfil 16,69%, Colòmbia 0,51%
Poma	5.734	19,8	Itàlia 35,11%, França 23,26%, Nova Zelanda 11,25%
Pera	5.187	27,5	Bèlgica 44,93%, Holanda 38,26%, Xile 5,79%
Taronja	4.846	6,8	Sud-Àfrica 76,46%, Argentina 6%, Marroc 3,17%
Kiwi	4.722	86,3	Itàlia 30,19%, Nova Zelanda 27,50%, Grècia 17,44%
Meló	4.570	13,0	Brasil 85,93%, Luxemburg 4,23%, França 4,13%
Síndria	4.428	12,4	Marroc 48,52%, Brasil 22,65%, Itàlia 20,75%
Raïm	4.097	30,8	Sud-Àfrica 48,24%, Itàlia 31,97%, Xile 16,22%
Alvocat	1.696	31,0	Altres Amèrica 66,44%, Colòmbia 8,98%, Mèxic 6,36%
Llimona	1.609	11,1	Argentina 66,91%, Sud-Àfrica 10,53%, Itàlia 5,91%

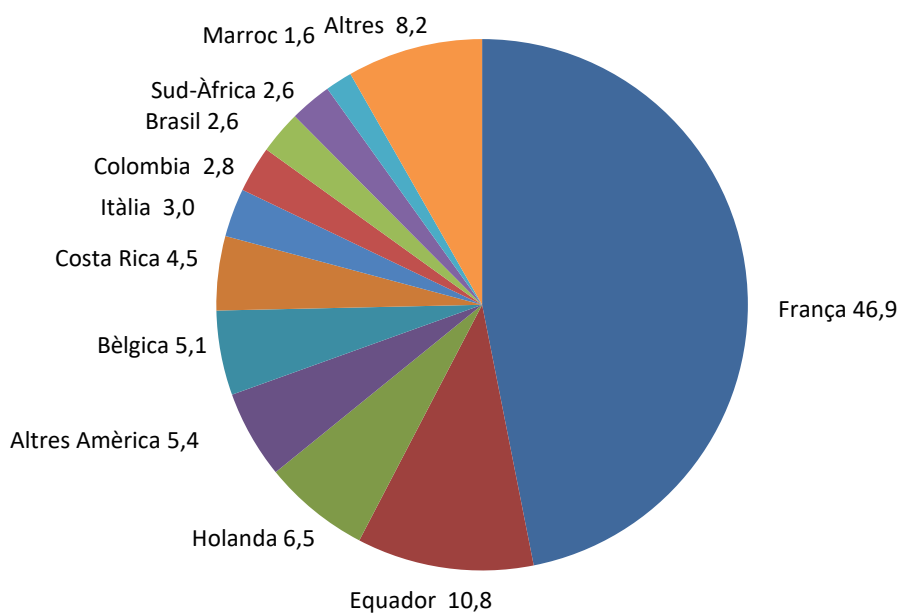
HORTALISSES	Tones importades	%*	Principals zones de procedència **
Patata	146.032	58,5	França 96,58%, Bèlgica 1,46%, Holanda 1,34%
Tomàquet	9.768	11,9	Holanda 47,47%, Bèlgica 22,19%, França 17,25%
Porros	6.594	64,7	Bèlgica 80,18%, França 12,07%, Holanda 3,48%
Ceba	6.523	13,3	Holanda 58,02%, França 24,92%, Alemanya 12,74%
Col	6.029	56,5	Holanda 83,73%, França 6,43%, Portugal 4,54%
Rave	4.717	77,5	Alemanya 55,22%, Itàlia 42,05%, Holanda 2,34%
Enciam	3.774	9,5	Bèlgica 70,81%, Holanda 17,37%, Alemanya 6,67%
Coliflor	1.496	27,8	França 61,37%, Alemanya 18,04%, Holanda 17,26%
Pebrot	1.201	3,6	Marroc 39,93%, França 11,00%, Luxemburg 9,60%
Pastanaga	876	5,1	Holanda 58,18%, Bèlgica 39,88%, França 1,23%

* percentatge d'importació respecte al total comercialitzat d'aquest producte al Mercat

** percentatge que arriba al Mercat respecte al total importat de cada producte

ORIGEN DELS PRODUCTES IMPORTATS

Procedència	Tones	%
França	151.077	46,9
Equador	34.656	10,8
Holanda	20.975	6,5
Altres Amèrica	17.246	5,4
Bèlgica	16.581	5,1
Costa Rica	14.541	4,5
Itàlia	9.513	3,0
Colòmbia	9.065	2,8
Brasil	8.451	2,6
Sud-Àfrica	8.226	2,6
Marroc	5.289	1,6
Altres	26.584	8,2
Total Mercat	322.204	100



EVOLUCIÓ PERCENTUAL DELS PRODUCTES D'IMPORTACIÓ

% Importació respecte al total comercialitzat de cada producte

	2014	2015	2016	2017	2018
Albercoc	7,3	3,3	1,3	1,3	2,0
Alvocat	52,0	31,9	35,6	31,8	31,0
Kiwi	95,5	91,2	87,3	93,2	86,3
Maduixot	4,6	4,2	4,5	4,5	5,9
Meló	45,3	31,8	19,8	19,8	13,0
Nectarina	10,7	2,1	2,5	1,2	0,9
Pera	22,3	29,2	38,9	28,9	27,5
Plàtan	59,2	49,7	49,7	50,8	51,1
Poma	28,9	29,8	27,3	21,8	19,8
Préssec	4,6	1,1	0,2	0,6	0,5
Pruna	26,1	17,4	13,2	12,8	15,4
Raïm	56,1	33,1	21,7	74,8	30,8
Taronja	15,9	5,1	7,4	21,2	6,8
TOTAL FRUITES	32,1	23,9	22,7	26,6	23,5
Bròquil	27,3	23,9	27,1	40,9	36,2
Ceba seca	4,8	5,3	12,1	8,5	14,9
Col	26,1	49,0	47,2	67,2	58,0
Coliflor	42,9	29,3	0,2	36,5	27,8
Enciam	10,8	8,6	7,1	19,1	7,8
Endívia	48,4	16,3	12,4	12,9	26,5
Escarola	5,2	2,8	2,5	3,3	0,8
Pastanaga	0,9	0,8	0,7	1,7	5,1
Patata	58,2	53,2	56,2	60,8	56,7
Rave	17,8	57,0	64,1	67,3	77,5
Tomàquet	10,4	11,9	10,0	16,7	11,9
TOTAL HORTALISSES	28,2	28,0	28,6	32,0	31,2
TOTAL MERCAT	30,1	26,0	25,3	28,9	27,4

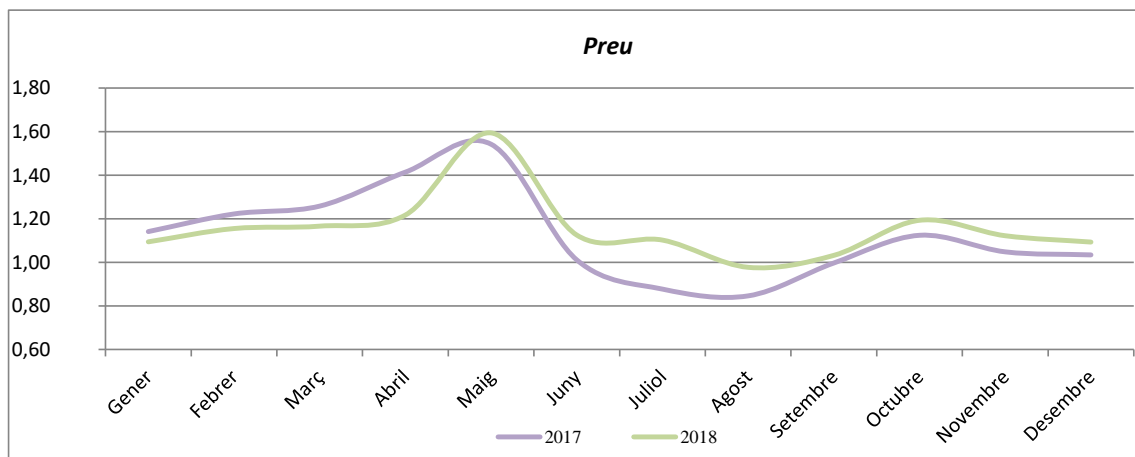
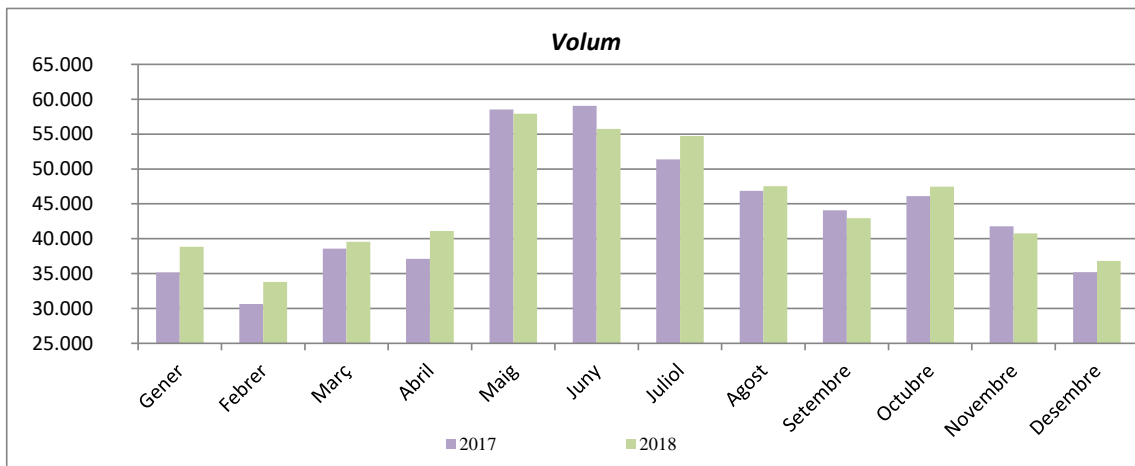
EVOLUCIÓ DEL NÚMERO DE LLOCS DE VENDA PER EMPRESA AL MERCAT

	EMPRESES COOP. AGRÀRIES		EMPRESES MAJORISTES		TOTAL EMPRESES		TOTAL LLOCS DE VENDA	
<i>Llocs de venda per empresa</i>	2017	2018	2017	2018	2017	2018	2017	2018
17	0	0	1	1	1	1	17	17
16	0	0	0	0	0	0	0	0
15	0	0	1	1	1	1	15	15
14	0	0	1	1	1	1	14	14
13	0	0	0	0	0	0	0	0
12	0	0	1	1	1	1	12	12
11	0	0	0	1	0	1	0	11
9	0	0	1	1	1	1	9	9
8	0	0	5	5	5	5	40	40
7	0	0	2	2	2	2	14	14
6	0	0	4	3	4	3	24	18
5	0	0	5	5	5	5	25	25
4	1	1	13	12	14	13	56	52
3	3	2	28	29	31	31	93	93
2	4	5	39	38	43	43	86	86
1	2	2	32	30	34	32	34	32
TOTAL	10	10	133	130	143	140	439	438
<i>Llocs de venda polivalents</i>							2	2
<i>Llocs de venda vacants (cambres agràries)</i>							1	2
TOTAL LLOCS VENDA DEL MERCAT							442	442

FRUITES

Tones comercialitzades i preus mitjans euros/kg 2017-2018

	Tones			Preus		
	2017	2018	%	2017	2018	%
Gener	35.163	38.855	10,5	1,14	1,09	-4,1
Febrer	30.649	33.798	10,3	1,22	1,16	-5,5
Març	38.597	39.578	2,5	1,26	1,17	-7,3
Abril	37.132	41.116	10,7	1,41	1,22	-13,9
Maig	58.516	57.931	-1,0	1,54	1,59	3,4
Juny	59.040	55.750	-5,6	1,01	1,13	11,3
Juliol	51.373	54.740	6,6	0,88	1,10	25,7
Agost	46.847	47.527	1,5	0,85	0,98	15,5
Setembre	44.093	42.930	-2,6	1,00	1,03	3,5
Octubre	46.096	47.473	3,0	1,12	1,19	6,1
Novembre	41.782	40.767	-2,4	1,05	1,12	7,1
Desembre	35.199	36.827	4,6	1,03	1,09	5,7
TOTAL	524.487	537.291	2,4	1,12	1,17	3,8



FRUITES
Resultat anual per famílies i varietats
Tones comercialitzades i preus mitjans euros/kg 2018

Producte	Tones	Euros/kg	Producte	Tones	Euros/kg
CÍTRICS			FRUITES TROPICALS		
Aranja	1.829	0,93	Alvocat	5.464	2,90
Llima	768	2,06	Carambola	3	5,07
Llimona	14.526	1,17	Coco	14.526	1,17
Mandarina clementina	28.034	7,55	Kiwi	5.472	1,97
Mandarines altres	6.227	1,19	Litxi	20	2,44
Taronja	71.515	0,80	Mango	2.874	2,50
FRUITES DE LLAVOR			Maracuià	13	4,68
Codony	370	0,75	Papaia	999	2,54
Nashi	89	1,02	Pinya	9.687	0,96
Nespre	2.613	2,62	Pitahaia	19	2,70
Pera blanquilla	2.054	1,18	Plàtan canari	66.289	1,10
Pera d'estiu	3.664	1,13	Plàtan importació	71.262	0,84
Pera d'hivern	12.812	1,04	Rambutà	2	6,05
Pera primerenca	347	1,37	Xirimoia	1.534	1,78
Poma bicolor	1.076	1,01	FRUITS SECS		
Poma groga	14.651	0,93	Ametlla	12	4,07
Poma verda	1.303	1,23	Avellana	0,8	3,59
Poma vermella	1.516	1,14	Castanya	2.452	3,73
Pomes altres	1.644	1,14	Nou	234	2,93
FRUITES DE PINYOL			ALTRES FRUITES		
Albercoc	10.128	1,81	Caqui	10.960	1,11
Cirera	8.577	2,39	Dàtil	380	1,39
Nectarina blanca	2.687	1,36	Figa	1.672	2,47
Nectarina groga	14.989	1,43	Figa de moro	119	1,83
Oliva	82	3,80	Magrana	3.511	1,42
Préssec groc	7.015	1,27	Meló galia	1.345	0,83
Préssec polpa blanca	2.453	1,14	Meló groc	1.102	0,86
Préssec polpa groga	14.427	1,25	Meló "piel de sapo"	23.871	0,81
Pruna	5.453	1,31	Melons altres	8.901	1,00
FRUITES PETITES			Síndria amb grana	9.787	0,82
Gerds	2.762	6,90	Síndria sense grana	25.868	0,81
Grosella	216	10,73	Altres fruites diverses	14.232	0,90
Maduixa	3.135	5,31	TOTAL FRUITES		
Maduixot	7.604	1,88	537.291	1,17	
Mora	296	7,50			
Raïm blanc	10.050	1,61			
Raïm negre	3.246	1,50			

FRUITES

Espècies més comercialitzades

Tones comercialitzades i preus mitjans euros/kg 2017-2018

	Tones			Preus		
	2017	2018	%	2017	2018	%
Plàtan	120.468	137.551	14,2	0,90	0,97	7,8
Taronja	71.566	71.515	-0,1	0,93	0,80	-13,8
Meló	35.679	35.220	-1,3	0,86	0,86	0,1
Mandarina	35.437	35.588	0,4	0,94	0,84	-10,1
Síndria	34.563	35.656	3,2	0,80	0,81	0,9
Poma	26.943	29.191	8,3	0,87	0,99	13,7
Préssec	24.350	23.895	-1,9	1,11	1,25	12,3
Pera	21.536	18.877	-12,3	1,00	1,08	7,4
Nectarina	18.419	17.676	-4,0	1,09	1,42	29,5
Llimona	15.192	14.526	-4,4	0,86	1,17	35,4
Caqui	13.367	10.960	-18,0	1,43	1,11	-22,3
Raïm	13.282	13.296	0,1	1,44	1,58	10,2
Pinya	11.775	9.687	-17,7	1,09	0,96	-11,5
Albercoc	8.334	10.128	21,5	1,62	1,81	11,9
Maduixot	8.081	7.604	-5,9	1,96	1,88	-4,0
Cirera	7.675	8.577	11,8	2,53	2,39	-5,6
Pruna	6.343	8.577	35,2	0,92	1,31	43,2
Kiwi	5.225	5.472	4,7	1,81	1,97	9,2
Alvocat	4.043	5.464	35,2	3,13	2,90	-7,3
Altres	42.209	37.831	-10,4			
TOTAL	524.487	537.291	2,4	1,12	1,17	3,8

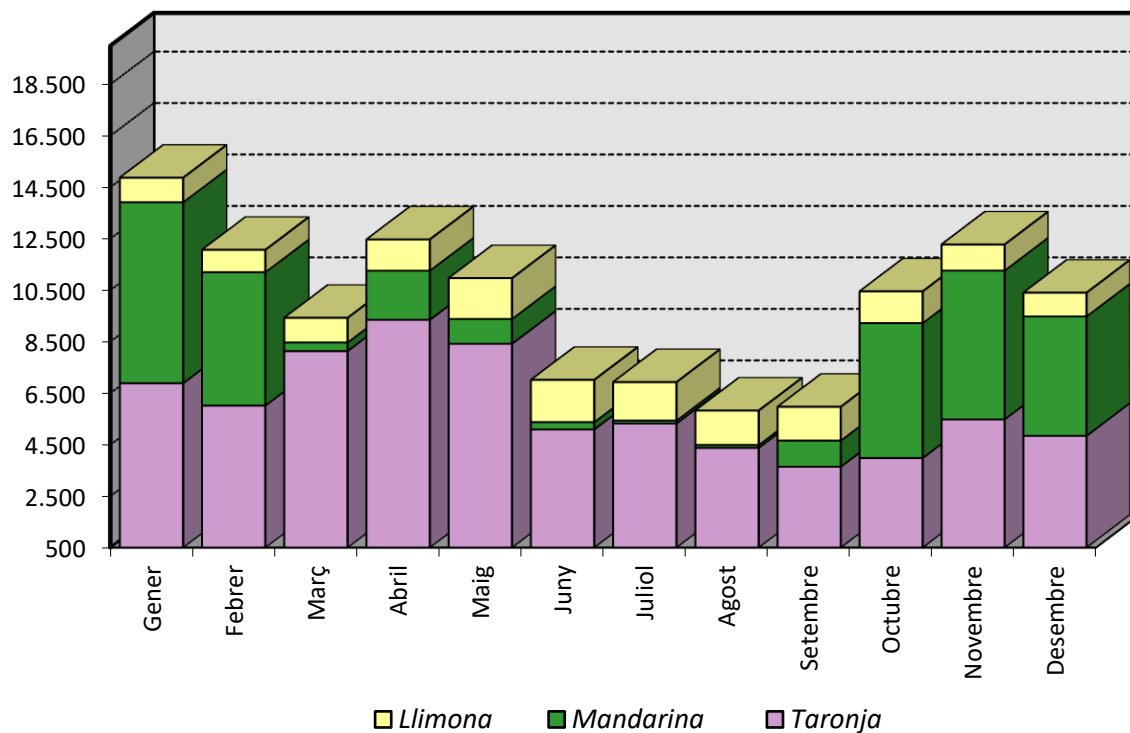
FRUITES

Principals orígens 2018

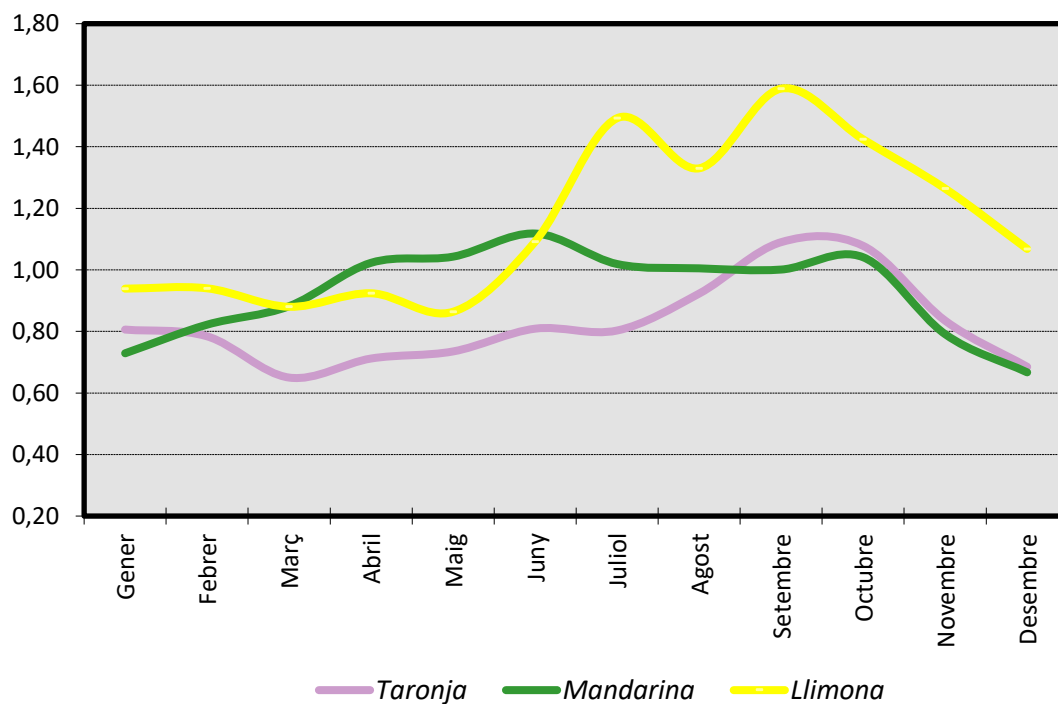
	CATALUNYA	RESTA ESPANYA	IMPORTACIÓ
Albercoc	1,96	80,2	17,85
Alvocat	31,03	62,3	6,68
Caqui	0,15	96,7	3,18
Cirera	1,9	85,0	13,13
Kiwi	86,29	6,4	7,34
Llimona	11,02	86,0	2,99
Maduixot	5,85	89,6	4,51
Mandarina clementina	0,18	94,5	5,33
Meló 'piel de sapo'	12,47	86,0	1,57
Nectarina blanca	0,06	53,0	46,91
Pera conference	37,39	21,1	41,5
Plàtan	51,12	48,5	0,37
Poma bicolor	27,8	7,7	64,48
Poma groga	12,54	6,8	80,66
Poma verda	14,31	25,5	60,19
Poma vermella	34,98	10,2	54,82
Préssec groc	0,48	83,0	16,53
Pruna	15,43	70,7	13,89
Raïm blanc	31,7	66,6	1,71
Síndria amb grana	30,81	60,6	8,63
Taronja	6,61	90,3	3,11
TOTAL FRUITES	12,0	64,6	23,5

CÍTRICS

Tones comercialitzades 2018

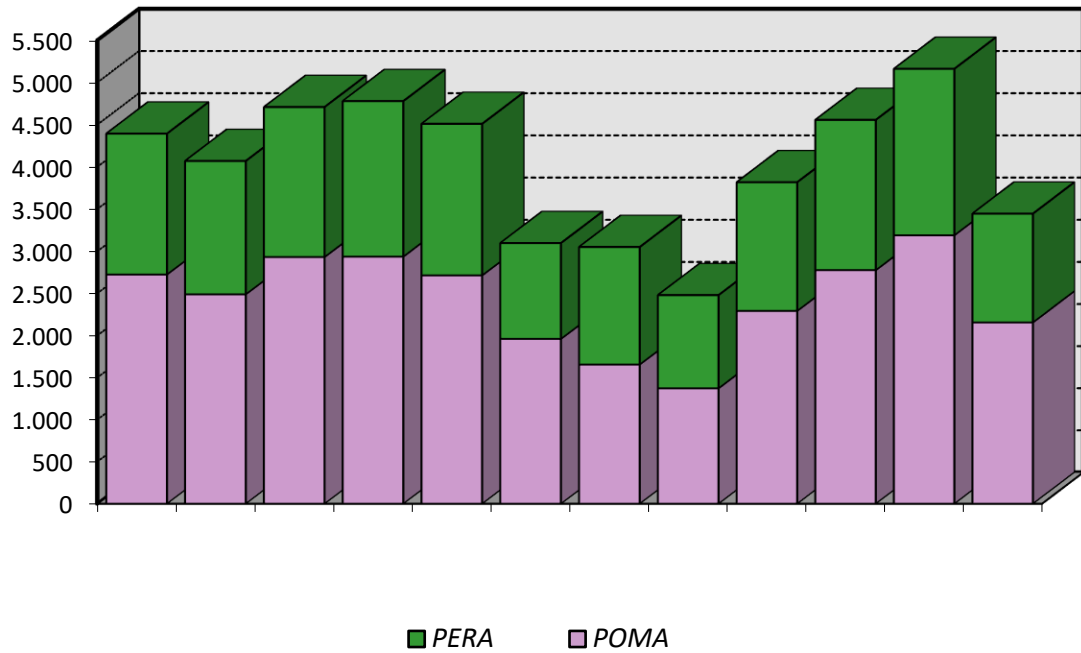


Preu mitjà euros/kg 2018

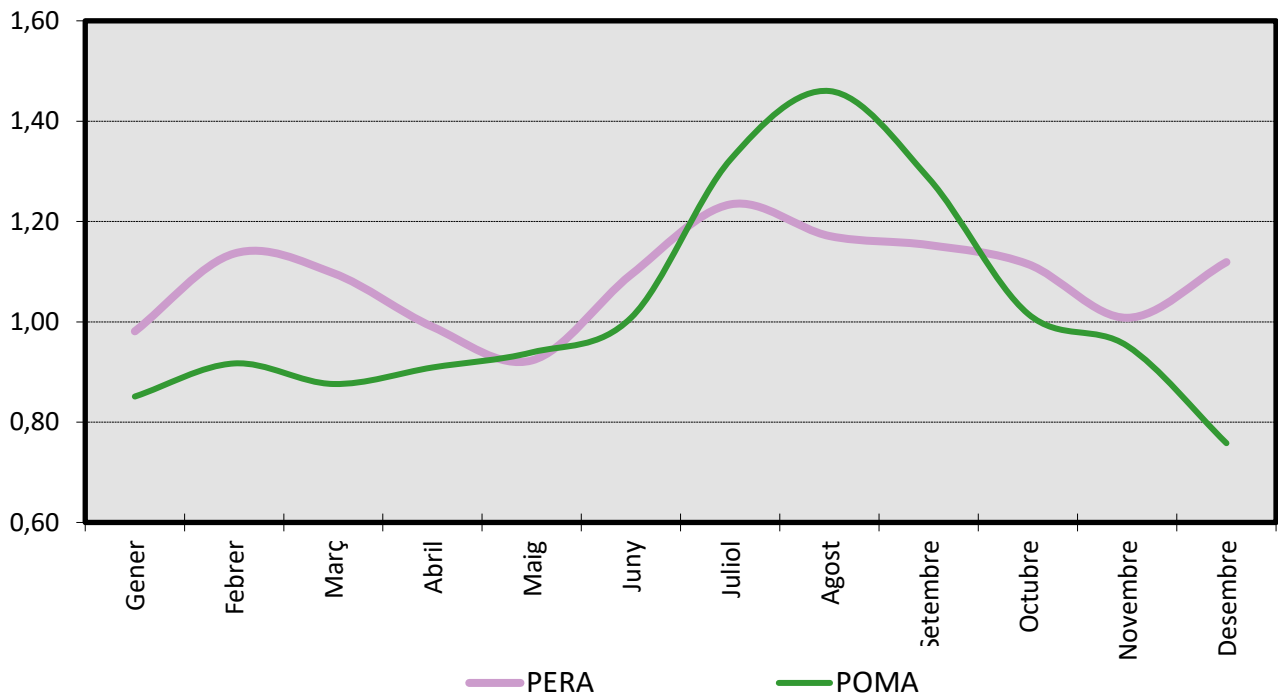


FRUITES DE LLAVOR

Tones comercialitzades 2018

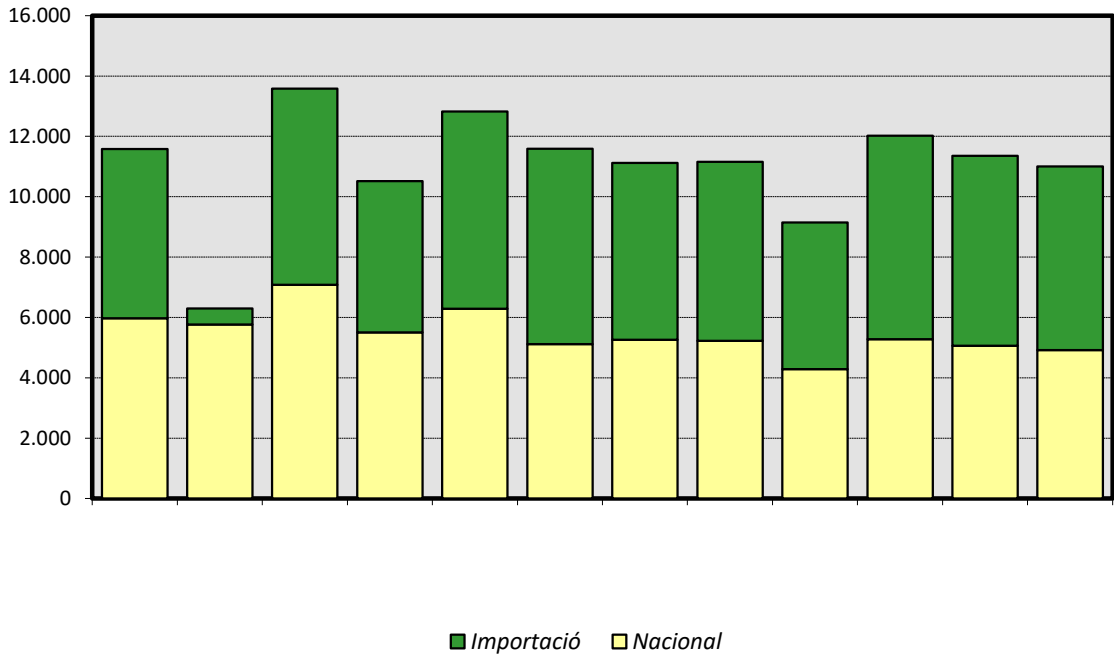


Preu mitjà euros/kg 2018

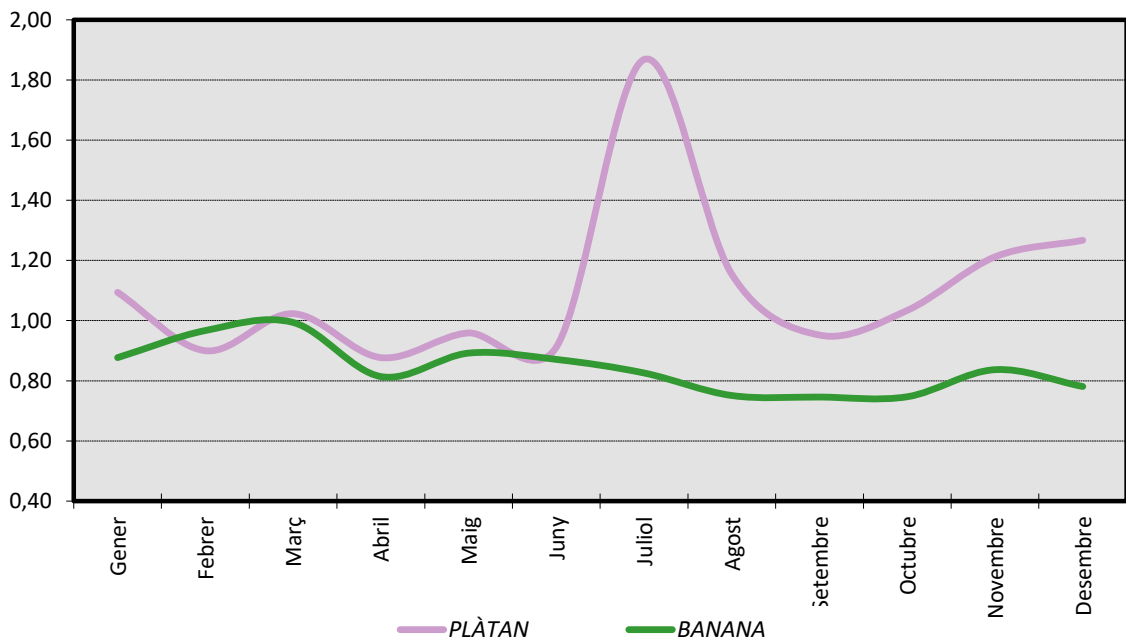


PLÀTAN I BANANA

Tones comercialitzades 2018



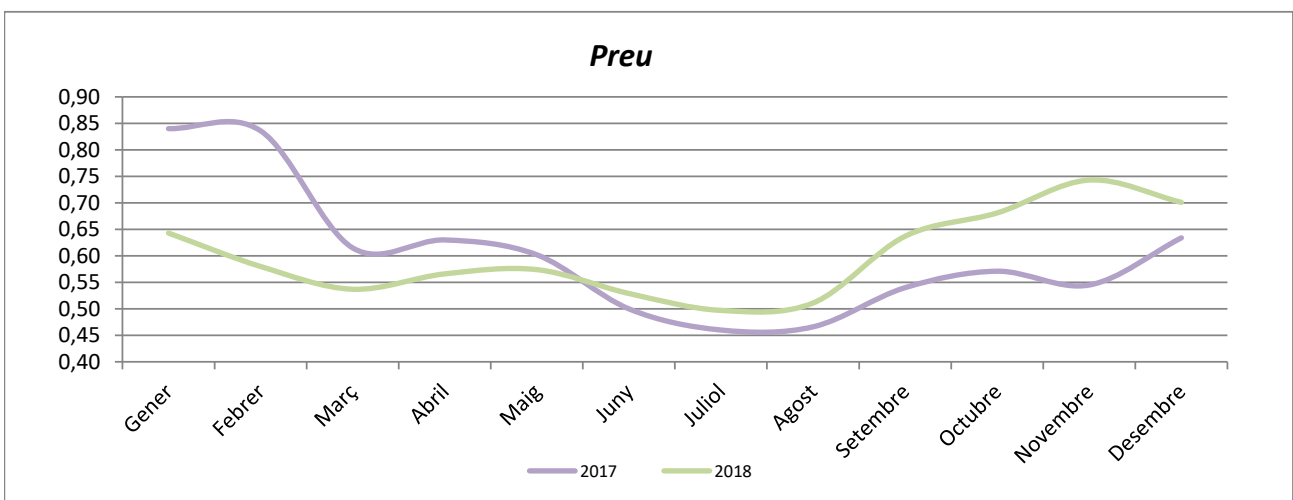
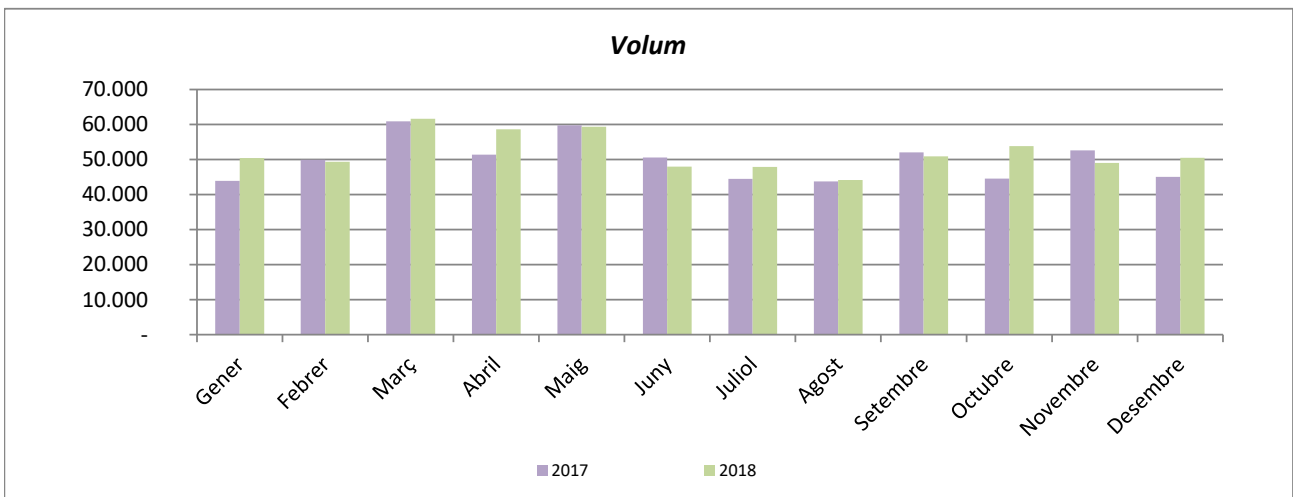
Preu mitjà euros/kg 2018



HORTALISSES

Tones comercialitzades i preus mitjans euros/kg 2017-2018

	Tones			Preus		
	2017	2018	%	2017	2018	%
Gener	43.919	50.455	14,88	0,84	0,64	-23,45
Febrer	49.918	49.390	-1,06	0,84	0,58	-30,62
Març	60.886	61.674	1,29	0,62	0,54	-12,68
Abril	51.363	58.654	14,20	0,63	0,57	-10,16
Maig	59.815	59.412	-0,67	0,60	0,57	-4,65
Juny	50.583	48.006	-5,10	0,50	0,53	5,80
Juliol	44.445	47.872	7,71	0,46	0,50	8,04
Agost	43.762	44.122	0,82	0,47	0,51	9,66
Setembre	52.079	50.909	-2,25	0,54	0,64	17,96
Octubre	44.606	53.833	20,69	0,57	0,68	19,26
Novembre	52.602	49.039	-6,77	0,55	0,74	36,33
Desembre	45.021	50.481	12,13	0,63	0,70	10,57
TOTAL	598.999	623.847	4,15	0,603	0,600	-0,50



HORTALISSES

Resultat anual per famílies i varietats

Tones comercialitzades i preus mitjans euros/kg 2018

Producte	Tones	Euros/kg
----------	-------	----------

TUBERCLES

Batata	3.501	0,74
Patata blanca	236.097	0,33
Patata vermella	13.655	0,37

HORTALISSES D'ARREL

Nap	1.604	0,74
Pastanaga	17.201	0,50
Rave	6.089	0,35
Remolatxa	1.514	0,75
Xirivía	722	0,90

HORTALISSES DE BULB

All sec	1.904	1,67
All tendre	1.521	0,62
Calçot	14.442	0,10
Ceba Figueres	8.884	0,83
Ceba seca	32.947	0,36
Ceba tendra	7.245	0,63
Porro	10.186	0,92

HORTALISSES DE FRUIT

Albergínia llarga	14.423	0,92
Carbassa	3.381	0,49
Carbassó	16.384	0,82
Cogombre	10.142	0,75
Pebrot "lamuyo"	13.043	1,20
Pebrot verd italià	13.889	1,09
Pebrot vermell	6.029	1,25
Tomàquet madur	68.807	0,72
Tomàquet verd	131.881	1,11

Producte	Tones	Euros/kg
----------	-------	----------

HORTALISSES DE FULLA

Api	3.454	0,61
Bleda	2.615	0,66
Borralla	25.242	1,10
Cards	299	0,63
Col	7.755	0,66
Col de Brussel·les	396.654	0,94
Col lombarda	1.327	0,72
Col xinesa	1.199	0,64
Créixens	54.996	0,60
Enciam iceberg	22.453	0,51
Enciam llarg	3.737	0,52
Enciams (altres)	13.626	0,56
Escarola	2.440	0,68
Espinac	2.493	0,69
Fonoll	609	0,72
Julivert	2.508	0,48

HORTALISSES D'INFLORESCÈNCIA

Bròcoli	3.905	0,73
Bròquil	2.414	1,12
Carxofa	6.618	1,37
Coliflor	5.381	1,23

HORTALISSES DE LLAVOR

Fava	1.204	1,37
Mongeta bobi	1.294	2,19
Mongeta fina	511	3,04
Mongeta perona	3.541	2,97
Mongetes (altres)	1.582	2,99
Pèsol	496	2,04
Altres hortalisses	7.067	0,70

HORTALISSES DE TIJA

Endívia	1.981	0,85
Espàrrec blanc	102	3,20
Espàrrec verd	5.887	1,84

TOTAL HORTALISSES	623.847	0,60
--------------------------	----------------	-------------

HORTALISSES
Espècies més comercialitzades
Tones comercialitzades i preus mitjans euros/kg 2017-2018

	Tones			Preus		
	2017	2018	%	2017	2018	%
Patata	236.084	249.751	5,8	0,38	0,33	-12,7
Tomàquet	80.432	81.994	1,9	0,78	0,78	0,3
Ceba	44.262	49.077	10,9	0,40	0,48	22,5
Enciam	43.478	39.816	-8,4	0,47	0,53	12,4
Pebrot	30.080	32.692	8,7	1,22	1,16	-4,9
Pastanaga	15.604	17.201	10,2	0,36	0,50	40,3
Carbassó	14.749	16.383	11,1	1,17	0,82	-29,7
Calçot	14.361	14.442	0,6	0,09	0,10	13,6
Albergínia	13.412	14.498	8,1	1,00	0,92	-8,0
Porro	9.467	10.186	7,6	0,78	0,92	17,0
Cogombre	9.274	10.142	9,4	0,70	0,75	7,6
Col	8.465	7.755	-8,4	0,71	0,66	-7,1
Ceba tendra	7.002	7.245	3,5	0,59	0,63	6,3
Carxofa	6.870	6.618	-3,7	1,27	1,37	7,6
Rave	6.587	6.089	-7,6	0,35	0,35	0,0
Mongeta tendra	5.815	6.928	19,1	2,97	2,83	-4,7
Coliflor	5.779	5.381	-6,9	0,87	1,23	41,4
Espàrrec	5.064	5.887	16,3	1,46	1,84	26,0
Endivies	4.081	1.981	-51,5	0,78	0,85	9,9
Alls	3.726	1.904	-48,9	1,36	1,67	22,2
Api	3.641	3.454	-5,1	0,58	0,61	4,1
Altres	30.766	34.423	11,9			
TOTAL	598.999	623.847	4,1	0,603	0,600	-0,5

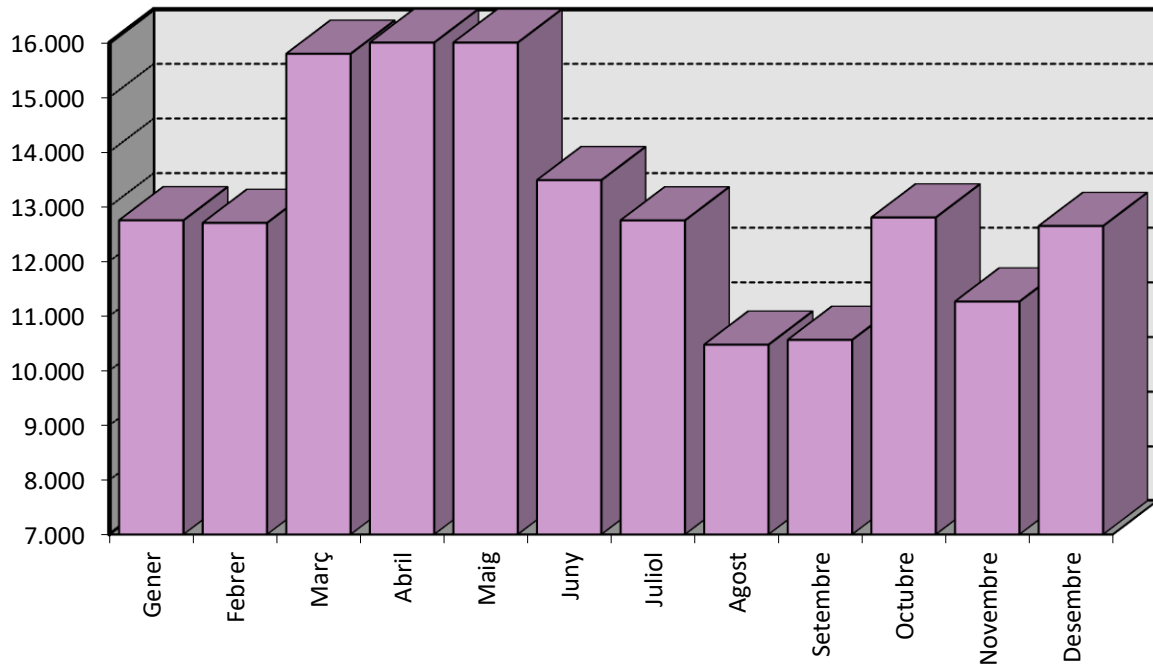
HORTALISSES

Principals orígens 2018

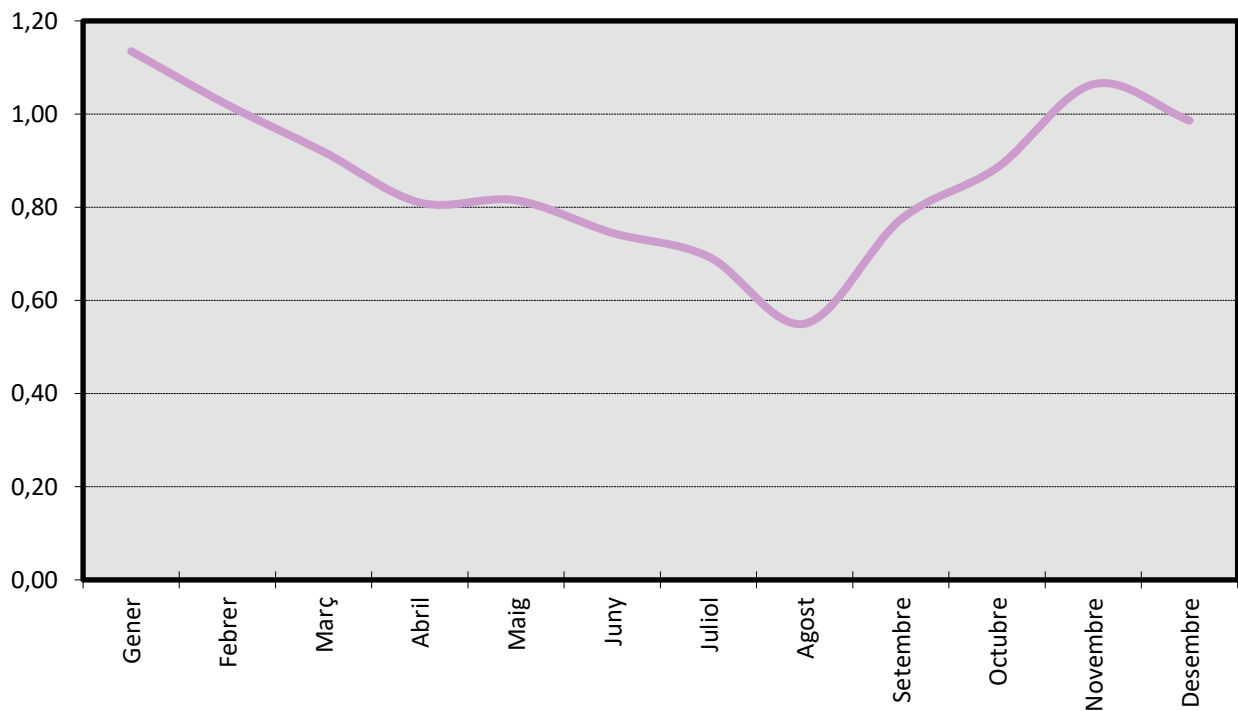
	CATALUNYA	RESTA ESPANYA	IMPORTACIÓ
Albergínia llarga	2,5	95,9	1,6
All sec	26,0	73,8	0,2
All tendre	50,3	49,0	0,7
Api	63,6	29,2	7,2
Bleda	88,3	8,1	3,6
Bròcoli	5,1	93,0	1,9
Bròquil	21,3	42,9	35,8
Carbassó	12,3	86,6	1,2
Carxofa	29,5	69,9	0,7
Ceba seca	19,5	66,8	13,8
Ceba tendra	13,9	74,7	11,4
Cogombre	12,9	86,8	0,4
Col	18,5	24,0	57,5
Col Brussel·les	16,2	14,7	69,1
Col lombarda	7,6	28,7	63,7
Coliflor	21,7	55,6	22,8
Enciam iceberg	4,0	93,1	3,0
Enciam llarg	45,8	54,2	0,0
Endívia	8,9	64,6	26,5
Escarola	31,2	68,1	0,7
Espàrrec verd	23,5	73,1	3,4
Espinac	28,5	67,1	4,5
Mongeta perona	8,4	73,9	17,7
Nap	21,5	76,1	2,4
Pastanaga	2,0	93,0	5,1
Patata blanca	5,5	35,3	59,2
Patata vermella	9,9	57,5	32,6
Pebrot italià	5,8	88,3	6,0
Porro	9,8	26,3	64,0
Rave	9,4	55,9	34,7
Tomàquet madur	7,3	79,7	13,0
TOTAL HORTALISSES	13,8	55,1	31,2

HORTALISSA DE FRUIT

Tones comercialitzades 2018

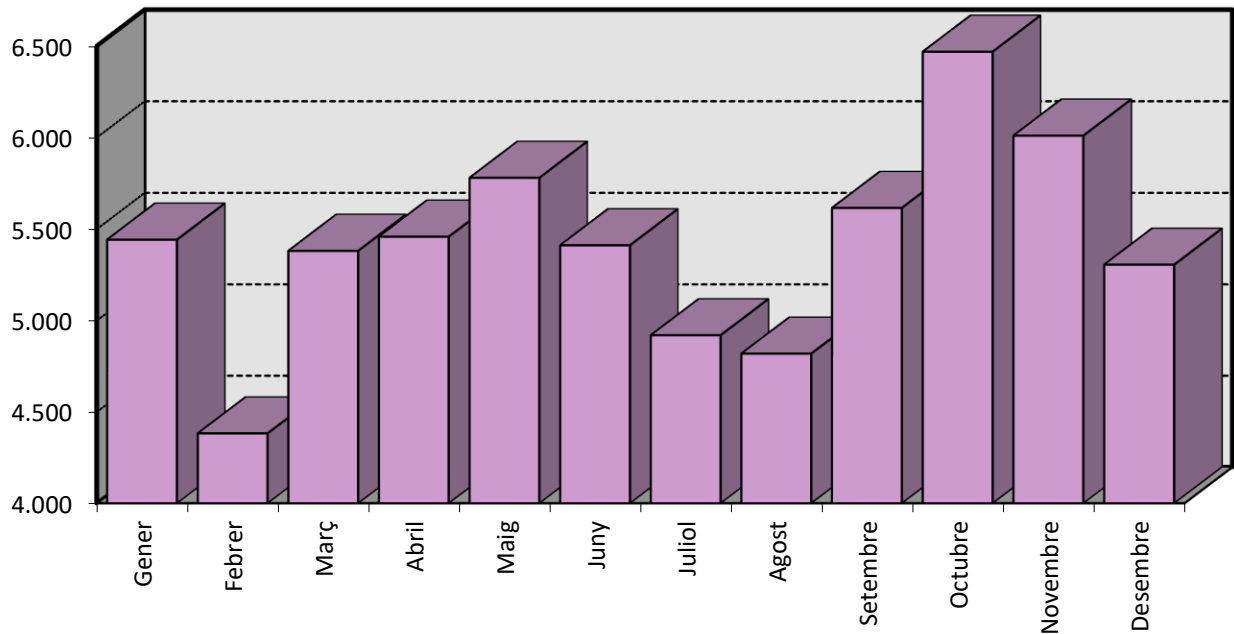


Preu mitjà euros/kg 2018

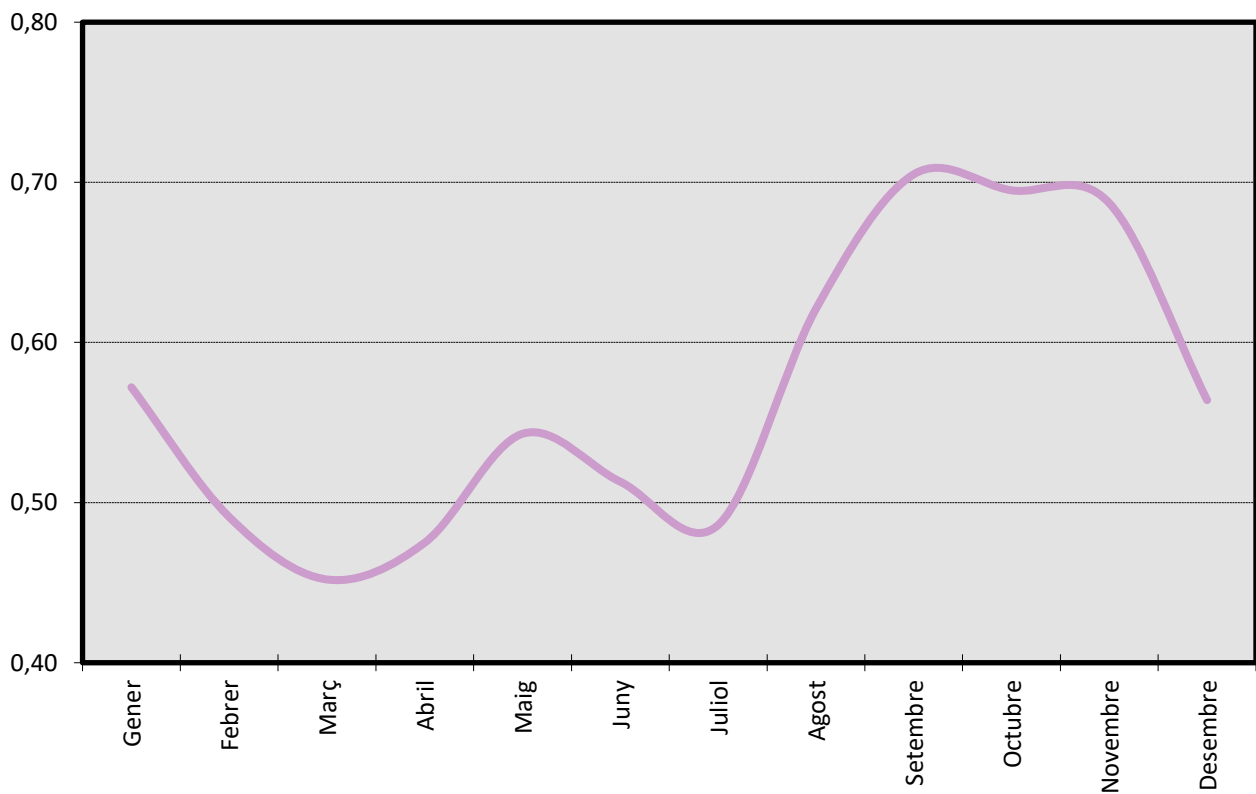


HORTALISSA DE FULLA

Tones comercialitzades 2018

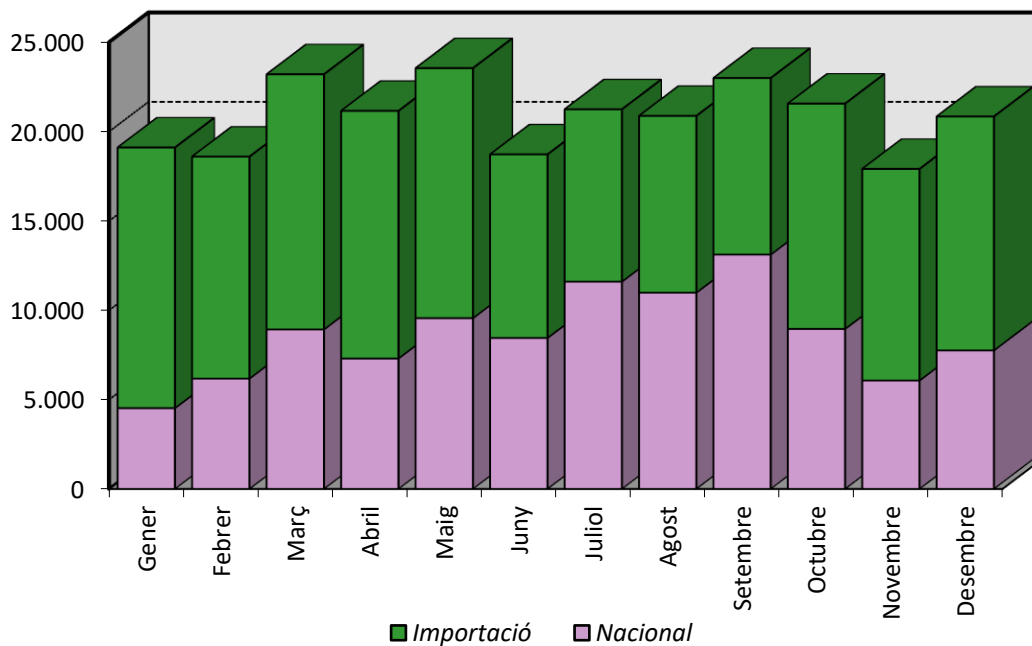


Preu mitjà euros/kg 2018

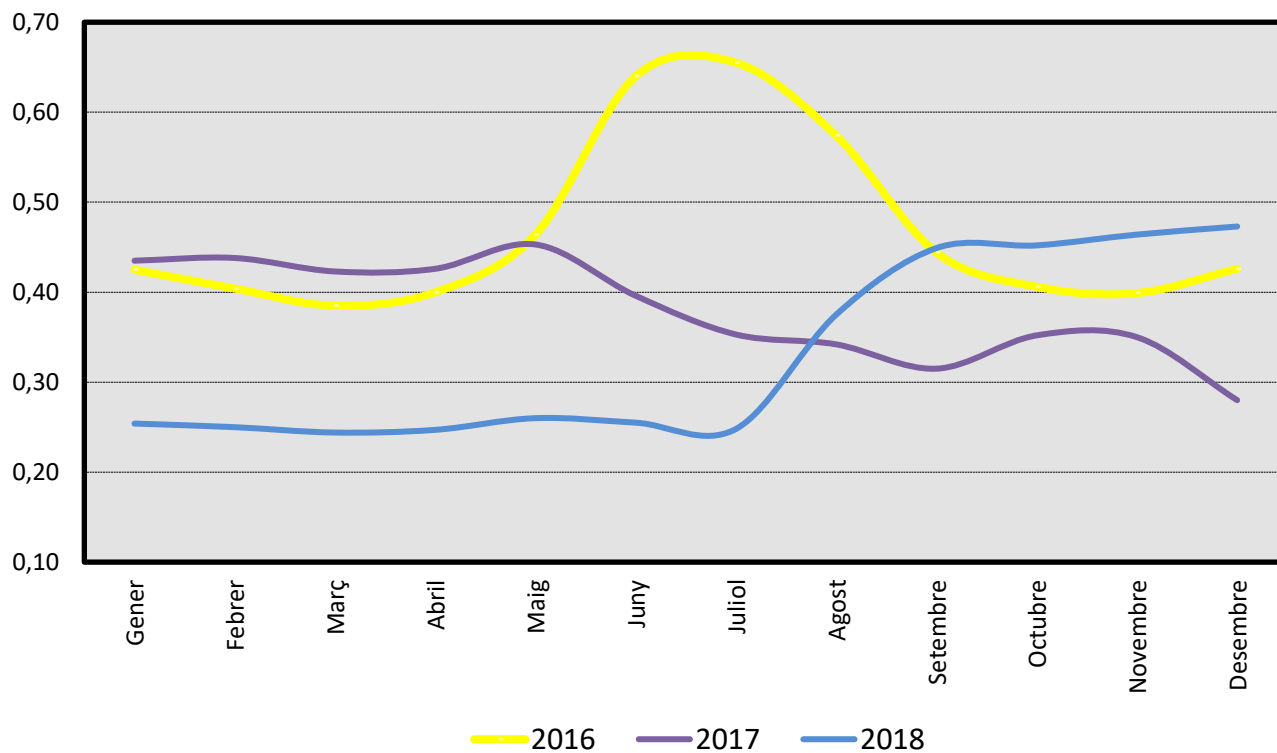


PATATA BLANCA

Tones comercialitzades 2018



Preu mitjà euros/kg 2018



ALTRES PRODUCTES

Tones comercialitzades i preus mitjans euros/kg 2017-2018

	Tones			Preus		
	2017	2018	%	2017	2018	%
Gener	2.239	1.175	-47,5	3,41	0,87	-74,6
Febrer	1.810	1.157	-36,1	2,86	0,85	-70,5
Març	1.261	1.115	-11,6	3,17	0,80	-74,7
Abril	2.147	1.295	-39,7	3,66	0,87	-76,3
Maig	2.211	1.321	-40,2	3,51	1,10	-68,7
Juny	1.884	1.048	-44,4	3,09	0,86	-72,1
Juliol	5.339	1.308	-75,5	3,45	0,84	-75,8
Agost	2.816	1.072	-61,9	3,07	0,77	-74,9
Setembre	941	1.149	22,1	2,96	0,85	-71,2
Octubre	2.868	1.771	-38,2	4,83	0,98	-79,8
Novembre	1.073	1.387	29,2	4,61	0,96	-79,1
Desembre	2.093	1.355	-35,3	3,27	0,90	-72,4
TOTAL	26.682	15.153	-43,21	3,51	3,13	-10,98

ALTRES PRODUCTES
Espècies més comercialitzades
Tones comercialitzades i preus mitjans euros/kg 2017-2018

	Tones			Preus		
	2017	2018	%	2017	2018	%
Xampinyó	11.662	5.276	-54,8	3	1,91	-24,4
Rovelló	375	619	65,0	15	9,84	-35,7
Gírgola	5.158	302	-94,2	2	2,01	-4,2
Altres bolets	3.117	1.950	-37,4	12	10,00	-17,3
TOTAL BOLETS	20.312	8.147	-59,9	4,1	4,45	8,3
Cargol	122	120	-1,2	4,1		-100,0
Canya sucre	7	9	22,6	1,2		-100,0
Blat de moro	569	641	12,6	1,8		-100,0
Minestra	7	4	-35,3	1,0		-100,0
Altres		6.232	-	-	-	-
TOTAL ALTRES	705	7.006	894,1	1,6	1,58	0,0
TOTAL	26.682	15.153	-43,2	3,51	3,13	-11,0

DICCIONARI DE PRODUCTES

CATALÀ / CASTELLÀ

Albercoc	Albaricoque	Julivert	Perejil
Albergínia llarga	Berenjena larga	Litxi	Lichi
Albergínia rodona	Berenjena redonda	Llima	Lima
All sec	Ajo seco	Llimona	Limón
All tendre	Ajo tierno	Maduixa	Fresa
Altres	Otros	Maduixot	Fresón
Alvocat	Aguacate	Magrana	Granada
Ametlla	Almendra	Maracuià	Maracuyá
Api	Apio	Meló	Melón
Aranja	Pomelo	Minestra	Menestra
Blat de moro	Maíz	Mongeta	Judía
Bleda	Acelga	Nap	Nabo
Bolet	Seta	Nespre	Níspero
Borralles	Borrajás	Nou	Nuez
Bròcoli	Brócoli	Papaia	Papaya
Bròquil	Brécol	Pastanaga	Zanahoria
Bulb	Bulbo	Patata primerenca	Patata temprana
Canya de sucre	Caña de azúcar	Patata vermella	Patata roja
Carbassa	Calabaza	Pebrot	Pimiento
Carbassó	Calabacín	Pera d'estiu	Pera de verano
Card	Cardo	Pera d'hivern	Pera de invierno
Cargol	Caracol	Pera primerenca	Pera temprana
Carxofa	Alcachofa	Pèsol	Guisante
Castanya	Castaña	Pinya tropical	Piña tropical
Ceba seca	Cebolla seca	Plàtan	Plátano
Ceba tendre	Cebolla tierna	Poma groga	Manzana amarilla
Cirera	Cereza	Poma verda	Manzana verde
Cítric	Cítrico	Poma vermella	Manzana roja
Codony	Membrillo	Porro	Puerro
Cogombre	Pepino	Préssec groc	Melocotón amarillo
Coliflor	Coliflor	Préssec polpa blanca	Melocotón pulpa blanca
Créixen	Berro	Préssec vermell	Melocotón rojo
Enciam llarg	Lechuga larga	Preu	Precio
Endívia	Endibia	Pruna	Ciruela
Espàrrec	Espárrago	Raïm blanc	Uva blanca
Espinac	Espinaca	Raïm negre	Uva negra
Fava	Haba	Rambutà	Rambután
Figa	Higo	Rave	Rábano
Fonoll	Hinojo	Remolatxa	Remolacha
Fruit sec	Fruto seco	Rovelló	Níscalo
Fruita de llavor	Fruta de semilla	Síndria amb grana	Sandía con pepitas
Fruita de pinyol	Fruta de hueso	Síndria sense grana	Sandía sin pepitas
Gerd	Frambuesa	Taronja	Naranja
Gírgola	Seta	Tomàquet	Tomate
Hortalissa	Hortaliza	Tones	Toneladas
Hortalissa d'arrel	Hortaliza de raíz	Tubercles	Tubérculos
Hortalissa de bulb	Hortaliza de bulbo	Varietat	Variiedad
Hortalissa de fulla	Hortaliza de hoja	Xampinyó	Champiñón
Hortalissa de llavor	Hortaliza de semilla	Xirimoia	Chirimoya
Hortalissa de tija	Hortaliza de tallo	Xirivia	Chirivía