

INFORMACIÓ ESTADÍSTICA

Mercat Central de Fruites i Hortalisses

2025



mercabarna

INFORMACIÓ ESTADÍSTICA DEL MERCAT CENTRAL DE FRUITES I HORTALISSES DE MERCABARNA

2025

□ Presentació	1
Presentación	1
□ Índex d'estadístiques	2
Índice de estadísticas	2
□ Traducció al castellà de productes	39
Traducción al castellano de productos	39

PRESENTACIÓ

Aquesta és la trenta-tresena edició del recull que amplia les dades estadístiques que apareixen a la seva web (www.mercabarna.es)

Aquest treball s'adreça a tots aquells professionals que vulguin seguir l'evolució dels productes més comercialitzats al Mercat Central de Fruites i Hortalisses de Mercabarna o la d'aquelles fruites i hortalisses que, pel seu comportament, mereixen ser estudiades.

PRESENTACIÓN

Esta es la trigésima tercera edición de la recopilación que amplía los datos estadísticos que aparecen en su web (www.mercabarna.es)

Este trabajo va dirigido a aquellos profesionales que deseen seguir la evolución de los productos más comercializados en el Mercat Central de Fruites i Hortalisses de Mercabarna o la de aquellas frutas y hortalizas que, por su comportamiento, merecen ser estudiadas.

ÍNDIX / ÍNDICE

□ TOTAL MERCAT	
TOTAL MERCADO	
Tones comercialitzades i preus mitjans euros/kg 2024-2025	5
Toneladas comercializadas y precios medios euros/kg 2024-2025	5
Evolució de tones i preus dels productes més significatius	6
Evolución de toneladas y precios de los productos más significativos	6
Entrades mensuals dels productes més comercialitzats	7
Entradas mensuales de los productos más comercializados	7
Comparativa entrada de producte desglossada per grups 2004-2005	8
Comparativa entrada de producto desglosada por grupos 2004-2005	8
Evolució d'entrades de producte desglossades per pavellons	9
Evolución de entradas de producto desglosadas por pabellones	9
Procedències més habituals de fruites i hortalisses 2015 i 2025	10
Procedencias más habituales de frutas y hortalizas 2015 y 2025	10
Evolució de les entrades segons el seu origen	11
Evolución de las entradas según su origen	11
Principals orígens dels productes més comercialitzats	12
Principales orígenes de los productos más comercializados	12
Entrades de fruites i hortalisses de Catalunya	13
Entradas de frutas y hortalizas de Cataluña	13
Evolució d'entrada de fruites i hortalisses de Catalunya	14
Evolución de entrada de frutas y hortalizas de Cataluña	14
Gràfic de l'evolució d'entrada de fruites i hortalisses de Catalunya	15
Gráfico de la evolución de entrada de frutas y hortalizas de Cataluña	15
Principals productes importats i les seves zones de procedència	16
Principales productos importados y sus principales zonas de procedencia	16
Principals orígens dels productes importats	17
Principales orígenes de los productos importados	17

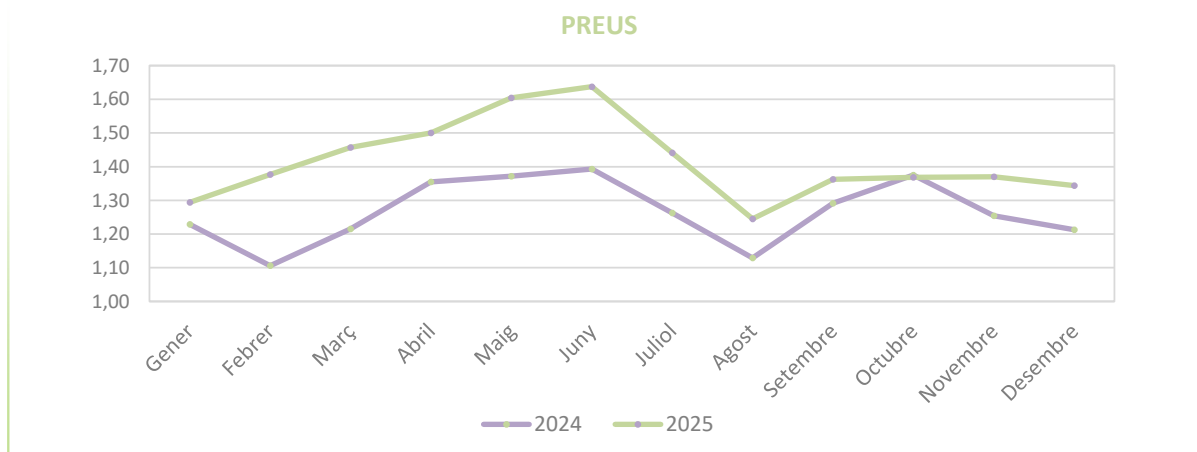
Evolució percentual dels productes d'importació	18
Evolución porcentual de los productos de importación	18
□ FRUITES	
FRUTAS	
Tones comercialitzades i preus mitjans euros/kg 2024-2025	19
Toneladas comercializadas y precios medios euros/kg 2024-2025	19
Resultat anual per famílies i varietats	20
Resultado anual por familias y variedades	20
Espècies més comercialitzades	21
Especies más comercializadas	21
Principals orígens	22
Principales orígenes	22
Fruites origen Catalunya	23
Frutas origen Cataluña	23
Província de les principals fruites d'origen Catalunya	24
Provincia de las principales frutas de origen Cataluña	24
Gràfics:	
Gráficos:	
Cítrics	25
Cítricos	25
Fruites de llavor	26
Frutas de semilla	26
Plàtan i banana	27
Plátano y banana	27
□ HORTALISES	
HORTALIZAS	
Tones comercialitzades i preus mitjans euros/kg 2024-2025	28
Toneladas comercializadas y precios medios euros/kg 2024-2025	28
Resultat anual per famílies i varietats	29
Resultado anual por familias y variedades	29

Espècies més comercialitzades	30
Especies más comercializadas	30
Principals orígens	31
Principales orígenes	31
Hortalisses origen Catalunya	32
Hortalizas origen Cataluña	32
Província de les principals hortalisses d'origen Catalunya	33
Provincia de las principales hortalizas de origen Cataluña	33
Gràfics:	
Gráficos:	
Hortalissa de fruit	34
Hortaliza de fruta	34
Hortalissa de fulla	35
Hortaliza de hoja	35
Patata blanca	36
Patata blanca	36
□ ALTRES PRODUCTES	
OTROS PRODUCTOS	
Tones comercialitzades i preus mitjans euros/kg 2024-2025	37
Toneladas comercializadas y precios medios euros/kg 2024-2025	37
Espècies més comercialitzades	38
Especies más comercializadas	38
□ TRADUCCIÓ AL CASTELLÀ DE PRODUCTES	
TRADUCCIÓN AL CASTELLANO DE PRODUCTOS	
Productes	39
Productos	39

TOTAL MERCAT

Tones comercialitzades i preus mitjans euros/kg 2024 - 2025

	TONES			PREUS		
	2024	2025	%	2024	2025	%
Gener	87.902	91.434	4,02	1,23	1,29	5,27
Febrer	88.836	79.009	-11,06	1,11	1,38	24,48
Març	87.519	102.417	17,02	1,22	1,46	19,96
Abril	96.193	95.841	-0,37	1,36	1,50	10,74
Maig	103.772	106.640	2,76	1,37	1,60	16,95
Juny	95.538	104.604	9,49	1,39	1,64	17,55
Juliol	94.980	103.560	9,03	1,26	1,44	14,13
Agost	80.576	84.845	5,30	1,13	1,25	10,29
Setembre	83.101	94.158	13,31	1,29	1,36	5,55
Octubre	91.286	104.195	14,14	1,38	1,37	-0,48
Novembre	82.640	83.410	0,93	1,25	1,37	9,28
Desembre	86.755	89.918	3,64	1,21	1,34	10,78
TOTAL MERCAT	1.079.100	1.140.033	5,65	1,27	1,42	12,13



TOTAL MERCAT

EVOLUCIÓ DE TONES I PREUS DELS PRODUCTES MÉS SIGNIFICATIUS

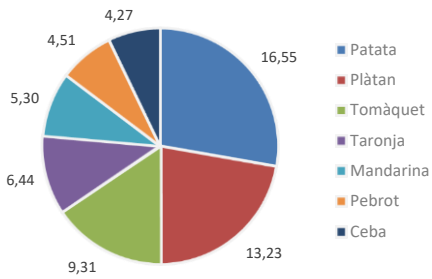
	2020		2021		2022		2023		2024		2025	
PRODUCTE	TONES	PREUS	TONES	PREUS	TONES	PREUS	TONES	PREUS	TONES	PREUS	TONES	PREUS
Plàtan	152.907	1,03	121.364	1,06	121.073	1,49	133.458	1,06	119.504	1,35	131.112	1,53
Taronja	63.615	1,05	60.576	0,96	74.431	0,92	54.489	1,14	51.100	0,96	57.425	1,38
Poma	29.554	0,88	27.100	1,07	27.904	0,91	27.507	1,15	29.586	1,07	31.263	1,20
Meló	32.595	0,83	28.345	1,09	26.062	1,14	24.549	1,25	24.921	1,17	30.991	1,02
Pera	23.373	1,20	26.676	1,14	23.845	1,29	21.059	1,45	18.920	1,38	21.284	1,39
Préssec	23.830	1,40	23.015	1,35	17.579	1,93	21.207	1,85	22.210	1,62	22.060	2,16
Maduixot	6.761	2,40	7.173	3,13	6.896	2,75	6.108	3,38	6.256	3,92	7.315	4,58
TOTAL FRUITES	558.169	1,28	527.139	1,32	539.161	1,46	517.901	1,47	510.120	1,53	566.587	1,79
Patata	196.243	0,45	208.027	0,41	205.786	0,57	204.153	0,70	175.745	0,78	178.839	0,56
Tomàquet	77.777	0,78	76.834	0,98	86.437	1,14	77.641	1,19	100.201	1,01	96.561	1,34
Ceba	50.518	0,55	47.931	0,51	50.134	0,58	38.949	0,96	44.695	0,67	43.131	0,65
Enciam	36.128	0,54	33.291	0,60	38.150	0,68	33.338	0,79	34.338	0,68	34.489	0,66
Pebrot	32.648	1,26	32.744	1,37	37.747	1,50	32.530	1,78	37.467	1,65	38.261	1,69
Carxofa	6.644	1,74	7.077	1,62	6.817	1,25	4.940	2,14	5.836	1,80	5.781	2,42
Mongeta	8.998	2,51	7.258	2,36	5.506	3,09	4.435	3,58	5.000	4,04	8.459	4,27
TOTAL HORTAL.	573.625	0,71	574.255	0,74	615.307	0,88	546.328	1,04	550.238	0,99	555.474	1,01
TOTAL ALTRES	17.908	2,88	22.233	2,57	20.273	2,33	19.109	2,35	18.741	2,45	17.971	2,66
TOTAL MERCAT	1.149.701	1,02	1.123.627	1,05	1.174.741	1,17	1.083.338	1,27	1.079.100	1,27	1.140.033	1,42

TOTAL MERCAT

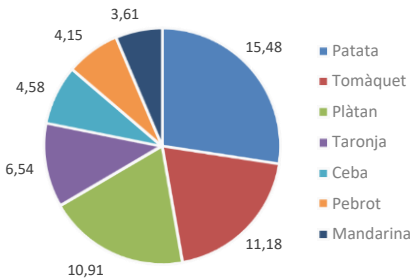
ENTRADES MENSUALS DELS PRODUCTES MÉS COMERCIALIZATS

Percentatge respecte al volum global del Mercat

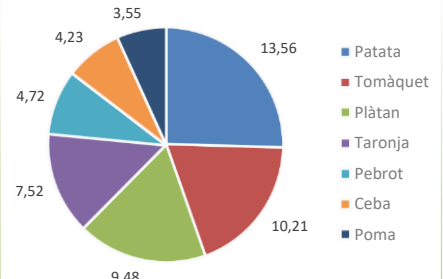
GENER



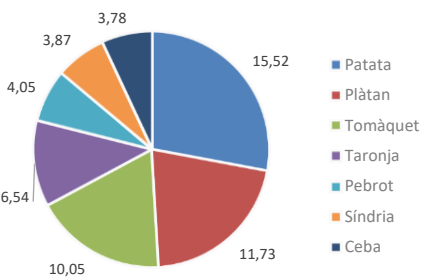
FEBRER



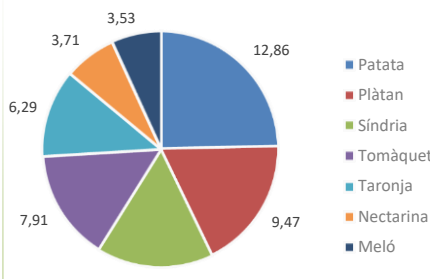
MARÇ



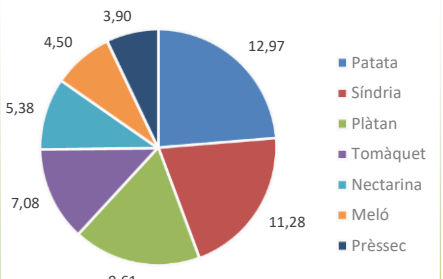
ABRIL



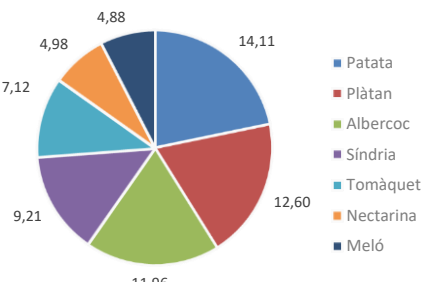
MAIG



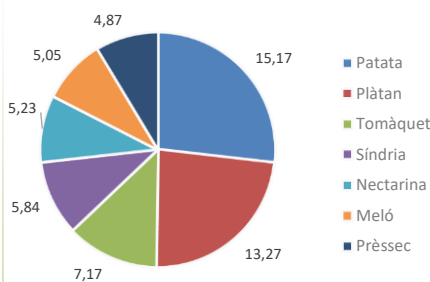
JUNY



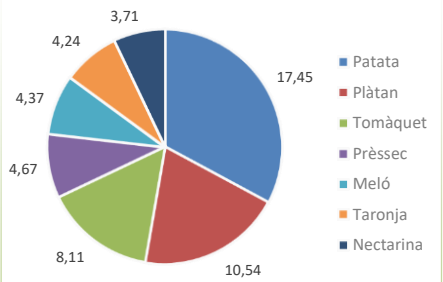
JULIOL



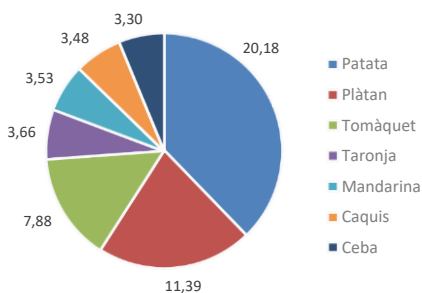
AGOST



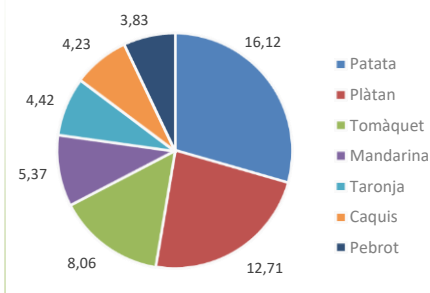
SETEMBRE



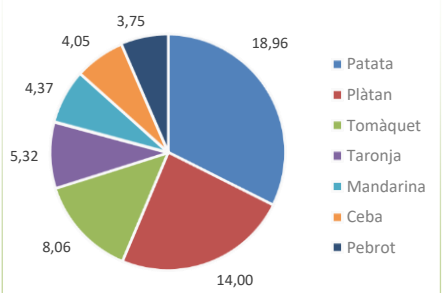
OCTUBRE



NOVEMBRE



DESEMBRE



TOTAL MERCAT

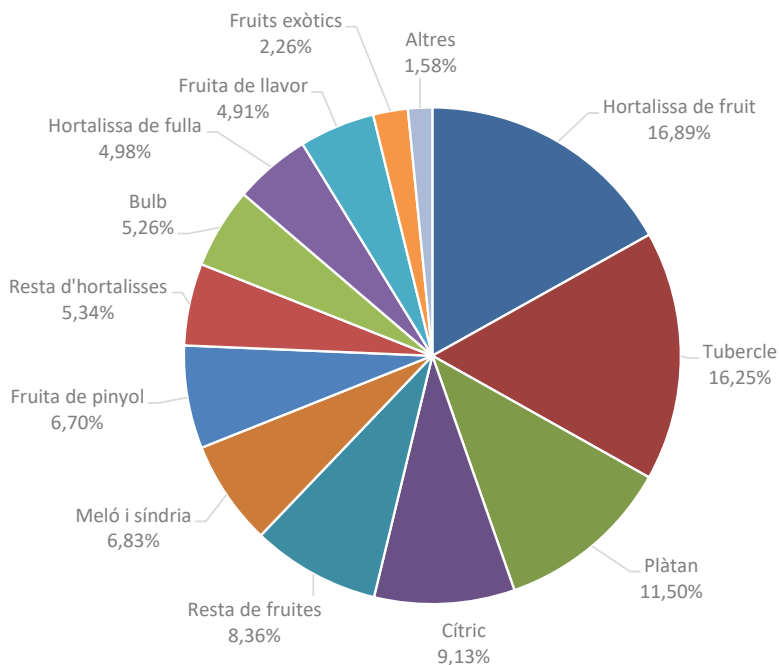
ENTRADES DESGLOSSES PER GRUPS 2024 - 2025

PRODUCTE	TONES		%	
	2024	2025	%*	%**
Hortalissa de fruit	180.993	192.602	16,89	6,41
Tubercle	193.732	185.211	16,25	-4,40
Plàtan	119.504	131.112	11,50	9,71
Cítric	101.913	104.141	9,13	2,19
Resta de fruites	91.457	95.256	8,36	4,15
Meló i síndria	69.085	77.900	6,83	12,76
Fruita de pinyol	61.917	76.389	6,70	23,37
Resta d'hortalisses	57.715	60.913	5,34	5,54
Bulb	55.881	59.945	5,26	7,27
Hortalissa de fulla	54.327	56.803	4,98	4,56
Fruita de llavor	50.865	56.030	4,91	10,15
Fruits exòtics	22.969	25.759	2,26	12,15
Altres	18.741	17.971	1,58	-4,11
TOTAL MERCAT	1.079.100	1.140.033	100,00	5,65

* Percentatge d'entrada de productes per grups 2025.

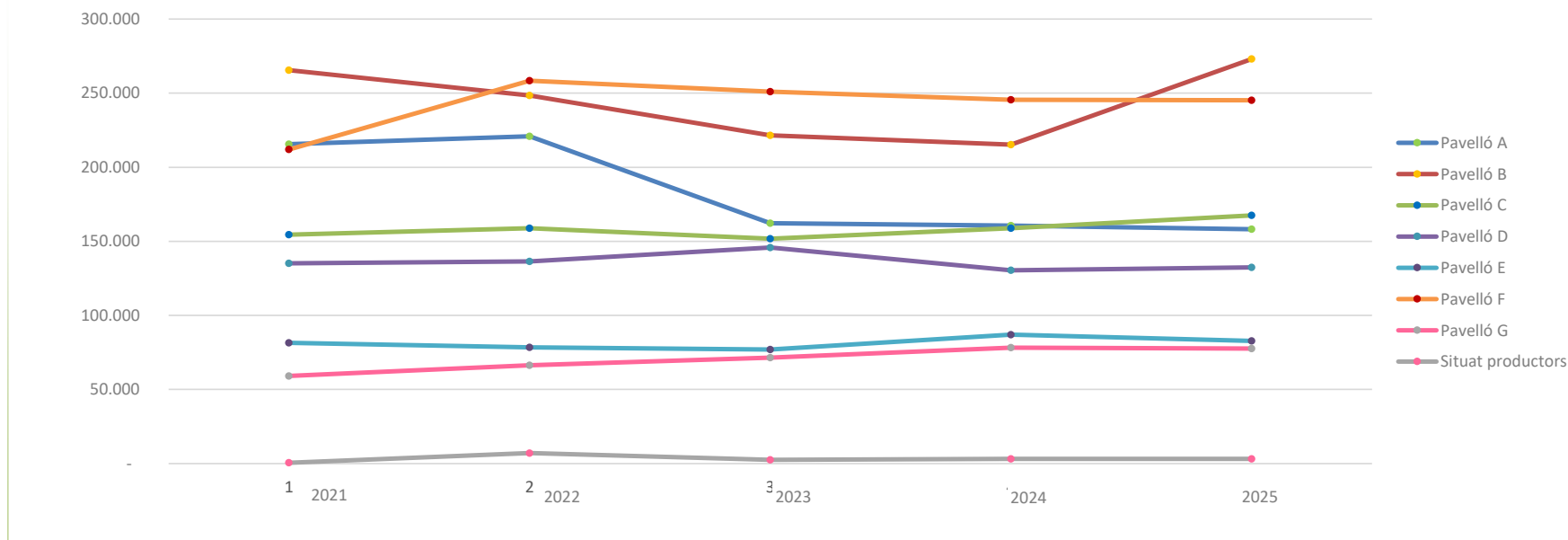
** Percentatge desviació entre 2024 i 2025.

Entrades del 2025



EVOLUCIÓ D'ENTRADES DESGLOSSADES PER PAVELLONS

	2021		2022		2023		2024		2025	
	TONES	%	TONES	%	TONES	%	TONES	%	TONES	%
Pavelló A	215.494	19,18	220.885	18,80	162.184	15,03	160.571	14,88	158.162	13,87
Pavelló B	265.465	23,63	248.430	21,15	221.486	20,53	215.260	19,95	273.030	23,95
Pavelló C	154.434	13,74	158.786	13,52	151.777	14,07	158.918	14,73	167.479	14,69
Pavelló D	135.115	12,02	136.460	11,62	145.815	13,51	130.442	12,09	132.454	11,62
Pavelló E	81.469	7,25	78.357	6,67	76.988	7,13	87.025	8,06	82.857	7,27
Pavelló F	211.958	18,86	258.397	22,00	251.062	23,27	245.525	22,75	245.201	21,51
Pavelló G	59.160	5,27	66.319	5,65	71.467	6,62	78.232	7,25	77.701	6,82
Situat productors	532	0,05	7.108	0,61	2.558	0,24	3.128	0,29	3.149	0,28
TOTAL MERCAT	1.123.627		1.174.741		1.083.338		1.079.100		1.140.033	



**PROCEDÈNCIES MÉS HABITUALS
DE LES FRUITES I LES HORTALISSES
Comparativa entre 2015 i 2025**

2015

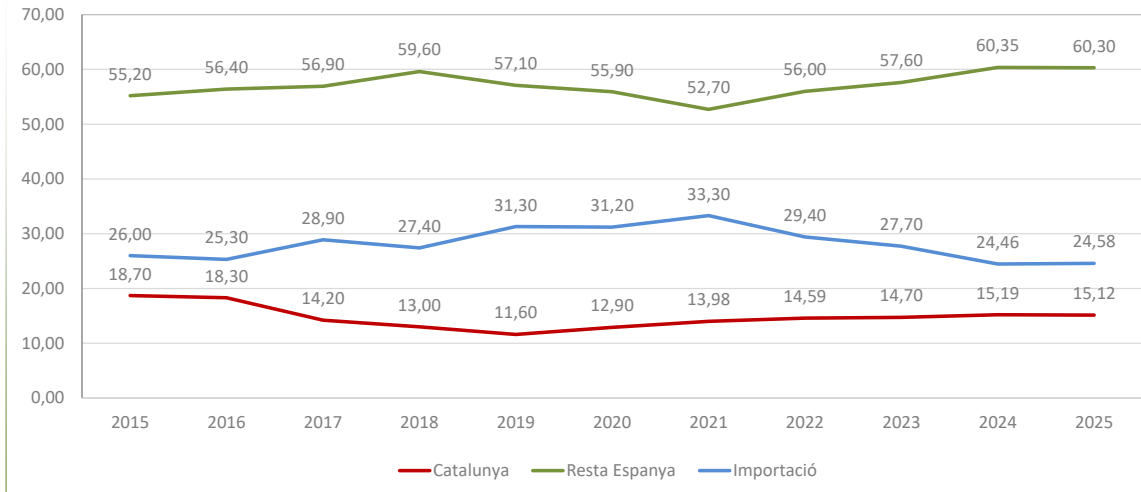
FRUITES		HORTALISSES		TOTAL MERCAT	
	%		%		%
C. Valenciana	27,68	Catalunya	24,95	Catalunya	18,73
Canàries	11,65	França	21,42	C. Valenciana	15,42
Catalunya	11,15	Andalusia	19,18	Andalusia	14,44
Andalusia	9,08	Castella i Lleó	10,18	França	11,64
Múrcia	7,60	Múrcia	6,33	Múrcia	6,85
Equador	5,62	C. Valenciana	5,09	Castella i Lleó	5,47
Aragó	5,12	Bèlgica	2,64	Canàries	5,37
Altres Amèrica	3,77	La Rioja	1,93	Aragó	3,26
Brasil	2,66	Holanda	2,31	Equador	2,58
Costa Rica	1,84	Altres províncies	0,47	Altres Amèrica	1,84
Itàlia	1,53	Marroc	0,38	Brasil	1,22
Sud-Àfrica	1,36	Navarra	0,28	Sud-Àfrica	0,63

2025

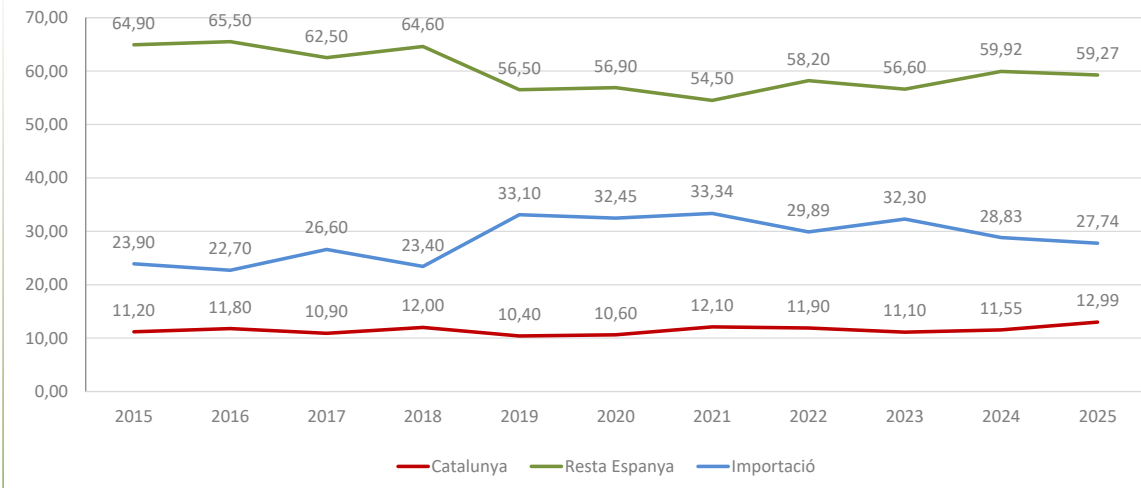
FRUITES		HORTALISSES		TOTAL MERCAT	
	%		%		%
C. Valenciana	19,29	Andalusia	30,15	Andalusia	19,75
Catalunya	12,99	Catalunya	16,85	Catalunya	15,12
Canàries	10,02	França	15,29	C. Valenciana	12,30
Andalusia	9,99	Múrcia	8,72	França	7,78
Múrcia	6,64	Castella i Lleó	7,02	Múrcia	7,68
Equador	6,48	C. Valenciana	5,50	Canàries	4,98
Aragó	6,17	La Rioja	2,15	Castella i Lleó	4,09
Altres Amèrica	3,95	Holanda	2,70	Aragó	3,96
Costa Rica	2,88	Castella la Manxa	2,06	Equador	3,24
Brasil	1,32	Aragó	1,79	Costa Rica	1,50

EVOLUCIÓ DE LES ENTRADES SEGONS EL SEU ORIGEN

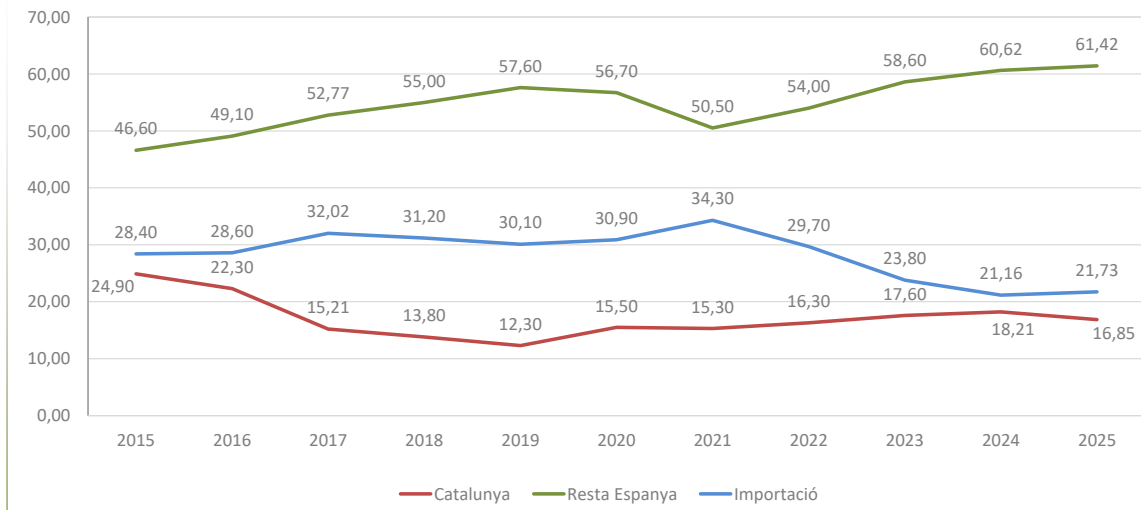
% TOTAL MERCAT



% FRUITES



% HORTALISSES



PRINCIPALS ORÍGENS DELS PRODUCTES MÉS COMERCIALITZATS

PRODUCTE	ORÍGENS	TONES	%
Patata blanca	França	72.052	44,85
	Segòvia	19.101	11,89
	Màlaga	15.464	9,63
Tomàquet madur	Almeria	40.369	48,01
	Múrcia	9.697	11,53
	Granada	6.718	7,99
Banana	Equador	34.641	46,14
	Altres Amèrica	18.363	24,46
	Colòmbia	8.315	11,07
Taronja	València	24.402	42,49
	Castelló	14.180	24,69
	Sud-àfrica	4.921	8,57
Plàtan Canari	Santa Cruz Tenerife	54.404	97,10
	Las Palmas	1.625	2,90
Ceba seca blanca	Saragossa	8.655	30,62
	València	5.792	20,49
	Lleida	4.717	16,69
Síndria amb grana	Almeria	4.135	16,23
	Marroc	3.207	12,59
	Múrcia	2.820	11,07
Enciam iceberg	Múrcia	19.822	80,79
	Almeria	2.254	9,19
	Granada	1.294	5,27
Síndria sense grana	Almeria	7.612	35,51
	València	3.786	17,66
	Ciudad Real	2.635	12,29
Carbassó verd	Almeria	11.383	56,20
	Barcelona	1.725	8,52
	Granada	1.497	7,39
Nectarina polpa groga	Lleida	6.517	32,51
	Osca	3.788	18,90
	Saragossa	2.221	11,08
Pebrot verd ample llarg	Almeria	7.766	42,00
	Guipúscoa	3.227	17,45
	Granada	1.589	8,59
Mandarina clementina	València	7.832	42,70
	Castelló	4.938	26,92
	Múrcia	1.364	7,44

ENTRADES FRUITES I HORTALISSES DE CATALUNYA

Desglossades per províncies

	2024		2025		VARIACIÓ
FRUITES					
	TONES	%	TONES	%	%
Barcelona	4.817	8,17	15.532	21,10	222,43
Girona	6.197	10,52	7.592	10,31	22,51
Lleida	38.156	64,75	42.832	58,18	12,25
Tarragona	9.760	16,56	7.664	10,41	-21,47
CATALUNYA	58.930		73.620		24,93
HORTALISSES					
	TONES	%	TONES	%	%
Barcelona	66.145	66,00	58.048	62,03	-12,24
Girona	2.380	2,37	1.751	1,87	-26,44
Lleida	22.524	22,47	24.445	26,12	8,53
Tarragona	9.173	9,15	9.345	9,98	1,87
CATALUNYA	100.221		93.588		-6,62
TOTAL MERCAT					
	TONES	%	TONES	%	%
Barcelona	74.813	45,65	77.777	45,13	3,96
Girona	8.596	5,24	9.348	5,42	8,75
Lleida	61.028	37,24	67.623	39,24	10,81
Tarragona	19.455	11,87	17.600	10,21	-9,53
CATALUNYA*	163.892		172.347		5,16

* Aquest sumatori contempla el total de fruites, hortalisses i altres productes del Mercat, procedents de Catalunya.

EVOLUCIÓ DARRERS 5 ANYS

ENTRADES FRUITES I HORTALISSES DE CATALUNYA

Desglossades per províncies

	2021	2022	2023	2024	2025
FRUITES					
	%	%	%	%	%
Barcelona	1,44	2,69	1,51	0,94	2,74
Girona	1,17	1,07	1,05	1,21	1,34
Lleida	8,63	6,86	7,02	7,48	7,56
Tarragona	0,87	1,31	1,51	1,91	1,35
CATALUNYA	12,11	11,93	11,09	11,55	12,99

HORTALISSES					
	%	%	%	%	%
Barcelona	10,54	12,08	12,44	12,02	10,45
Girona	0,21	0,24	0,3	0,43	0,32
Lleida	3,68	2,71	3,37	4,09	4,40
Tarragona	0,83	1,3	1,46	1,67	1,68
CATALUNYA	15,26	16,33	17,57	18,21	16,85

TOTAL MERCAT					
	%	%	%	%	%
Barcelona	6,48	8,03	7,43	6,93	6,82
Girona	0,66	0,62	0,65	0,80	0,82
Lleida	5,96	4,59	5,08	5,66	5,93
Tarragona	0,89	1,35	1,53	1,80	1,54
CATALUNYA	13,99	14,59	14,69	15,19	15,12

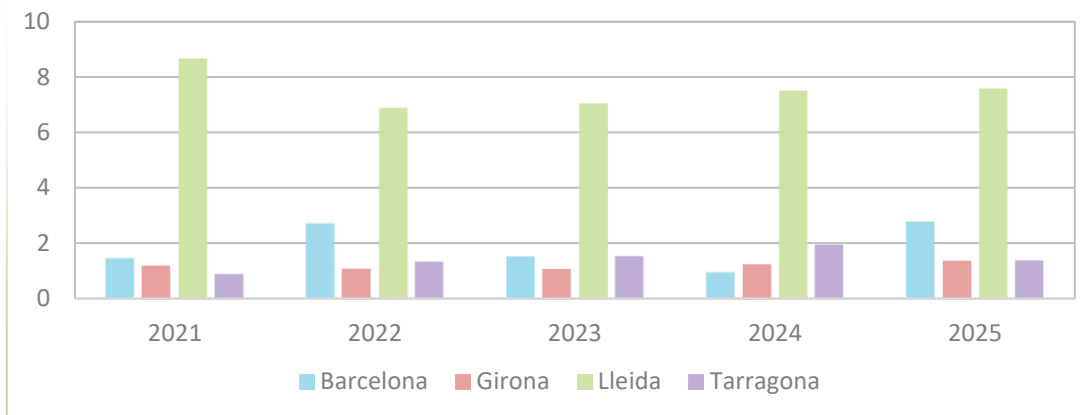
Percentatge d'entrades de fruita i hortalissa de Catalunya respecte al Total del Mercat.

EVOLUCIÓ DARRERS 5 ANYS

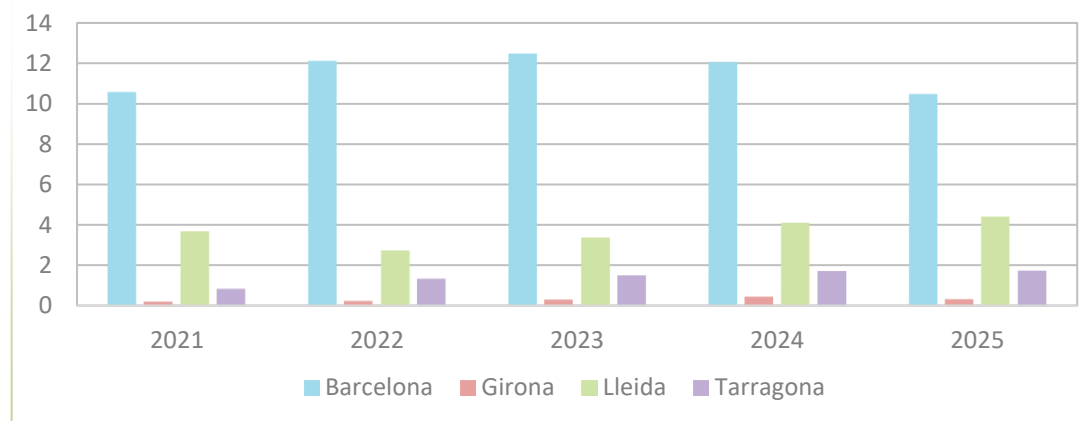
ENTRADA FRUITES I HORTALISSES DE CATALUNYA

Desglossada per províncies

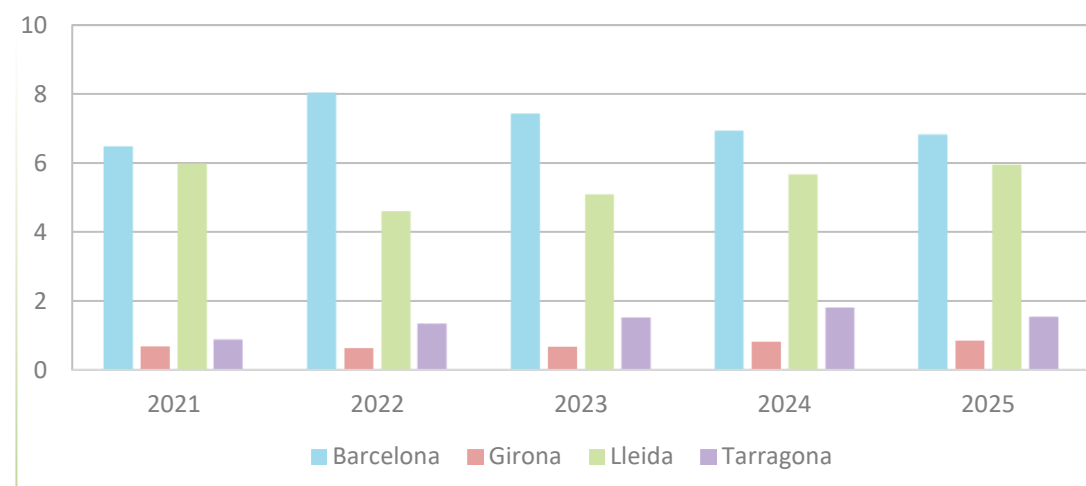
Fruites de Catalunya respecte al Total del Mercat



Hortalisses de Catalunya respecte al Total del Mercat



Totals de Catalunya respecte al Total del Mercat



TOTAL MERCAT PRINCIPALS PRODUCTES IMPORTATS I LES SEVES ZONES DE PROCEDÈNCIA

FRUITES	TONES	%*	PRINCIPALS ZONES DE PROCEDÈNCIA **					
Banana	75.083	100,00	47,50%	Equador	25,18%	Altres Amèrica	11,40%	Colòmbia
Pinya	13.980	93,30	71,89%	Costa Rica	24,64%	Costa Marfil	0,93%	Equador
Poma	9.106	29,13	72,90%	Itàlia	15,05%	França	4,64%	Xile
Kiwi	7.698	83,35	31,01%	Itàlia	26,01%	Grècia	24,37%	Nova Zelanda
Síndria	7.005	14,93	76,58%	Marroc	10,71%	Madagasscar	3,17%	Altres Àfrica
Taronja	5.484	9,55	89,73%	Sud-àfrica	3,14%	França	2,24%	Marroc
Pera	4.993	23,46	33,66%	Bèlgica	31,50%	Holanda	20,48%	Xile
Alvocat	4.357	37,86	61,41%	Altres Amèrica	16,79%	Xile	6,77%	Israel
Mango	3.932	41,25	45,82%	Brasil	18,13%	Colòmbia	14,91%	Mèxic
Raïm	3.872	30,20	36,62%	Xile	29,06%	Sud-àfrica	23,13%	Itàlia
Meló	2.774	8,95	61,79%	Brasil	14,05%	França	10,44%	Altres Àfrica

HORTALISSES	TONES	%*	PRINCIPALS ZONES DE PROCEDÈNCIA **					
Patata	83.257	46,55	96,73%	França	3,20%	Holanda	0,02%	Gran Bretanya
Tomàquet	13.667	14,15	39,14%	Holanda	22,59%	Marroc	12,73%	Bèlgica
Col	4.906	55,44	66,37%	Holanda	12,64%	Alemanya	9,46%	Bèlgica
Porro	2.869	63,70	55,99%	Bèlgica	29,85%	Holanda	7,73%	Portugal
Pebrot	2.840	7,42	79,58%	Marroc	7,86%	Holanda	5,08%	França
Ceba	2.241	5,80	46,63%	França	25,62%	Alemanya	24,15%	Holanda
Rave	1.654	76,18	46,36%	Itàlia	33,81%	Alemanya	18,50%	Holanda
Enciam	1.199	3,48	50,50%	Bèlgica	32,81%	Alemanya	10,75%	França
Mongeta	1.110	13,12	72,65%	Marroc	14,01%	França	6,20%	Kenia
Carbassa	1.050	18,03	50,18%	Sud-àfrica	24,21%	Holanda	20,43%	Portugal
Col-i-flor	652	15,16	52,19%	Holanda	34,31%	França	7,30%	Bèlgica

* Percentatge d'importació respecte al total comercialitzat d'aquest producte al Mercat.

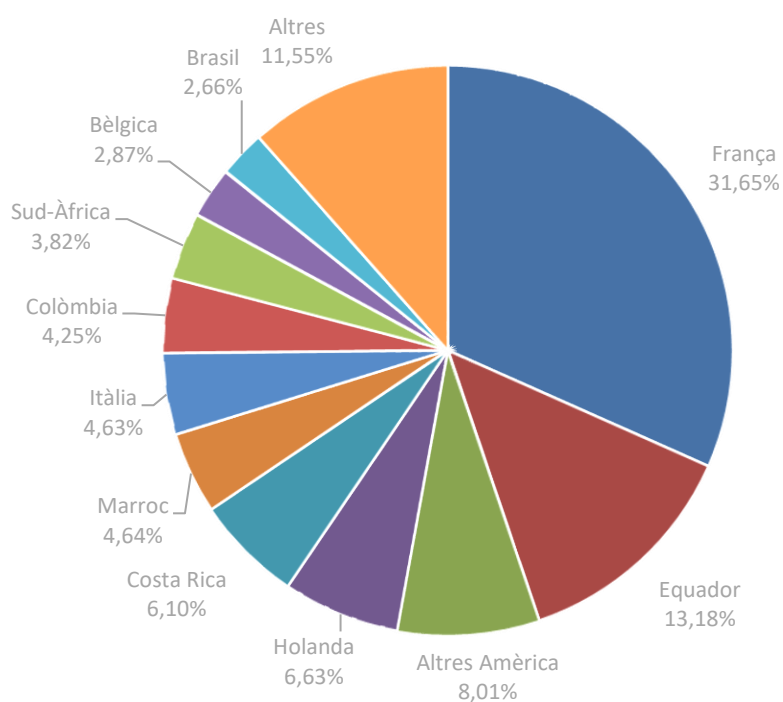
** Percentatge que arriba al Mercat respecte al total importat de cada producte.

TOTAL MERCAT PRINCIPALS ORÍGENS DELS PRODUCTES IMPORTATS

PROCEDÈNCIA	TONES	%*	%**
França	88.692	31,65	7,78
Equador	36.915	13,18	3,24
Altres Amèrica	22.454	8,01	1,97
Holanda	18.572	6,63	1,63
Costa Rica	17.087	6,10	1,50
Marroc	13.007	4,64	1,14
Itàlia	12.963	4,63	1,14
Colòmbia	11.912	4,25	1,04
Sud-Àfrica	10.710	3,82	0,94
Bèlgica	8.045	2,87	0,71
Brasil	7.460	2,66	0,65
Altres	32.369	11,56	2,84
TOTAL MERCAT	280.184	100,00	24,58

*% Respecte al total importat.

**% Respecte al total del Mercat.



EVOLUCIÓ PERCENTUAL DELS PRODUCTES D'IMPORTACIÓ

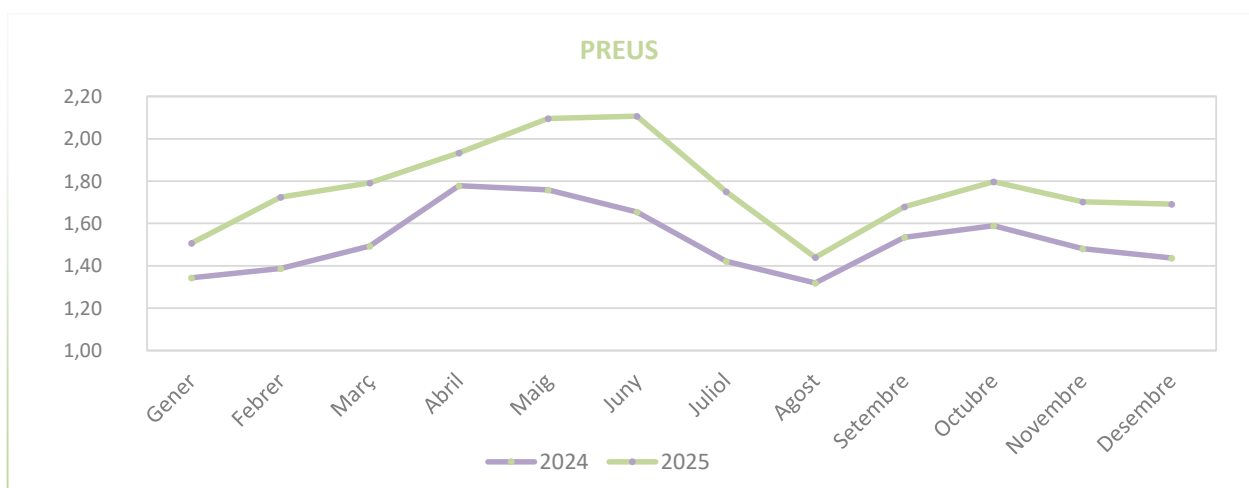
% Importació respecte al total comercialitzat de cada producte

PRODUCTES	2021	2022	2023	2024	2025
	%	%	%	%	%
Albercoc	37,40	7,59	4,50	5,75	2,10
Alvocat	37,20	21,33	52,57	29,49	37,86
Kiwi	91,10	89,89	92,91	91,36	83,35
Maduixot	4,90	3,19	4,22	3,93	3,51
Meló	65,80	16,76	20,78	15,40	8,95
Nectarina	19,70	5,31	3,17	3,73	1,69
Pera	26,50	40,69	30,03	24,94	23,46
Plàtan	30,00	55,57	55,39	54,46	55,62
Poma	18,00	25,40	35,31	35,49	41,52
Préssec	12,50	3,08	0,60	2,22	0,95
Pruna	35,90	17,43	15,05	17,11	11,42
Raïm	31,30	45,67	31,59	28,08	30,20
Taronja	45,60	8,35	9,19	5,58	9,55
TOTAL FRUITES	32,45	29,89	32,32	28,53	27,74
	%	%	%	%	%
Bròquil	18,80	28,77	8,21	4,07	7,01
Ceba seca	1,20	6,41	4,09	3,32	5,80
Col	57,70	61,01	54,95	53,41	55,44
Coliflor	9,90	27,45	15,62	12,50	15,16
Enciam	2,30	8,45	2,27	2,49	3,48
Endívia	16,40	41,09	12,45	7,10	15,75
Escarola	0,20	1,09	0,11	0,10	0,25
Pastanaga	0,70	1,26	1,97	0,51	1,77
Patata	78,70	56,39	48,14	46,28	46,55
Rave	34,90	80,49	88,83	91,70	76,18
Tomàquet	12,20	17,66	12,84	14,49	14,15
TOTAL HORTALISSES	34,30	29,70	23,80	21,16	21,73
TOTAL MERCAT	33,30	29,40	27,70	24,46	24,58

FRUITES

Tones comercialitzades i preus mitjans euros/kg 2024 - 2025

	TONES			PREUS		
	2024	2025	%	2024	2025	%
Gener	35.207	38.908	10,51	1,34	1,51	12,16
Febrer	33.966	30.651	-9,76	1,39	1,72	24,34
Març	33.493	43.873	30,99	1,49	1,79	20,00
Abril	42.310	41.884	-1,01	1,78	1,93	8,73
Maig	52.605	58.217	10,67	1,76	2,10	19,11
Juny	56.357	61.911	9,86	1,65	2,11	27,33
Juliol	53.899	62.326	15,64	1,42	1,75	23,19
Agost	43.929	48.303	9,96	1,32	1,44	9,15
Setembre	40.285	49.842	23,72	1,54	1,68	9,42
Octubre	43.567	49.994	14,75	1,59	1,80	13,03
Novembre	36.550	39.868	9,08	1,48	1,70	14,97
Desembre	37.952	40.811	7,53	1,44	1,69	17,68
TOTAL	510.120	566.587	11,07	1,53	1,79	16,95



FRUITES
Resultat anual per famílies i varietats
Tones comercialitzades i preus mitjans euros/kg 2025

PRODUCTE	TONES	PREUS	PRODUCTE	TONES	PREUS
CÍTRICS			FRUITES TROPICALS		
Aranja	1.955	1,33	Alvocat	11.509	3,29
Llima	1.106	1,98	Carambola	7	4,00
Llimona	16.633	1,34	Coco	492	0,94
Mandarina clementina	18.342	1,60	Kiwi	9.237	2,97
Mandarina (altres)	7.768	2,41	Litxi	53	4,50
Taronja	57.425	1,38	Mango	9.534	3,58
FRUITES DE LLAVOR			Maracuià	76	6,00
Codony	1.189	1,26	Papaia	1.918	2,99
Nashi	164	2,02	Pinya	14.983	1,34
Nespre	2.131	2,43	Pitahaia	548	6,71
Pera blanquilla	1.383	1,31	Plàtan canari	56.028	1,97
Pera d'estiu	8.138	1,32	Plàtan importació	75.083	1,20
Pera d'hivern	11.502	1,46	Rambutà	8	11,50
Pera primerenca	262	1,00	Xirimoia	1.613	2,31
Poma bicolor	10.203	1,09	FRUITS SECS		
Poma groga	15.362	1,22	Ametlla	19	8,34
Poma verda	2.546	1,24	Avellana	0	7,00
Poma vermella	1.817	1,46	Castanya	1.619	3,95
Pomes altres	1.335	1,35	Nou	111	6,01
FRUITES DE PINYOL			ALTRES FRUITES		
Albercoc	10.799	2,10	Caqui	14.769	1,73
Cirera	8.093	6,25	Dàtil	544	4,54
Nectarina blanca	20.045	1,93	Figa	2.223	3,85
Nectarina groga	4.273	2,07	Figa de moro	234	2,76
Oliva	7	1,80	Magrana	4.706	1,63
Préssec groc	6.037	1,87	Meló galia	1.528	1,19
Préssec polpa blanca	1.904	2,09	Meló groc	3.148	0,67
Préssec polpa groga	14.118	2,29	Meló "piel de sapo"	17.736	1,21
Pruna	11.113	1,72	Melons altres	8.579	0,73
FRUITES PETITES			Síndria amb grana	25.470	0,99
Gerd	2.931	6,32	Síndria sense grana	21.438	1,01
Grosella	272	16,01	Altres fruites diverses	21.376	0,90
Maduixa	1.651	9,64	TOTAL FRUITES		
Maduixot	7.315	4,58	566.587	1,79	
Mora	442	11,98			
Raïm blanc	7.315	4,58			
Raïm negre	3.590	2,17			

FRUITES

Espècies més comercialitzades

Tones comercialitzades i preus mitjans euros/kg 2024 - 2025

PRODUCTE	TONES			PREUS		
	2024	2025	%	2024	2025	%
Plàtan	119.504	131.112	9,71	1,35	1,53	12,77
Taronja	51.100	57.425	12,38	0,96	1,38	43,70
Síndria	29.406	46.909	59,52	0,77	1,00	30,07
Mandarina	30.219	27.023	-10,58	1,24	1,83	46,71
Poma	29.586	31.263	5,67	1,07	1,20	12,03
Meló	24.921	30.991	24,36	1,17	1,02	-12,31
Préssec	22.210	22.060	-0,68	1,62	2,16	32,80
Pera	18.920	21.284	12,50	1,38	1,39	0,43
Nectarina	20.880	24.318	16,47	1,50	1,95	30,20
Llimona	17.948	16.633	-7,33	1,04	1,34	28,98
Caqui	17.173	14.769	-14,00	1,52	1,73	13,90
Pinya	14.063	14.983	6,55	1,16	1,34	15,03
Raïm	12.739	12.824	0,67	2,56	2,63	2,88
Alvocat	11.109	11.509	3,60	3,63	3,29	-9,29
Kiwi	8.616	9.237	7,20	2,89	2,97	3,01
Pruna	7.977	11.113	39,33	1,72	1,72	0,17
Albercoc	9.398	10.799	14,90	1,82	2,10	15,87
Cirera	8.602	8.093	-5,92	4,33	6,25	44,43
Maduixot	6.256	7.315	16,92	3,92	4,58	16,82
Altres	49.494	56.929	15,02			
TOTAL	510.120	566.587	11,07	1,53	1,79	16,97

FRUITES **PRINCIPALS ORÍGENS**

PRODUCTE	CATALUNYA	RESTA ESPANYA	IMPORTACIÓ
	%	%	%
Albercoc	28,14	69,76	2,10
Alvocat	4,34	57,81	37,86
Caqui	3,63	87,02	9,34
Cirera	14,50	79,72	5,78
Kiwi	8,16	8,49	83,35
Llimona	2,68	87,65	9,67
Maduixot	3,68	92,81	3,51
Mandarina clementina	8,94	86,45	4,61
Nectarina blanca	35,63	62,76	1,61
Pera conference	47,22	19,86	32,92
Plàtan	0,00	43,45	56,55
Poma bicolor	52,17	14,78	33,05
Poma groga	66,94	8,57	24,48
Poma verda	72,25	7,71	20,04
Poma vermella	16,93	17,41	65,66
Préssec groc	18,56	80,30	1,14
Pruna	10,88	77,70	11,42
Raïm blanc	2,82	66,78	30,40
Síndria amb grana	6,17	80,37	13,46
Taronja	5,79	84,66	9,55
TOTAL FRUITES	12,99	59,27	27,74

FRUITES
ORÍGEN CATALUNYA
Espècies més comercialitzades

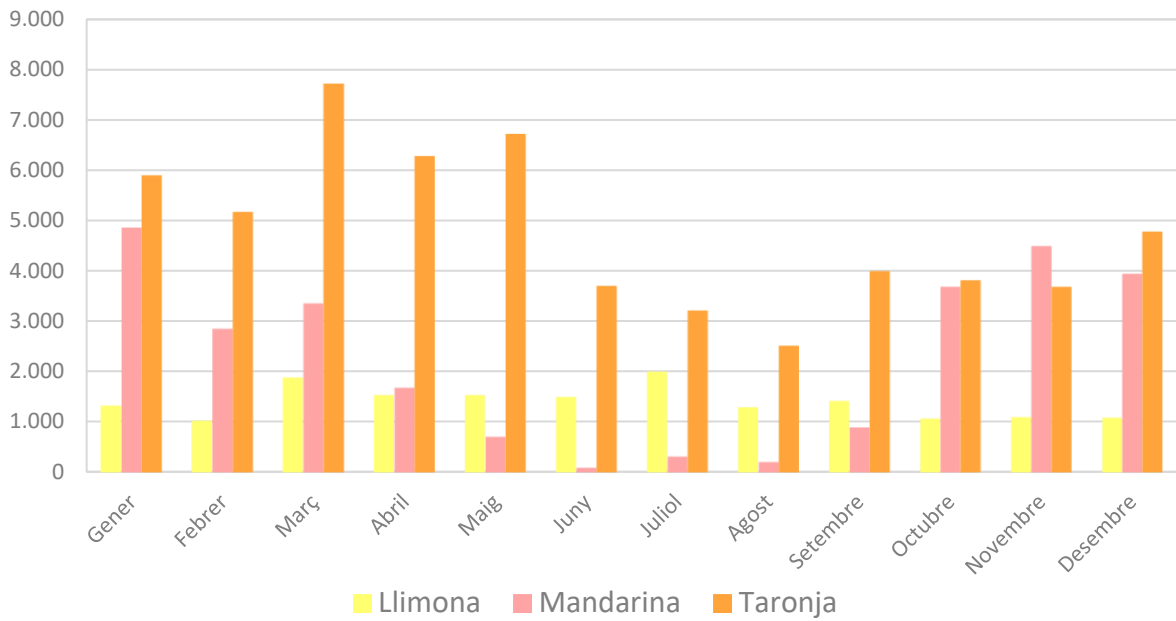
PRODUCTE	TONES		%	
	2024	2025	VARIACIÓ %	% respecte al Total MCFH
Albercoc	2.623	3.039	15,84	28,14
Caqui	641	537	-16,25	3,63
Cirera	1.183	1.174	-0,78	14,50
Codony	515	994	93,01	83,59
Figa	636	723	13,59	32,51
Kiwi	290	754	159,72	8,16
Llimona	221	446	101,17	2,68
Maduixot	53	270	409,67	3,68
Magrana	262	401	53,17	8,53
Mandarina	2.683	2.311	-13,89	8,55
Meló	346	1.613	366,70	5,20
Nectarina	7.163	9.725	35,77	39,99
Pera	8.698	10.766	23,78	50,58
Poma	16.228	18.547	14,29	61,97
Préssec	6.256	7.023	12,26	31,84
Pruna	716	1.209	68,94	10,88
Raïm	281	354	25,94	2,76
Síndria	987	2.848	188,55	6,07
Taronja	3.327	3.324	-0,09	5,79
Altres	5.819	7.562	29,95	3,64
TOTAL CATALUNYA	58.930	73.620	24,93	12,99

**PROVÍNCIA DE LES PRINCIPALS
FRUITES COMERCIALIZADES D'ORIGEN CATALUNYA**

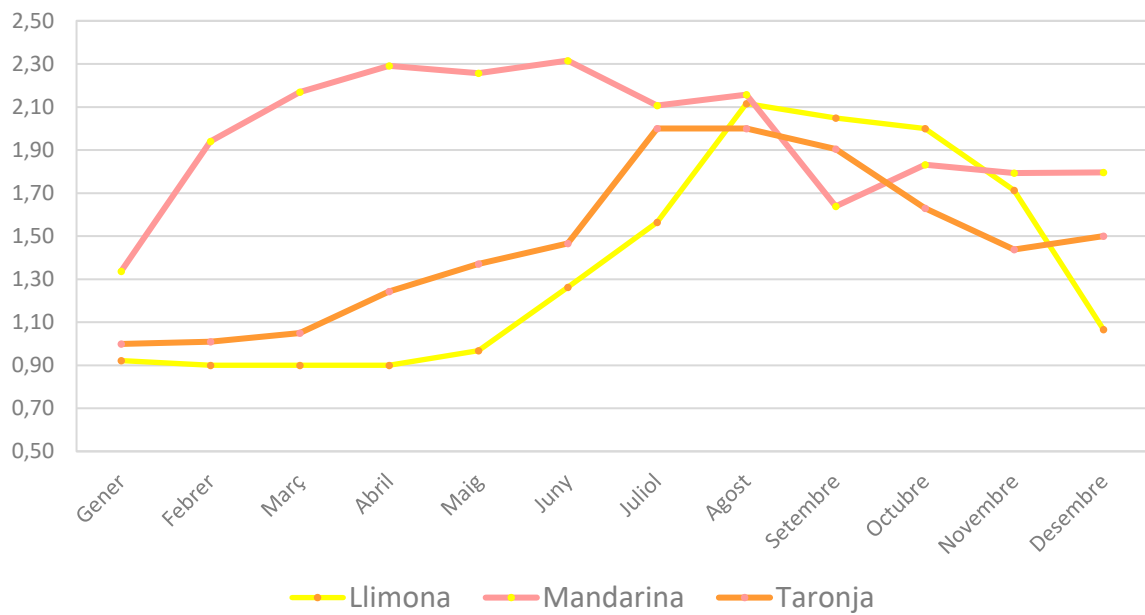
PRODUCTE	TONES origen CAT 2025	PROVÍNCIA	TONES	% província respecte el total Catalunya
Nectarina	9.725	Barcelona	1.754	18,04
		Girona	20	0,21
		Lleida	7.735	79,54
		Tarragona	215	2,21
Mandarina	2.311	Barcelona	400	17,31
		Girona	23	1,01
		Lleida	17	0,72
		Tarragona	1.871	80,96
Pera	10.766	Barcelona	839	7,79
		Girona	402	3,74
		Lleida	9.230	85,74
		Tarragona	294	2,73
Préssec	7.023	Barcelona	977	13,92
		Girona	44	0,62
		Lleida	5.293	75,37
		Tarragona	709	10,09
Poma	18.547	Barcelona	458	2,47
		Girona	6.666	35,94
		Lleida	11.271	60,77
		Tarragona	153	0,82
Taronja	3.324	Barcelona	718	21,60
		Girona	71	2,14
		Lleida	90	2,70
		Tarragona	2.445	73,55

CÍTRICS

Tones comercialitzades 2025

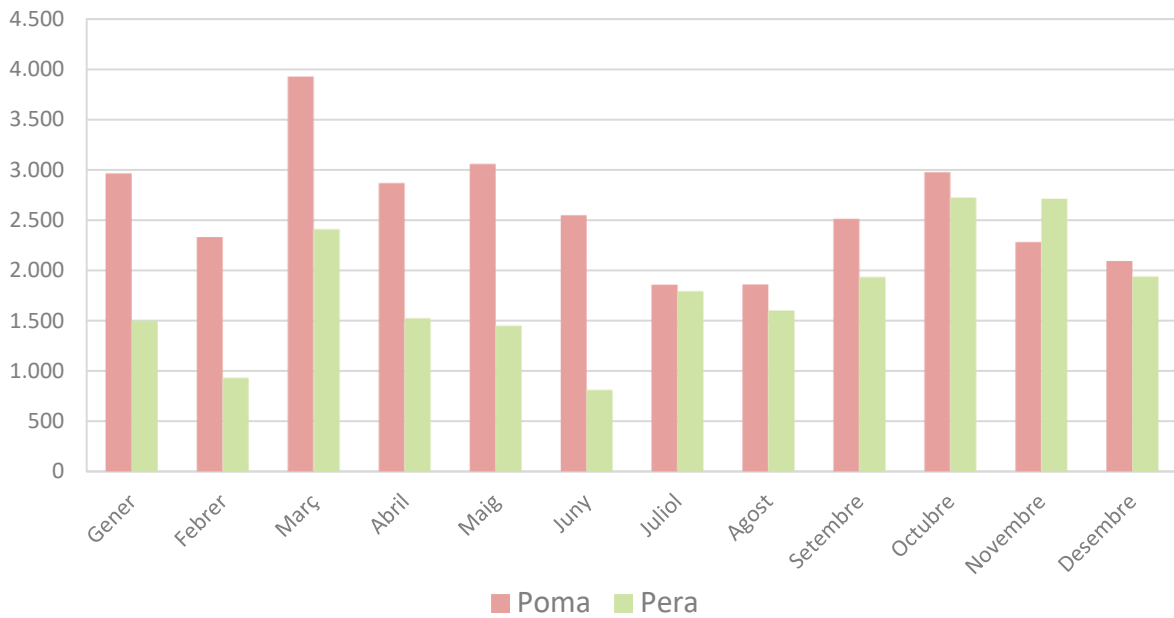


Preu mitjà euros/kg 2025

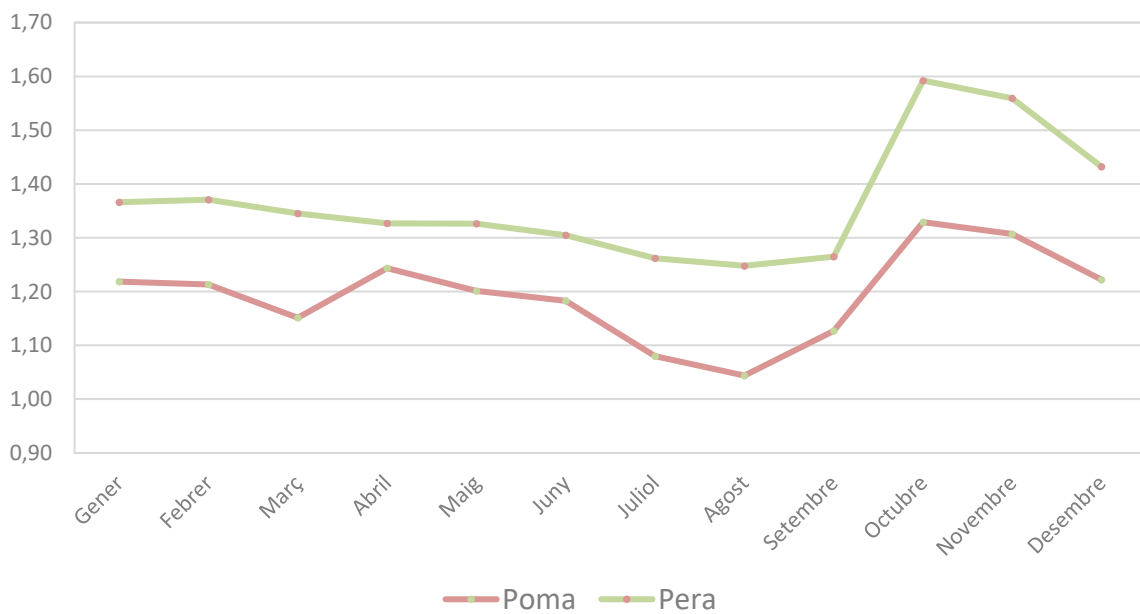


FRUITES DE LLAVOR

Tones comercialitzades 2025

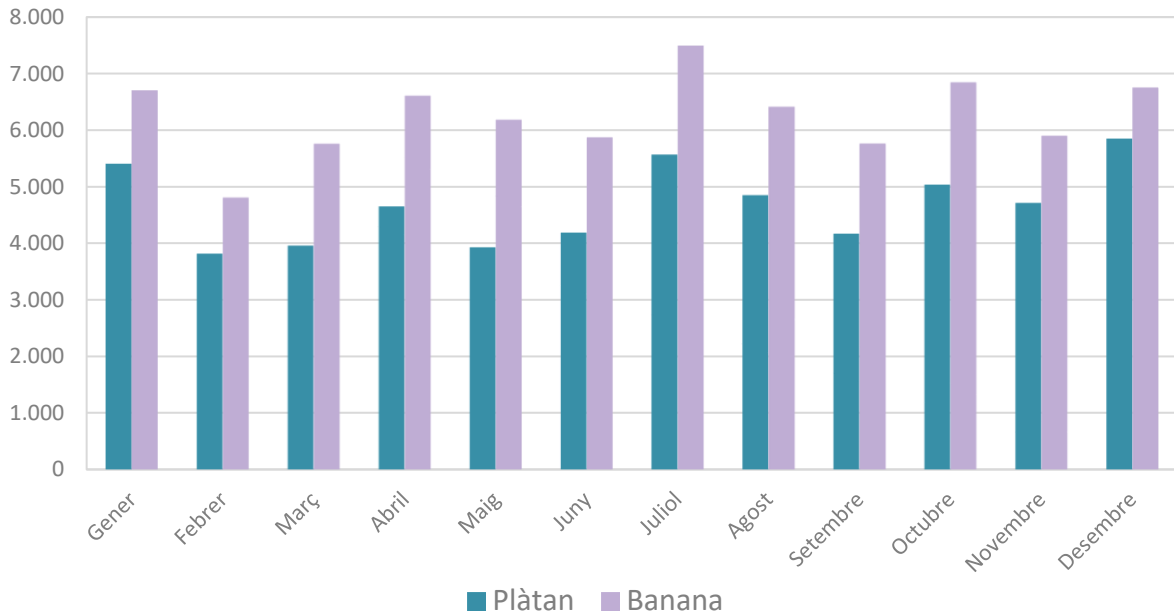


Preu mitjà euros/kg 2025

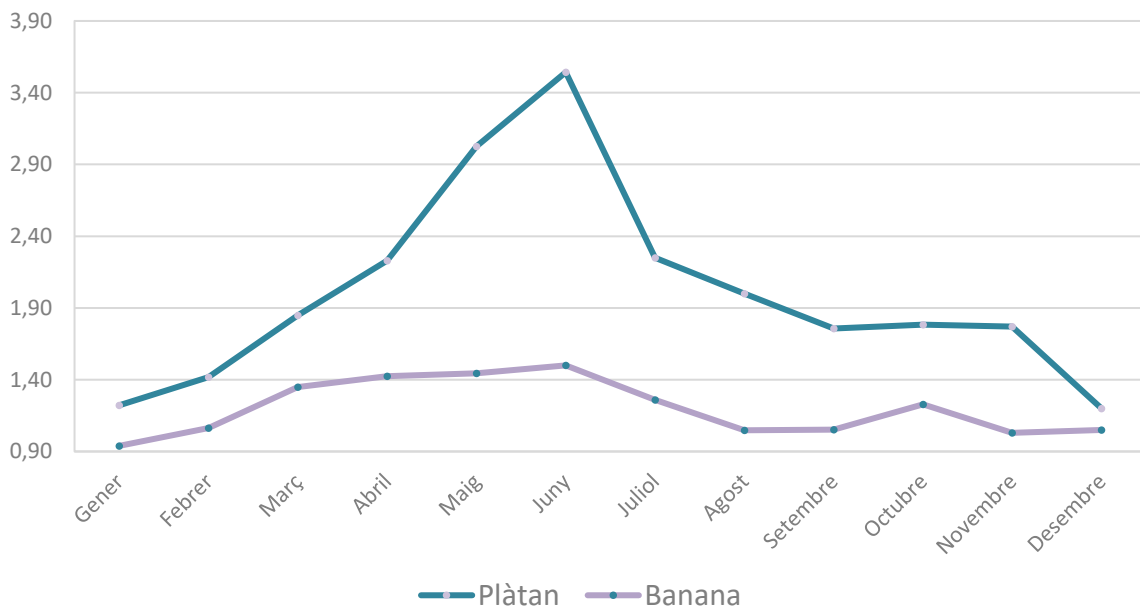


PLÀTAN I BANANA

Tones comercialitzades 2025



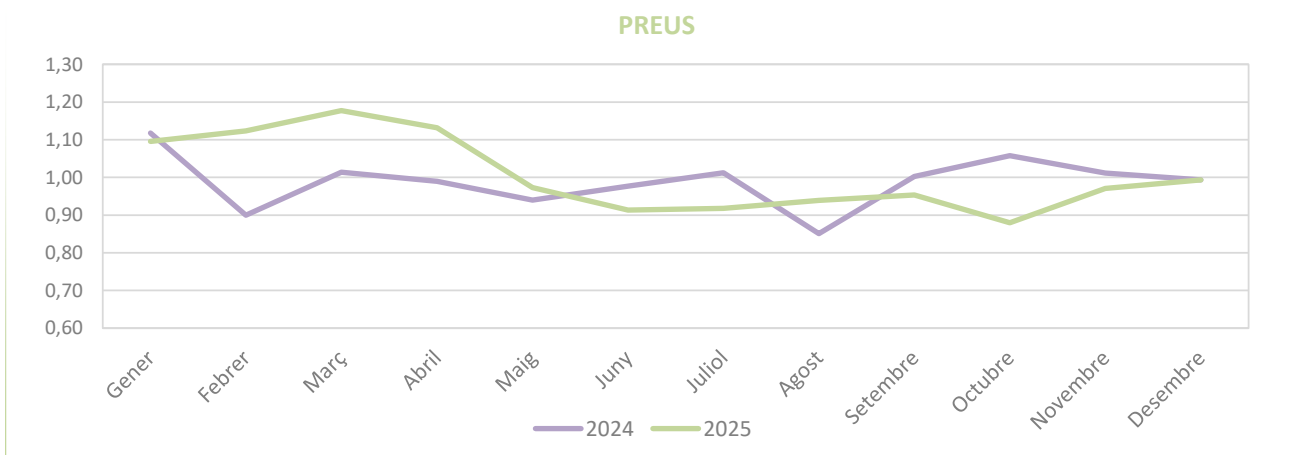
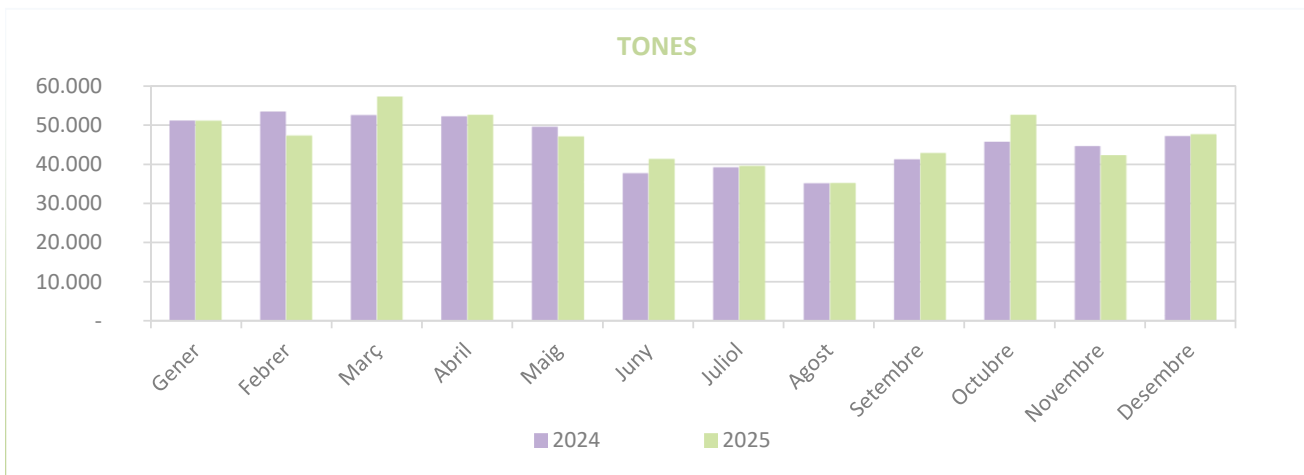
Preu mitjà euros/kg 2025



HORTALISSES

Tones comercialitzades i preus mitjans euros/kg 2024 - 2025

	TONES			PREUS		
	2024	2025	%	2024	2025	%
Gener	51.183	50.956	-0,44	1,12	1,10	-1,97
Febrer	53.487	47.164	-11,82	0,90	1,12	24,89
Març	52.559	57.085	8,61	1,01	1,18	16,13
Abril	52.316	52.512	0,37	0,99	1,13	14,39
Maig	49.591	46.939	-5,35	0,94	0,97	3,56
Juny	37.730	41.239	9,30	0,98	0,91	-6,50
Juliol	39.263	39.443	0,46	1,01	0,92	-9,34
Agost	35.207	35.097	-0,31	0,85	0,94	10,33
Setembre	41.300	42.782	3,59	1,00	0,95	-4,88
Octubre	45.767	52.529	14,77	1,06	0,88	-16,81
Novembre	44.659	42.136	-5,65	1,01	0,97	-4,06
Desembre	47.176	47.592	0,88	0,99	0,99	0,02
TOTAL	550.238	555.474	0,95	0,99	1,01	2,29



HORTALISSES

Resultat anual per famílies i varietats

Tones comercialitzades i preus mitjans euros/kg 2025

PRODUCTES	TONES	PREUS
-----------	-------	-------

TUBERCLES

Batata	6.372	1,21
Patata blanca	160.647	0,56
Patata vermella	10.015	0,57

HORTALISSES D'ARREL

Nap	2.437	0,80
Pastanaga	15.634	0,69
Rave	2.172	0,49
Remolatxa	1.755	0,84
Xirivía	638	1,03

HORTALISSES DE BULB

All sec	2.548	4,22
All tendre	911	1,09
Calçot	8.850	0,12
Ceba Figueres	10.360	0,75
Ceba seca	28.265	0,51
Ceba tendra	4.507	1,25
Porro	4.505	1,01

HORTALISSES DE FRUIT

Albergínia llarga	15.513	1,68
Carbassa	5.821	0,60
Carbassó	20.255	1,08
Cogombre	14.967	1,34
Pebrot "lamuyo"	13.285	1,52
Pebrot verd italià	18.488	1,80
Pebrot vermell	6.488	1,72
Tomàquet madur	84.081	1,35
Tomàquet verd	12.480	1,27

HORTALISSES DE TIJA

Endívia	1.125	1,20
Espàrrec blanc	135	8,00
Espàrrec verd	4.974	2,09

PRODUCTES	TONES	PREUS
-----------	-------	-------

HORTALISSES DE FULLA

Api	3.276	0,87
Bleda	2.351	0,77
Borralla	19	1,00
Card	414	1,10
Col	6.093	1,08
Col de Brussel·les	181	2,22
Col lombarda	986	0,50
Col xinesa	1.589	0,90
Créixens	168	1,50
Enciam iceberg	24.535	0,60
Enciam llarg	2.065	0,76
Enciams (altres)	7.888	0,85
Escarola	1.889	0,91
Espinac	2.125	1,03
Fonoll	763	1,00
Julivert	2.461	0,56

HORTALISSES D'INFLORESCÈNCIA

Bròcoli	2.831	1,06
Bròquil	970	1,70
Carxofa	5.781	2,42
Coliflor	4.299	1,30

HORTALISSES DE LLAVOR

Fava	1.157	1,95
Mongeta bobi	2.436	3,53
Mongeta fina	190	2,60
Mongeta perona	4.478	4,97
Mongeta (altres)	1.355	3,50
Pèsol	285	6,44
Altres hortalisses	8.261	0,70

TOTAL HORTALISSES	555.474	1,01
--------------------------	----------------	-------------

HORTALISSES

Espècies més comercialitzades

Tones comercialitzades i preus mitjans euros/kg 2024-2025

PRODUCTES	TONES			PREUS		
	2024	2025	%	2024	2025	%
Patata	175.745	178.839	1,76	0,78	0,56	-28,6
Tomàquet	100.201	96.561	-3,63	1,01	1,34	32,0
Ceba	40.275	28.265	-29,82	1,15	0,51	-55,3
Enciam	34.338	34.489	0,44	0,68	0,66	-2,2
Pebrot	37.467	38.261	2,12	1,65	1,69	2,1
Pastanaga	15.919	15.634	-1,79	0,70	0,69	-0,3
Carbassó	20.225	20.255	0,15	1,19	1,08	-9,4
Albergínia	17.318	8.848	-48,91	1,15	1,01	-12,4
Col	6.851	8.848	29,15	0,91	1,01	11,2
Cogombre	13.828	14.967	8,24	1,06	1,34	26,7
Ceba tendra	4.420	4.507	1,96	0,90	1,25	38,9
Porro	4.348	4.505	3,62	1,36	1,01	-26,2
Calçot	9.248	8.850	-4,31	0,11	0,12	14,8
Carxofa	5.836	5.781	-0,93	1,80	2,42	34,1
Coliflor	4.246	4.299	1,24	1,49	1,30	-12,7
Rave	1.956	2.172	11,04	0,35	0,49	39,4
Espàrrec	5.767	5.109	-11,42	3,60	2,24	-37,7
Carbassa	4.693	5.821	24,04	0,60	0,60	-0,3
All	3.626	2.548	-29,74	3,26	4,22	29,6
Api	3.433	3.276	-4,57	0,75	0,87	15,6
Bròcoli	2.937	2.831	-3,59	0,89	1,06	18,0
Altres	37.560	60.809	61,90			
TOTAL	550.238	555.474	0,95	1,01	0,99	-2,24

PRINCIPALS ORÍGENS DE LES HORTALISSES

PRODUCTES	CATALUNYA	RESTA ESPANYA	IMPORTACIÓ
	%	%	%
Albergínia llarga	2,98	96,96	0,06
All sec	35,40	62,76	1,84
All tendre	52,48	46,06	1,46
Api	48,00	34,47	17,53
Bleda	70,63	20,76	8,61
Bròcoli	5,91	88,27	5,82
Bròquil	45,62	47,37	7,01
Carbassó	11,35	86,92	1,72
Carxofa	29,93	67,27	2,79
Ceba seca	25,72	67,09	7,19
Ceba tendra	19,28	74,09	6,63
Cogombre	7,80	91,50	0,71
Col	17,54	26,72	55,74
Col Brussel·les	11,29	20,61	68,11
Col lombarda	5,36	31,19	63,46
Coliflor	24,40	60,44	15,16
Enciam iceberg	1,65	97,24	1,11
Enciam llarg	43,24	56,15	0,61
Endívia	3,56	80,69	15,75
Escarola	24,35	75,40	0,25
Espàrrec verd	14,63	84,50	0,87
Espinac	27,99	62,78	9,24
Mongeta perona	4,22	92,98	2,80
Nap	10,48	81,40	8,12
Pastanaga	17,93	80,30	1,77
Patata blanca	15,07	38,38	46,54
Patata vermella	14,49	49,78	35,73
Pebrot italià	5,64	86,13	8,23
Porro	13,57	22,74	63,70
Rave	9,18	14,65	76,18
Tomàquet madur	7,70	77,46	14,84
TOTAL HORTALISSES	16,85	61,42	21,73

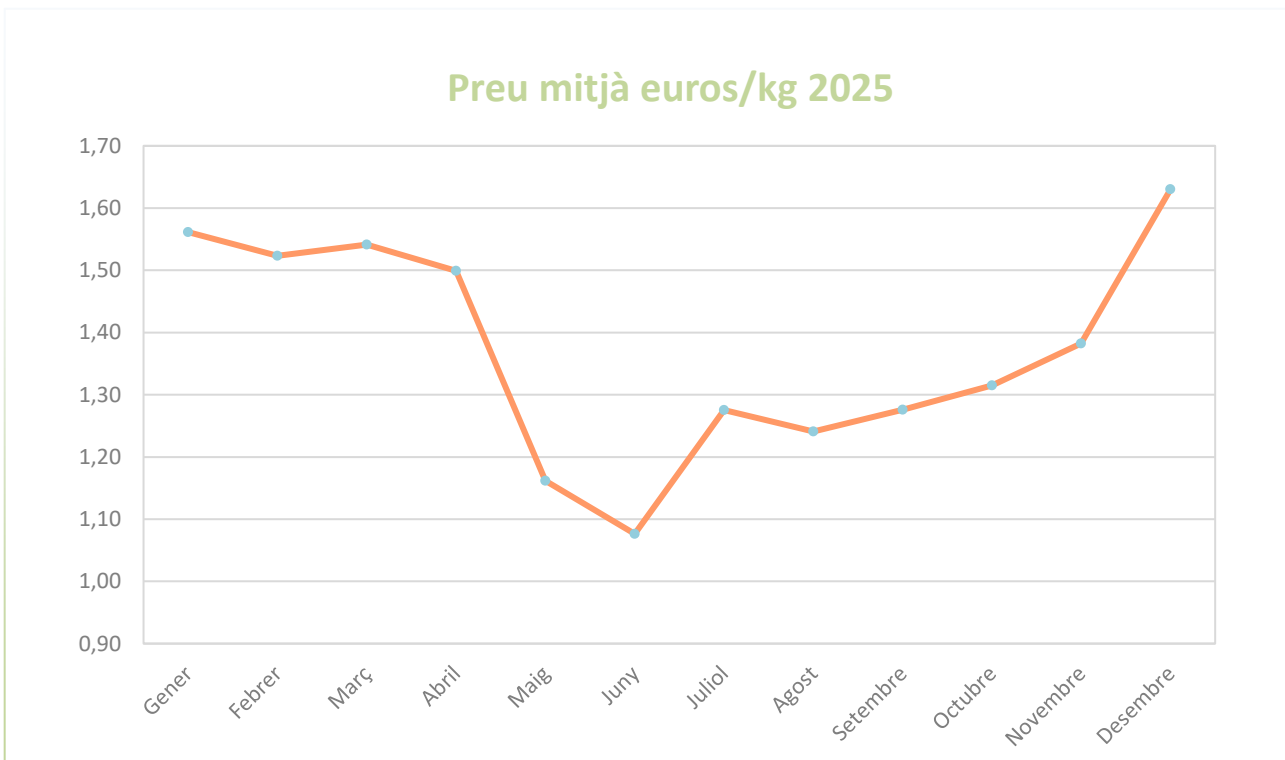
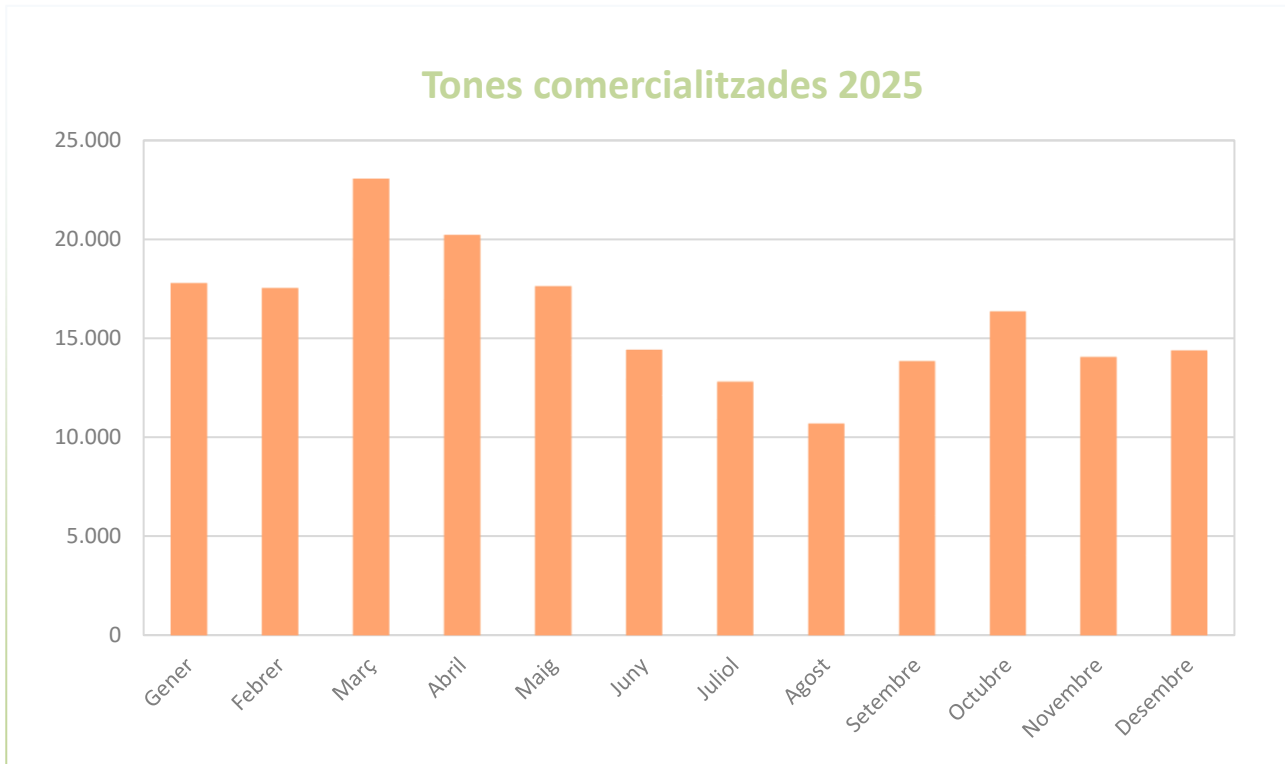
HORTALISSES
ORIGEN CATALUNYA
Espècies més comercialitzades

PRODUCTE	TONES		%	
	2024	2025	VARIACIÓ %	% respecte al Total MCFH
Albergínia	428	479	11,84	2,86
All sec	1.091	902	-17,34	35,40
All tendre	653	478	-26,83	52,48
Api	1.913	1.572	-17,79	48,00
Bleda	2.003	1.661	-17,09	70,63
Bròcoli	197	167	-15,19	5,91
Bròquil	575	443	-23,03	45,62
Calçot	9.057	8.494	-6,21	95,98
Carbassa	806	1.412	75,15	24,25
Carbassó	2.211	2.300	4,00	11,35
Carxofa	2.763	1.731	-37,36	29,93
Ceba seca	16.656	7.271	-56,35	25,72
Ceba tendra	841	869	3,27	19,28
Cogombre	955	1.167	22,17	7,80
Col	1.230	1.069	-13,13	17,54
Coliflor	1.103	1.049	-4,95	24,40
Creixems	349	75	-78,45	44,71
Enciam	3.876	2.876	-25,80	8,34
Endívia	61	40	-34,02	3,56
Escarola	502	460	-8,39	24,35
Espàrrec verd	241	728	202,25	14,63
Espinac	593	595	0,37	27,99
Faves	296	269	-9,01	23,29
Fonolls	155	153	-0,91	20,11
Julivert	2.080	2.033	-2,26	82,59
Mongeta tendra	413	426	3,04	5,03
Moniato	119	831	599,46	13,04
Nap	166	256	54,18	10,48
Pastanaga	2.654	2.803	5,62	17,93
Patata	31.281	26.357	-15,74	14,74
Pebrot	2.050	2.151	4,92	5,62
Pèsol	149	104	-30,12	36,68
Porro	658	611	-7,11	13,57
Rave	147	199	35,36	9,18
Remolatxa	170	204	19,72	11,62
Tomàquet madur	5.759	6.475	12,44	7,70
Tomàquet verd	2.355	2.757	17,07	22,09
Altres	3.665	12.122	230,76	53,68
TOTAL CATALUNYA	100.221	93.588	-6,62	16,85

PROVÍNCIA DE LES PRINCIPALS
HORTALISSES COMERCIALIZADES D'ORIGEN CATALUNYA

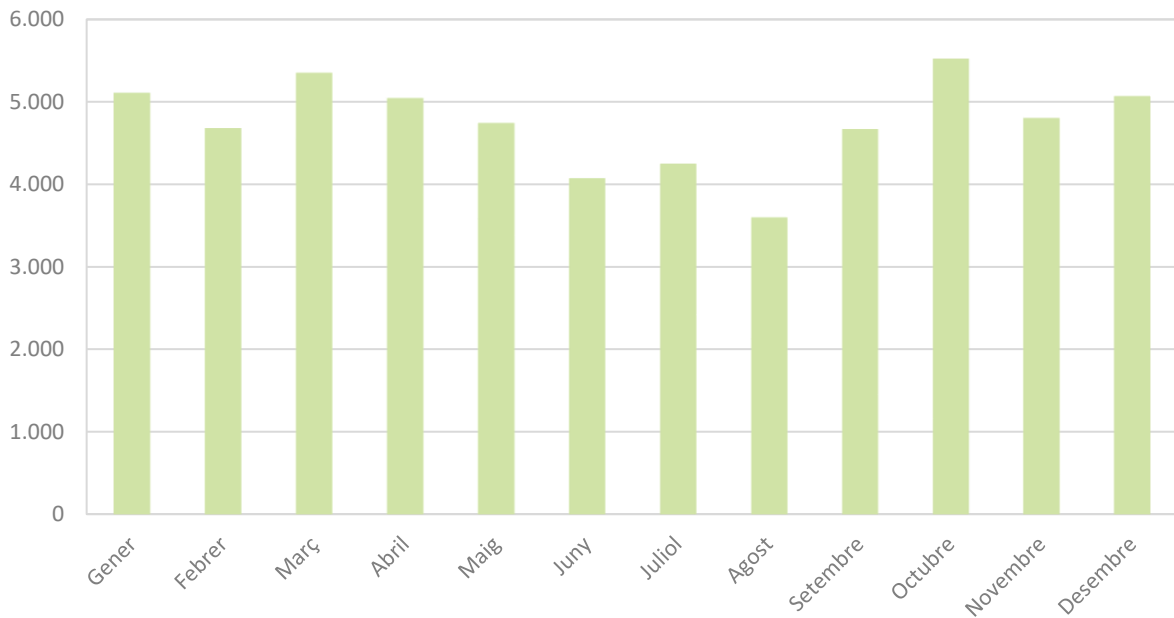
PRODUCTE	TONES origen CAT 2024	PROVÍNCIA	TONES	% província respecte al total Catalunya
Patata	26.357	Barcelona	15.982	60,64
		Girona	114	0,43
		Lleida	10.053	38,14
		Tarragona	208	0,79
Ceba seca	15.302	Barcelona	2.827	18,48
		Girona	154	1,01
		Lleida	12.318	80,50
		Tarragona	2,57	0,02
Calçot	8.494	Barcelona	3.063	36,06
		Girona	49	0,58
		Lleida	898	10,57
		Tarragona	4.484	52,78
Tomàquet madur	6.475	Barcelona	5.970	92,20
		Girona	128	1,98
		Lleida	231	3,57
		Tarragona	146	2,25
Ceba tendra	869	Barcelona	792	91,16
		Girona	0,00	0,00
		Lleida	10	1,14
		Tarragona	67	7,69
Pastanaga	2.803	Barcelona	2.767	98,71
		Girona	33	1,16
		Lleida	0,38	0,01
		Tarragona	0,02	0,00
Enciam	2.875.810	Barcelona	2.532	0,09
		Girona	0,00	0,00
		Lleida	10	0,00
		Tarragona	334	0,01
Api	1.572	Barcelona	1.483	94,30
		Girona	1,38	0,09
		Lleida	0,38	0,02
		Tarragona	88	5,59
Bleda	1.572	Barcelona	1.483	94,30
		Girona	1,38	0,09
		Lleida	0,38	0,02
		Tarragona	88	5,59

HORTALISSES DE FRUIT

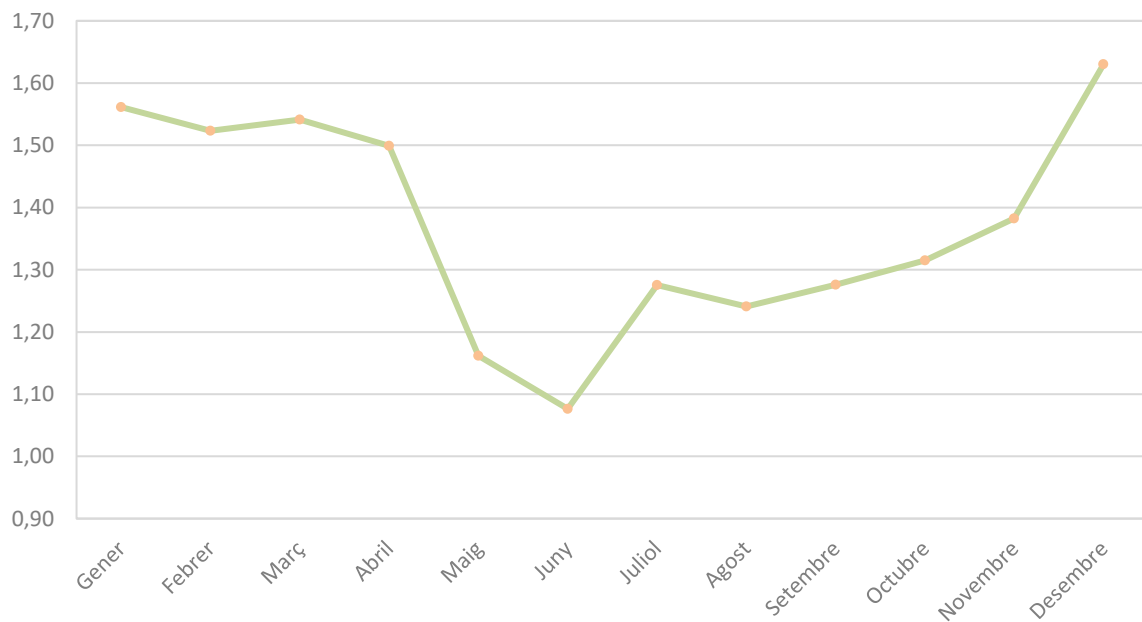


HORTALISSES DE FULLA

Tones comercialitzades 2025

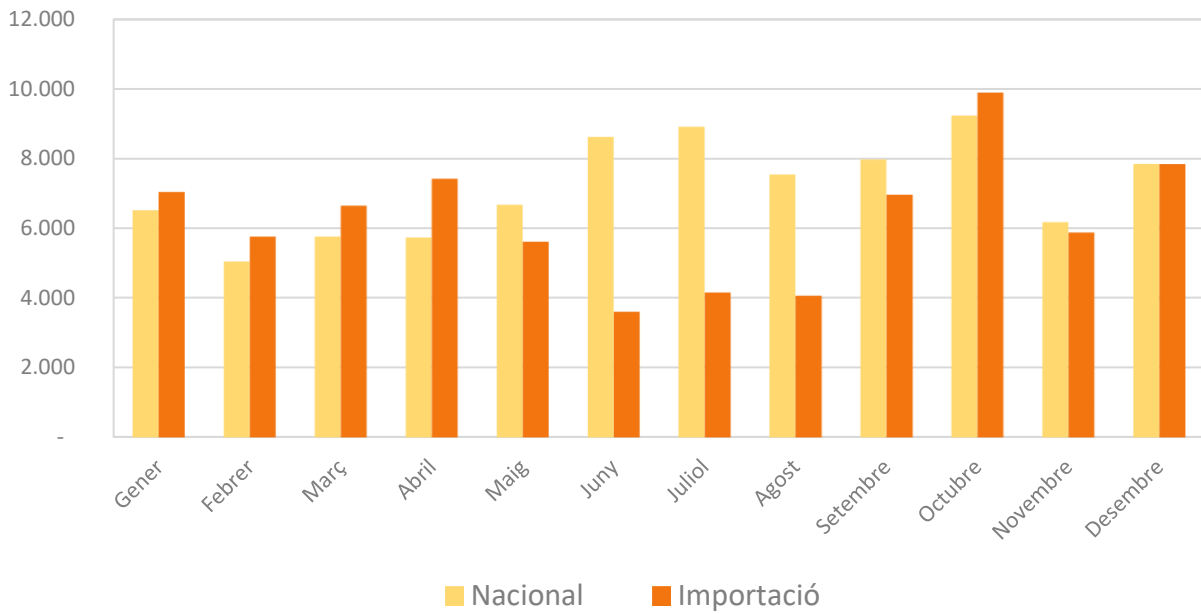


Preu mitjà euros/kg 2025



PATATA BLANCA

Tones comercialitzades 2025



Preu mitjà euros/kg 2025



ALTRES PRODUCTES

Tones comercialitzades i preus mitjans euros/kg 2024 - 2025

	TONES			PREUS		
	2024	2025	%	2024	2025	%
Gener	1.513	1.570	3,8	2,30	2,43	5,5
Febrer	1.382	1.194	-13,6	2,21	2,45	10,6
Març	1.467	1.460	-0,5	2,07	2,38	15,1
Abril	1.567	1.445	-7,8	2,15	2,35	9,7
Maig	1.576	1.484	-5,9	2,10	2,33	11,2
Juny	1.451	1.454	0,2	2,03	2,19	8,0
Juliol	1.819	1.791	-1,5	1,99	2,20	10,6
Agost	1.441	1.445	0,3	2,11	2,19	3,4
Setembre	1.516	1.535	1,2	2,68	2,49	-7,2
Octubre	1.952	1.673	-14,3	4,03	3,90	-3,1
Novembre	1.431	1.406	-1,7	3,05	3,94	29,2
Desembre	1.627	1.515	-6,9	2,37	2,98	25,8
TOTAL	18.741	17.971	-4,11	2,45	2,66	8,29

ALTRES PRODUCTES
Espècies més comercialitzades
Tones comercialitzades i preus mitjans euros/kg 2024 - 2025

PRODUCTES	TONES			PREUS		
	2024	2025	%	2024	2025	%
Xampinyó	4.874	4.307	-11,63	2,37	2,86	20,76
Rovelló	333	192	-42,34	12,22	20,80	70,14
Gírgola	256	273	6,96	6,50	5,76	-11,40
Altres bolets	1.027	922	-10,25	11,00	13,74	24,93
TOTAL BOLETS	6.489	5.693	-12,25	4,40	5,36	21,85
Cargol	59	66	11,12	7,35	6,75	-8,10
Canya sucre	12	7	-43,67	1,75	1,75	0,00
Blat de moro	1.527	1.328	-13,00	0,80	0,50	-37,19
Minestra	381	367	55,00	0,95	0,95	95,00
Altres	10.274	10.510	2,30	1,50	1,50	0,00
TOTAL ALTRES	12.253	12.278	0,20	1,42	1,40	-1,4
TOTAL	18.741	17.971	-4,11	2,45	2,66	8,29

CATALÀ / CASTELLÀ

Albercoc	Albaricoque	Julivert	Perejil
Albergínia llarga	Berenjena larga	Litxi	Lichi
Albergínia rodona	Berenjena redonda	Llima	Lima
All sec	Ajo seco	Llimona	Limón
All tendre	Ajo tierno	Maduixa	Fresa
Altres	Otros	Maduixot	Fresón
Alvocat	Aguacate	Magrana	Granada
Ametlla	Almendra	Maracuià	Maracuyá
Api	Apio	Meló	Melón
Aranja	Pomelo	Minestra	Menestra
Blat de moro	Maíz	Mongeta	Judía
Bleda	Acelga	Nap	Nabo
Bolet	Seta	Nespre	Níspero
Borralles	Borrajias	Nou	Nuez
Bròcoli	Brócoli	Papaia	Papaya
Bròquil	Brécol	Pastanaga	Zanahoria
Bulb	Bulbo	Patata primerenca	Patata temprana
Canya de sucre	Caña de azúcar	Patata vermella	Patata roja
Carbassa	Calabaza	Pebrot	Pimiento
Carbassó	Calabacín	Pera d'estiu	Pera de verano
Card	Cardo	Pera d'hivern	Pera de invierno
Cargol	Caracol	Pera primerenca	Pera temprana
Carxofa	Alcachofa	Pèsol	Guisante
Castanya	Castaña	Pinya tropical	Piña tropical
Ceba seca	Cebolla seca	Plàtan	Plátano
Ceba tendra	Cebolla tierna	Poma groga	Manzana amarilla
Cirera	Cereza	Poma verda	Manzana verde
Cítric	Cítrico	Poma vermella	Manzana roja
Codony	Membrillo	Porro	Puerro
Cogombre	Pepino	Préssec groc	Melocotón amarillo
Coliflor	Coliflor	Préssec polpa blanca	Melocotón pulpa blanca
Créixen	Berro	Préssec vermell	Melocotón rojo
Enciam llarg	Lechuga larga	Preu	Precio
Endívia	Endibia	Pruna	Ciruela
Espàrrec	Espárrago	Raïm blanc	Uva blanca
Espinac	Espinaca	Raïm negre	Uva negra
Fava	Haba	Rambutà	Rambután
Figa	Higo	Rave	Rábano
Fonoll	Hinojo	Remolatxa	Remolacha
Fruit sec	Fruto seco	Rovelló	Níscalo
Fruita de llavor	Fruta de semilla	Síndria amb grana	Sandía con pepitas
Fruita de pinyol	Fruta de hueso	Síndria sense grana	Sandía sin pepitas
Gerd	Frambuesa	Taronja	Naranja
Gírgola	Seta	Tomàquet	Tomate
Hortalissa	Hortaliza	Tones	Toneladas
Hortalissa d'arrel	Hortaliza de raíz	Tubercles	Tubérculos
Hortalissa de bulb	Hortaliza de bulbo	Varietat	Variedad
Hortalissa de fulla	Hortaliza de hoja	Xampinyó	Champiñón
Hortalissa de llavor	Hortaliza de semilla	Xirimoia	Chirimoya
Hortalissa de tija	Hortaliza de tallo	Xirivia	Chirivía